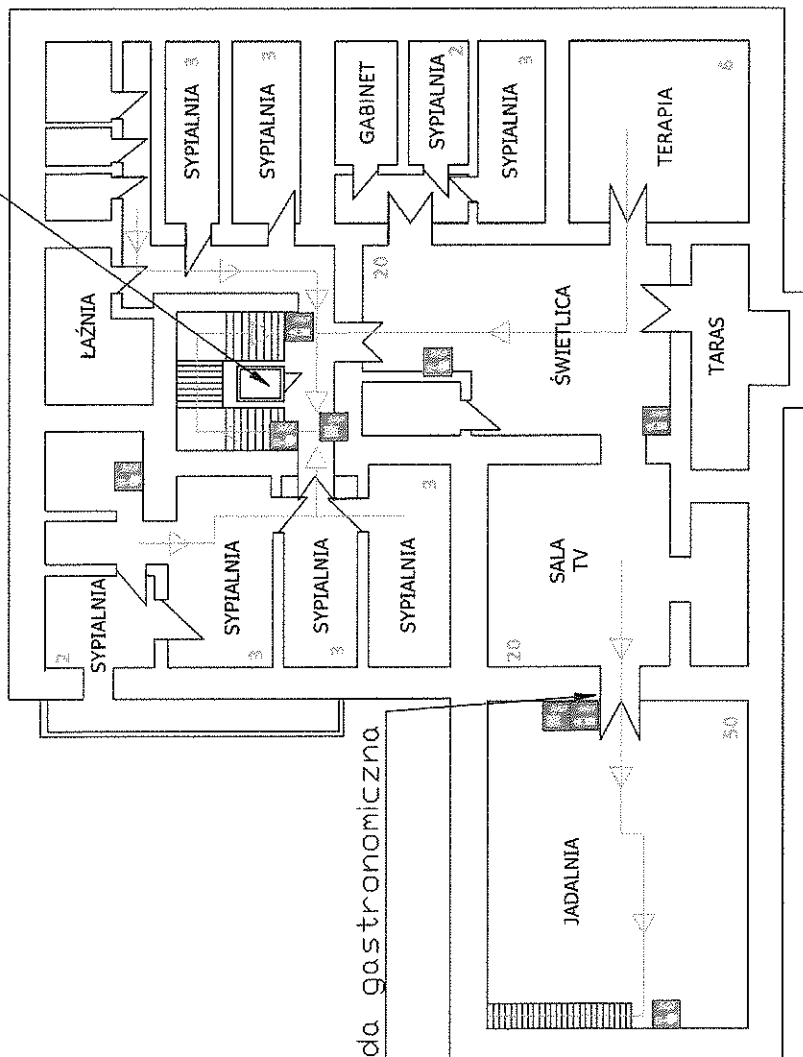









Winda osobowa



Winda gastronomiczna

LEGENDA:

-  Wejście ewakuacyjne
-  Gaśnica
-  Hydrant wewnętrzny
-  Droga ewakuacyjna z kierunkiem
-  Przeciwpozarowy wyłacznik prądu
-  ROP
-  Przycisk oddymiania

INSTRUKCJA BEZPIECZENSTWA POŻAROWEGO

OBIEKT:
DOM POMOCY SPOŁECZNEJ W NIELEŚNIE
Nieleśno 17, 59-610 Wien

Tytuł:	Rzut piętra I	Nr rys.:	A-04
Opracował:	insp. ochrony ppoż Karol Konciewicz	Data:	09-2017

Podstawowe dane dot. obiektu:

- powierzchnia użytkowa: ok 900 m²
- kategoria zagrożenia ludzi na kondygnacji: ZL II
- brak stref zagrożonych wybuchem
- brak substancji łatwopalnych
- ilość stref pożarowych: jedna
- wydzieloną kotłownią
- maksymalna ilość osób na kondygnacji: do 80 osób