



Ośrodek Wdrożeń  
Ekonomiczno-Organizacyjnych  
Budownictwa **PROMOCJA** Sp. z o.o.



SPECYFIKACJE TECHNICZNE  
WYKONANIA I ODBIORU ROBÓT BUDOWLANYCH  
(STANDARDOWE)

## **MONTAŻ DRZWI BALKONOWYCH I OKIEN**

(Kod CPV 45421100-5)

**Zamawiający: Gmina Czarny Dunajec**  
**ul. Piłsudskiego 2**  
**34-470 Czarny Dunajec**

**Opracował: Maciej Walkosz JAMBOR Projektowanie i Nadzór**  
**ul. Bulwary Słowackiego 15b/3**  
**34-500 Zakopane**

Zakopane, listopad 2022

## SPIS TREŚCI

1. CZĘŚĆ OGÓLNA
2. WYMAGANIA DOTYCZĄCE MATERIAŁÓW
3. WYMAGANIA DOTYCZĄCE SPRZĘTU, MASZYN I NARZĘDZI
4. WYMAGANIA DOTYCZĄCE TRANSPORTU
5. WYMAGANIA DOTYCZĄCE WYKONANIA ROBÓT
6. KONTROLA JAKOŚCI ROBÓT
7. WYMAGANIA DOTYCZĄCE PRZEDMIARU I OBMARU ROBÓT
8. SPOSÓB ODBIORU ROBÓT
9. PODSTAWA ROZLICZENIA ROBÓT
10. DOKUMENTY ODNIESIENIA

Najważniejsze oznaczenia i skróty:

ST – Specyfikacja Techniczna

SST – Szczegółowa Specyfikacja Techniczna

ITB – Instytut Techniki Budowlanej

PZJ – Program Zabezpieczenia Jakości

Jednostka autorska, opracowanie edytorskie i rozpowszechnianie:  
Ośrodek Wdrożeń Ekonomiczno-Organizacyjnych Budownictwa „Promocja” Sp. z o.o.  
02-796 Warszawa, ul. Migdałowa 4, ☎ 22 24 25 400, 📠 22 24 25 401  
[www.sekocenbud.pl](http://www.sekocenbud.pl)    [promocja@sekocenbud.pl](mailto:promocja@sekocenbud.pl)  
ISBN 978-83-7617-166-1  
Copyright by OWEOB PROMOCJA Sp. z o.o.  
Wydanie 3, Warszawa 2017

Wszelkie prawa zastrzeżone!  
Wykorzystanie treści niniejszej specyfikacji technicznej dozwolone jest wyłącznie  
do przygotowania dokumentacji budowlanej.  
Kopiowanie, przedrukowywanie i rozpowszechnianie całości lub fragmentów niniejszej publikacji  
w celach komercyjnych bez pisemnej zgody wydawcy zabronione.

## 1. CZĘŚĆ OGÓLNA

### 1.1. Nazwa nadana zamówieniu przez Zamawiającego tj. Gminę Czarny Dunajec, ul. Piłsudskiego 2, 34-470 Czarny Dunajec:

Przebudowa, rozbudowa I zmiana sposobu użytkowania budynku stacji PKP Czarny Dunajec na budynek usługowy – mała gastronomia oraz odbudowa, przebudowa i zmiana sposobu użytkowania budynku gospodarczego na budynek obsługi rowerzystów na działkach ewidencyjnych nr400/38, 400/48, obręb 0003 Czarny Dunajec, ul. Kolejowa 30.

### 1.2. Przedmiot ST

Przedmiotem niniejszej standardowej specyfikacji technicznej (ST) są wymagania dotyczące wykonania i odbioru montażu drzwi balkonowych i okien w budynkach. Specyfikacja techniczna (ST) nie dotyczy montażu drzwi balkonowych i okien, dla których określono szczególne warunki dotyczące dymoszczelności i odporności ogniowej.

### 1.3. Zakres stosowania ST

Niniejsza specyfikacja techniczna (ST) jest dokumentem przetargowym i kontraktowym przy zlecaniu i realizacji robót wymienionych w pkt. 1.2., a objętych zamówieniem określonym w pkt. 1.8.

Odstępstwa od wymagań podanych w niniejszej specyfikacji mogą mieć miejsce tylko w przypadkach prostych robót o niewielkim znaczeniu, dla których istnieje pewność, że podstawowe wymagania będą spełnione przy zastosowaniu metod wykonania wynikających z doświadczenia oraz uznanych reguł i zasad sztuki budowlanej oraz przy uwzględnieniu przepisów bhp.

### 1.4. Zakres robót objętych ST

Specyfikacja dotyczy montażu drzwi balkonowych i okien z PCW, aluminium oraz z drewna i obejmuje wykonanie następujących czynności:

- przygotowanie ościeży do wbudowania drzwi balkonowych lub okien,
- usytuowanie i mocowanie drzwi balkonowych lub okien w otworach,
- uszczelnienie i izolację oraz osadzenie parapetów i obróbek.

Przedmiotem specyfikacji jest także określenie wymagań odnośnie właściwości materiałów wykorzystywanych do montażu okien i drzwi balkonowych oraz wymagań dotyczących wykonania i odbiorów robót montażowych.

**Specyfikacja nie obejmuje wymagań dotyczących montażu drzwi balkonowych i okien, dla których określono szczególne warunki odnoszące się do dymoszczelności i odporności ogniowej.**

### 1.5. Określenia podstawowe i definicje

Określenia podane w niniejszej Specyfikacji są zgodne z odpowiednimi normami, w szczególności PN-B-91000, oraz określeniami podanymi w ST „Wymagania ogólne” Kod CPV 45000000-7, pkt 1.7., a także zdefiniowanymi poniżej:

**Okno** – ruchomy lub stały element budowlany służący do zamykania otworu w ścianie lub dachu, który zapewnia odpowiednią izolacyjność i przepuszczalność światła oraz umożliwia wentylację. Okno składa się z ościeżnicy i z jednego lub więcej oszklonych skrzydeł (stałych lub ruchomych) lub z samej oszklonej ościeżnicy.

**Ościeżnica** – element stanowiący obramowanie okna lub drzwi, umożliwiającą zamocowanie ich do struktury budynku.

**Krosno** – rama zastępująca ościeżnicę lub stanowiąca jej uzupełnienie od strony zewnętrznej. Grubość elementów krosna jest mniejsza od szerokości.

**Skrzydło** – ruchoma część okna (naświetla), drzwi lub wrót zamocowana w ościeżnicy, krośnie lub bezpośrednio w otworze budowlanym.

**Skrzydło prawe** – skrzydło, które w widoku od strony zawiasów ma zawiasy z prawej strony a po zamocowaniu w ościeżnicy (krośnie) lub bezpośrednio w otworze budowlanym, obrót jego przy zamykaniu jest zgodny z ruchem wskazówek zegara.

**Skrzydło lewe** – skrzydło, które w widoku od strony zawiasów ma zawiasy z lewej strony a po zamocowaniu w ościeżnicy (krośnie) lub bezpośrednio w otworze budowlanym, obrót jego przy zamykaniu jest przeciwny do ruchu wskazówek zegara.

**Drzwi balkonowe** – ruchomy element budowlany mający cechy konstrukcyjne okna, spełniający jednocześnie funkcję okna i drzwi; okno o wysokości drzwi umożliwiające dostęp lub przejście.

**Ślemię** – poziomy kształownik znajdujący się między dolnym a górnym ramiakiem ościeżnicy, występujący w przypadku stosowania poziomego podziału otworu okiennego lub drzwiowego.

**Nadproże** – element konstrukcyjny znajdujący się nad górnym poziomym ramiakiem ościeżnicy.

**Naświetle** – ruchomy lub stały element ściany, usytuowany pomiędzy ślemieniem i nadprożem drzwi przepuszczający światło pomiędzy pomieszczeniami. Naświetle składa się z ościeżnicy i oszklonego skrzydła lub z samej oszklonej ościeżnicy.

**Okno i drzwi balkonowe krosnowe** – okno i drzwi balkonowe mające jedną warstwę skrzydeł, w których zamiast ościeżnicy występuje krosno.

**Okno i drzwi balkonowe jednoramowe** – okno i drzwi balkonowe mające jedną warstwę skrzydeł, szklonych szybami zespolonymi.

**Okno i drzwi balkonowe zespolone** – okno i drzwi balkonowe mające dwie warstwy skrzydeł, w którym skrzydło zewnętrzne i wewnętrzne połączone jest w jeden zespół.

**Okno i drzwi balkonowe skrzynkowe** – okno i drzwi balkonowe mające dwie warstwy skrzydeł, w którym na zewnętrznej stronie ościeżnicy jest umocowane krosno, umożliwiające otwieranie skrzydeł zewnętrznych do wewnątrz pomieszczenia.

**Okno i drzwi balkonowe półskrzynkowe** – okno i drzwi balkonowe mające dwie warstwy skrzydeł, w którym na wewnętrznej stronie progu i nadproża są umocowane krośniki, umożliwiające otwieranie skrzydeł zewnętrznych do wewnątrz pomieszczenia.

**Okno i drzwi balkonowe ościeżnicowe (polskie)** – okno i drzwi balkonowe mające dwie warstwy skrzydeł, w którym skrzydła zewnętrzne otwierają się na zewnątrz a wewnętrzne do wewnątrz pomieszczenia.

**Okno i drzwi balkonowe jednodzielne** – okno i drzwi balkonowe, które w widoku między stojakami ościeżnicy ma jedno skrzydło.

**Okno i drzwi balkonowe dwudzielne** – okno i drzwi balkonowe, które w widoku między stojakami ościeżnicy ma dwa skrzydła umieszczone obok siebie.

**Okno trój- i wielodzielne** – okno, które w widoku między stojakami ościeżnicy ma trzy lub więcej skrzydeł umieszczonych obok siebie.

**Okno jednorzędowe** – okno, które w widoku między progiem i nadprożem ma jedno skrzydło lub jeden rząd skrzydeł.

**Okno dwu-, trój- i wielorzędowe (wielopoziomowe)** – okno, które w widoku między progiem i nadprożem ma dwa, trzy lub więcej rzędów skrzydeł umieszczonych nad sobą.

**Okno nieotwierane (stałe)** – okno, w którym szyby osadzone są bezpośrednio w ościeżnicy lub krośnie.

**Okno otwierane stałe** – okno zawierające jedno lub wiele skrzydeł otwieranych oraz nieotwierane szklone części.

**Okno i drzwi balkonowe rozwierane** – okno i drzwi balkonowe, w których skrzydła są otwierane przez ich obrót względem osi pionowej przechodzącej przez boczne krawędzie skrzydeł.

**Okno, naświetle uchylne** – okno, naświetle, w którym są skrzydła otwierane przez obrót względem osi poziomej, przechodzącej przez dolną krawędź skrzydła.

**Okno odchyłne** – okno, w którym skrzydła są otwierane przez obrót względem osi poziomej, przechodzącej przez górną krawędź skrzydła.

**Okno obrotowe** – okno, w którym skrzydła są otwierane przez obrót względem osi pionowej nieprzechodzącej przez krawędzie skrzydła.

**Okno przechyłne** – okno, w którym skrzydła są otwierane względem osi poziomej nieprzechodzącej przez krawędzie skrzydła.

**Okno przesuwane** – okno, w którym skrzydła są otwierane przez przesunięcie w kierunku poziomym lub pionowym w płaszczyźnie równoległej do płaszczyzny ścian.

**Dyble ramowe (klocki rozporowe)** – rozprężne łączniki metalowe lub z rozporową częścią tworzywową, przeznaczone do bezpośredniego montażu okien i drzwi balkonowych.

**Wkręty ramowe** – specjalne wkręty z gwintem na całej długości, przeznaczone do bezpośredniego montażu okien i drzwi balkonowych.

**Klocki dystansowe** – klocki drewniane lub z tworzywa sztucznego, przeznaczone do ustawienia okna w otworze (usuwane po zamontowaniu okna).

**Klocki podporowe** – elementy sztywne (praktycznie nieodkształcalne pod wpływem obciążeń lub zmian temperatury i wilgoci) zapewniające skuteczne przeniesienie ciężaru okna na ościeże, z reguły wykonane z tworzywa sztucznego lub twardego, impregnowanego drewna.

**Konsola** – element stalowy przeznaczony do podparcia okien montowanych w strefie izolacji termicznej (wysuniętych poza lico muru), pozwalający na regulację położenia okna po zamocowaniu w ościeżu.

**Jednostka ładunkowa kontenerowa** – jednostka ładunkowa uformowana przy użyciu kontenera.

## 1.6. Ogólne wymagania dotyczące robót

Wykonawca robót jest odpowiedzialny za jakość ich wykonania oraz za zgodność z dokumentacją projektową, specyfikacjami technicznymi i poleceniami Inspektora nadzoru. Ogólne powszechnie stosowane wymagania dotyczące robót podano w ST „Wymagania ogólne” Kod CPV 45000000-7, pkt 1.5.

## 1.7. Dokumentacja montażu okien i drzwi balkonowych

Montaż okien i drzwi balkonowych należy wykonywać na podstawie dokumentacji, której wykaz oraz podstawy prawne sporządzenia podano w ST „Wymagania ogólne” Kod CPV 45000000-7, pkt 1.6.

## 1.8. Nazwy i kody robót objętych zamówieniem:

### Grupy robót, klasy robót lub kategorie robót

45100000-8 Przygotowanie terenu budowy

45110000-1 Roboty w zakresie burzenia i rozbiórki obiektów budowlanych, roboty ziemne

45120000-5 Roboty w zakresie usuwania gleby

45200000-9 Roboty budowlane w zakresie wznoszenia kompletnych obiektów budowlanych lub ich części oraz roboty w zakresie inżynierii lądowej i wodnej

45210000-2 Roboty budowlane w zakresie budynków

45212000-6 Roboty budowlane w zakresie budowy wypoczynkowych, sportowych, kulturalnych, hotelowych i restauracyjnych obiektów budowlanych

45220000-5 Roboty inżynierskie i budowlane

Specyfikacja została sporządzona w systemie **SEKOspec** na podstawie standardowej specyfikacji technicznej opracowanej przez OWEOB Promocja Sp. z o.o.

45223000-6	Roboty budowlane w zakresie konstrukcji
45230000-8	Roboty budowlane w zakresie budowy rurociągów, linii komunikacyjnych i elektroenergetycznych, autostrad, dróg, lotnisk i kolei, wyrównanie terenu
45231000-5	Roboty budowlane w zakresie budowy rurociągów, ciągów komunikacyjnych i linii energetycznych
45231100-6	Ogólne roboty budowlane związane z budową rurociągów
45231300-8	Roboty budowlane w zakresie budowy wodociągów i rurociągów do odprowadzania ścieków
45231400-9	Roboty budowlane w zakresie budowy linii energetycznych
45231600-1	Roboty budowlane w zakresie budowy linii komunikacyjnych
45260000-9	Roboty w zakresie konstruowania, fundamentowania oraz wykonywania nawierzchni autostrad, dróg
45260000-7	Roboty w zakresie wykonywania pokryć i konstrukcji dachowych i inne podobne roboty specjalistyczne
45262000-1	Specjalne roboty budowlane inne niż dachowe
45300000-0	Roboty instalacyjne w budynkach
45310000-3	Roboty instalacyjne elektryczne
45320000-6	Roboty izolacyjne
45330000-9	Roboty instalacyjnewodno-kanalizacyjne i sanitarne
45340000-2	Instalowanie ogrodzeń, płotów i sprzętu ochronnego
45400000-1	Roboty wykończeniowe w zakresie obiektów budowlanych
45410000-4	Tynkowanie
45420000-7	Roboty w zakresie zakładania stolarki budowlanej oraz roboty ciesielskie
45430000-0	Pokrywanie podłóg i ścian
45440000-3	Roboty malarskie i szklarskie
45442000-7	Nakładanie powierzchni kryjących
45443000-4	Roboty elewacyjne

## 2. WYMAGANIA DOTYCZĄCE MATERIAŁÓW

### 2.1. Ogólne wymagania dotyczące materiałów, ich pozyskiwania i składowania podano w ST „Wymagania ogólne” Kod CPV 45000000-7, pkt 2

Materiały stosowane przy montażu okien i drzwi balkonowych, będące wyrobami budowlanymi w myśl Ustawy o wyrobach budowlanych z dnia 16 kwietnia 2004 r. (tekst jednolity Dz. U. z 2016 r. Nr 0 poz. 1570) oraz Rozporządzenia Parlamentu Europejskiego i Rady (UE) Nr 305/2011 z dnia 9 marca 2011 r. ustanawiającego zharmonizowane warunki wprowadzania do obrotu wyrobów budowlanych i uchylającego dyrektywę Rady 89/106/EEG, mogą być wprowadzone do obrotu lub udostępniane na rynku krajowym, jeżeli nadają się do stosowania przy wykonywaniu robót budowlanych, w zakresie odpowiadającym ich właściwościom użytkowym i zamierzonemu zastosowaniu co oznacza, że ich właściwości użytkowe umożliwiają – prawidłowo zaprojektowanym i wykonanym obiektom budowlanym, w których mają być one zastosowane w sposób trwały – spełnienie podstawowych wymagań, o których mowa w art. 5 ust. 1 pkt. 1 ustawy z dnia 7 lipca 1994 r. – Prawo budowlane (tekst jednolity Dz. U. z 2016 r. nr 0 poz. 290).

Wszystkie materiały wykorzystywane do montażu okien i drzwi balkonowych powinny być wprowadzone do obrotu lub udostępnione na rynku krajowym zgodnie z właściwymi przepisami, a więc posiadać:

- oznakowanie znakiem CE co oznacza, że dokonano oceny ich zgodności ze zharmonizowaną normą europejską wprowadzoną do zbioru Polskich Norm lub z europejską oceną techniczną, albo
- oznakowanie znakiem budowlanym, co oznacza że są to wyroby nieobjęte normą zharmonizowaną – dla której zakończył się okres koegzystencji – i dla których nie została wydana europejska ocena techniczna, a dokonano oceny zgodności z Polską Normą lub aprobatą techniczną (do końca okresu ważności tej aprobaty wydanej do 31 grudnia 2016 r., a później krajową oceną techniczną), bądź uznano za „regionalny wyrób budowlany”, albo
- legalne wprowadzenie do obrotu w innym państwie członkowskim Unii Europejskiej lub w państwie członkowskim Europejskiego Porozumienia o Wolnym Handlu (EFTA) – stronie umowy o Europejskim Obszarze Gospodarczym oraz w Turcji, o ile wyroby budowlane udostępniane na rynku krajowym są nieobjęte zakresem przedmiotowym zharmonizowanych specyfikacji technicznych, o których mowa w art. 2 pkt 10 rozporządzenia Nr 305/2011, a ich właściwości użytkowe umożliwiają spełnienie podstawowych wymagań przez obiekty budowlane zaprojektowane i budowane w sposób określony w przepisach techniczno-budowlanych, oraz zgodnie z zasadami wiedzy technicznej (wraz z wyrobem budowlanym udostępnianym na rynku krajowym dostarcza się informacje o jego właściwościach użytkowych oznaczonych zgodnie z przepisami państwa, w którym wyrób budowlany został wprowadzony do obrotu, instrukcje stosowania, instrukcje obsługi oraz informacje dotyczące zagrożenia dla zdrowia i bezpieczeństwa, jakie ten wyrób stwarza podczas stosowania i użytkowania), albo
- dopuszczenie do jednostkowego zastosowania w obiekcie budowlanym.

Oznakowanie materiałów powinno umożliwiać identyfikację producenta i typu wyrobu, kraju pochodzenia oraz daty produkcji.

### 2.2. Rodzaje materiałów

Materiały i wyroby stosowane przy montażu okien i drzwi balkonowych:

- okna i drzwi balkonowe,
- obróbki,
- materiały uszczelniające,
- inne wyroby i materiały.

Wszystkie materiały do wykonania robót montażowych okien i drzwi balkonowych powinny odpowiadać wymaganiom zawartym w dokumentach odniesienia (normach, europejskich ocenach technicznych, aprobaty technicznych – wydanych do 31 grudnia 2016 r., a po zakończeniu okresu ich ważności w krajowych ocenach technicznych).

#### 2.2.1. Okna i drzwi balkonowe

Okna i drzwi balkonowe powinny posiadać właściwości eksploatacyjne określone i sklasyfikowane przez producenta zgodnie z PN-EN 14351-1+A2:2016-10.

Ponadto producent powinien określić materiał (materiały), z których okna i drzwi balkonowe są wykonane, łącznie z wszelkimi zastosowanymi powłokami i/lub środkami ochronnymi. Ta zasada powinna być zrealizowana w odniesieniu do wszystkich elementów składowych, mających wpływ na trwałość wyrobów przy ich użytkowaniu, poprzez powołanie odpowiednich norm, europejskich ocen technicznych lub aprobat technicznych – wydanych do 31 grudnia 2016 r., a po zakończeniu okresu ich ważności krajowych ocen technicznych.

Producent powinien również podać informacje dotyczące konserwacji okien i drzwi balkonowych oraz ich części podlegających wymianie.

Wymagane właściwości okien i drzwi balkonowych powinny być określone zgodnie z zasadami podanymi w dokumentach odniesienia zestawionych w tablicy E.1 „Odrębne określanie właściwości dla okien” i sklasyfikowane według tablicy 1 „Klasyfikacja właściwości okien” zamieszczonych w PN-EN 14351-1+A2:2016-10.

**Rozwiązania materiałowo-konstrukcyjne wraz z wymaganiami jakościowymi, parametry techniczne oraz właściwości eksploatacyjne w budowywanych okien i drzwi balkonowych powinny być zgodne z dokumentacją projektową.**

#### 2.2.2. Obróbki

Parapety zewnętrzne oraz wewnętrzne, a także obróbki progów drzwi balkonowych i/lub materiały, z których wyroby są wykonywane powinny spełniać wymagania dokumentacji projektowej oraz odpowiednich norm, europejskich ocen technicznych lub aprobat technicznych – wydanych do 31 grudnia 2016 r., a po zakończeniu okresu ich ważności krajowych ocen technicznych.

#### 2.2.3. Materiały uszczelniające

Do wykonywania uszczelnień między oknem lub drzwiami balkonowymi a ścianą mogą być stosowane, w zależności od rodzaju uszczelnienia (zewnętrzne, środkowe – izolacja termiczna, wewnętrzne), materiały zestawione w tablicy 1 niniejszej specyfikacji.

**Tablica 1. Materiały uszczelniające i izolacyjne stosowane do wypełniania szczelin między oknem lub drzwiami balkonowymi a ościeżem**

Warstwa zewnętrzna (uszczelnienie)	Warstwa środkowa (izolacja termiczna)	Warstwa wewnętrzna (uszczelnienie)
Impregnowana taśma rozprężna paroprzepuszczalna	Pianka poliuretanowa jednoskładnikowa	Impregnowana taśma rozprężna paroszczelna
Folia paroprzepuszczalna	Pianka poliuretanowa dwuskładnikowa	Folia paroszczelna
Folia elastyczna paroprzepuszczalna	Włna mineralna	Folia elastyczna paroszczelna
Taśma paroprzepuszczalna	Korek	Kit trwale elastyczny
Taśma uniwersalna paroszczelna/paroprzepuszczalna		Taśma uniwersalna paroszczelna/paroprzepuszczalna
Kit trwale elastyczny		Taśma paroszczelna

Wymienione materiały nie mogą wydzielać szkodliwych substancji oraz wchodzić w reakcje chemiczne z otaczającymi je elementami i zmieniać właściwości pod wpływem temperatury.

Stosowane materiały uszczelniające powinny być zgodne z rozwiązaniami przyjętymi w dokumentacji projektowej a także spełniać wymagania odpowiednich norm, europejskich ocen technicznych lub aprobat technicznych – wydanych do 31 grudnia 2016 r., a po zakończeniu okresu ich ważności krajowych ocen technicznych oraz zalecenia (wytyczne) producenta okien lub drzwi balkonowych.

#### 2.2.4. Inne wyroby i materiały

Przy montażu okien i/lub drzwi balkonowych stosuje się także inne wyroby i materiały:

- elementy mocujące okno/drzwi balkonowe w ościeżu:
  - kołki rozporowe (dyble),
  - kotwy,
  - śruby, wkręty,
- elementy podporowe i dystansowe:
  - klocki, belki drewniane,
  - podkładki, kątowniki stalowe, konsole,
- elementy wykończeniowe:
  - listwy maskujące połączenia okien w zestawy,
  - kątowniki, ćwierćwałki i listwy maskujące połączenie styku ramy i tynku ościeża.

Stosowane materiały i wyroby inne powinny być zgodne z rozwiązaniami przyjętymi w dokumentacji projektowej, a także spełniać wymagania odpowiednich norm, europejskich ocen technicznych lub aprobat technicznych – wydanych do 31 grudnia 2016 r., a po zakończeniu okresu ich ważności krajowych ocen technicznych oraz zalecenia (wytyczne)



producenta okien lub drzwi balkonowych.

Elementy mocujące powinny być dostosowane do rodzaju ściany (monolityczna, warstwowa) oraz rodzaju okien i sposobu ich mocowania.

### 2.3. Warunki przyjęcia na budowę materiałów i wyrobów do montażu okien i drzwi balkonowych

Wyroby i materiały do montażu okien i drzwi balkonowych mogą być przyjęte na budowę, jeśli spełniają następujące warunki:

- są zgodne z ich wyszczególnieniem i charakterystyką podaną w dokumentacji projektowej i niniejszej specyfikacji technicznej,
- każda jednostka ładunkowa lub partia okien i drzwi balkonowych luzem jest zaopatrzona w etykietę identyfikacyjną,
- wyroby i materiały konfekcjonowane są właściwie opakowane, firmowo zamknięte (bez oznak naruszenia zamknięcia) i oznakowane w sposób umożliwiający ich pełną identyfikację (pełna nazwa wyrobu, ewentualnie nazwa handlowa oraz symbol handlowy wyrobu),
- spełniają wymagane właściwości wskazane odpowiednimi dokumentami odniesienia,
- producent dostarczył dokumenty świadczące o dopuszczeniu materiałów i wyrobów budowlanych, zgodnie z właściwymi przepisami, do obrotu lub udostępnieniu na rynku krajowym bądź do jednostkowego zastosowania (kopie deklaracji właściwości użytkowych, certyfikatów oświadczenie producenta o zapewnieniu zgodności wyrobu budowlanego dopuszczonego do jednostkowego zastosowania z indywidualną dokumentacją techniczną, itp.) oraz karty techniczne /katalogowe wyrobów lub firmowe wytyczne/zalecenia stosowania wyrobów, karty charakterystyki wyrobów, informacje o zawartości substancji niebezpiecznych, itp.,
- spełniają wymagania wynikające z ich terminu przydatności do użycia (termin zakończenia montażu okien i drzwi balkonowych powinien się kończyć przed zakończeniem terminów przydatności do stosowania odpowiednich wyrobów).

**Przyjęcie wyrobów i materiałów na budowę powinno być potwierdzone wpisem do dziennika budowy lub protokołem przyjęcia materiałów.**

### 2.4. Warunki przechowywania materiałów i wyrobów do montażu okien i drzwi balkonowych

Okna i drzwi balkonowe z drewna i tworzyw sztucznych należy przechowywać zgodnie z wymaganiami normy PN-B-05000, a aluminiowe zgodnie z wymaganiami określonymi przez ich producenta.

Okna i drzwi balkonowe, z wyjątkiem wyrobów uformowanych w jednostki ładunkowe kontenerowe, należy przechowywać w magazynach półotwartych lub zamkniętych, suchych i przewiewnych, zabezpieczonych przez opadami atmosferycznymi.

Pozostałe wyroby i materiały powinny być przechowywane i magazynowane zgodnie z odpowiednimi instrukcjami producentów oraz wymaganiami właściwych dokumentów odniesienia tj. norm, europejskich ocen technicznych bądź aprobat technicznych – wydanych do 31 grudnia 2016 r., a po zakończeniu okresu ich ważności krajowych ocen technicznych.

Pomieszczenie magazynowe do przechowywania opakowanych pozostałych wyrobów i materiałów powinno być kryte, suche oraz zabezpieczone przez zawilgoceniem, opadami atmosferycznymi, przemarznięciem i przed działaniem promieni słonecznych.

Wyroby konfekcjonowane powinny być przechowywane w oryginalnych, zamkniętych opakowaniach, w temperaturze powyżej +5°C a poniżej +35°C.

Podłogi we wszystkich pomieszczeniach magazynowych powinny być utwardzone, poziome, równe. Dopuszcza się w pomieszczeniach magazynowych półotwartych stosowanie nieutwardzonego podłoża, ale wówczas okna i/lub drzwi balkonowe należy ustawiać na legarach ułożonych równolegle do siebie. Wysokość legarów powinna wynosić co najmniej 15 cm. Okna i/lub drzwi balkonowe należy ustawiać w odległości co najmniej 1,0 m od czynnych urządzeń grzewczych. Należy je przechowywać w jednej lub kilku warstwach w sposób zabezpieczający je przed uszkodzeniami, przy zachowaniu warunków bezpieczeństwa. W zależności od stopnia wykończenia powierzchni okien i drzwi balkonowych oraz rodzaju podłoża w magazynie, wyroby należy przechowywać zgodnie z zasadami podanymi w tablicy 2.

**Tablica 2. Sposoby przechowywania okien i drzwi balkonowych w zależności od stopnia wykończenia powierzchni wyrobów oraz rodzaju podłoża w magazynie**

Podwyższenie wyrobów oraz rodzaju podłoża w magazynie						
Lp.	Rodzaj podłoża w magazynie	Rodzaje wyrobów				
		okna i drzwi balkonowe drewniane			okna i drzwi balkonowe z tworzyw sztucznych	
		gruntowane	jednokrotnie malowane i ostatecznie wykończone			
			sposób pakowania			
			pojedynczo	w pakietach	pojedynczo	w paletach słupkowych
1	2	3	4	5	6	7
1.	Podłoże nieutwardzone (na legarach)	W jednej warstwie na progu ościeżnicy	Na progu ościeżnicy; okna w warstwach do łącznej wysokości 2 m, drzwi	–	W jednej warstwie na progu ościeżnicy	–
2.	Podłoże utwardzone			Na legarach w dwóch lub trzech		W dwóch lub trzech

Specyfikacja została sporządzona w systemie **SEKOspec** na podstawie standardowej specyfikacji technicznej opracowanej przez OWEOb Promocja Sp. z o.o.

			balkonowe w jednej warstwie	warstwach		warstwach
--	--	--	-----------------------------	-----------	--	-----------

Sposób przechowywania okien i drzwi aluminiowych powinien być zgodny z wymaganiami ich producenta.

### 3. WYMAGANIA DOTYCZĄCE SPRZĘTU, MASZYN I NARZĘDZI

#### 3.1. Ogólne wymagania dotyczące sprzętu podano w ST „Wymagania ogólne” Kod CPV 45000000-7, pkt 3

#### 3.2. Sprzęt i narzędzia do montażu okien i drzwi balkonowych

Montaż okien i drzwi balkonowych nie wymaga stosowania specjalistycznego sprzętu.

Wykonawca jest zobowiązany do używania takich narzędzi i sprzętu, które nie spowodują niekorzystnego wpływu na jakość materiałów i wykonywanych robót oraz będą przyjazne dla środowiska, a także bezpieczne dla brygad roboczych wykonujących montaż okien i drzwi balkonowych. Przy doborze narzędzi i sprzętu należy uwzględnić wymagania producenta stosowanych materiałów i wyrobów.

Przy montażu okien i drzwi balkonowych należy wykorzystywać odpowiednie narzędzie, elektronarzędzia i sprzęt do:

- sprawdzania wymiarów i płaszczyzn,
- wiercenia otworów oraz ustawienia i zamocowania okien lub drzwi balkonowych w ościeżach,
- transportu technologicznego wyrobów,
- wykonywania montażu na wysokości wymagającej użycia rusztowań.

### 4. WYMAGANIA DOTYCZĄCE TRANSPORTU

#### 4.1. Ogólne wymagania dotyczące transportu podano w ST „Wymagania ogólne” Kod CPV 45000000-7, pkt 4

#### 4.2. Wymagania szczegółowe dotyczące środków transportu

Wyroby i materiały do montażu okien i drzwi balkonowych mogą być przewożone jednostkami samochodowymi, kolejowymi i wodnymi.

Wymagania dotyczące środków transportu oraz zasady ładowania i zabezpieczania okien i drzwi balkonowych w środkach transportu powinny być zgodne z wymogami podanymi w normie PN-B-0500 oraz z wytycznymi (zaleceniami) producenta.

Warunki transportu pozostałych wyrobów i materiałów powinny być zgodne z wymaganiami norm przedmiotowych dotyczących tych wyrobów i wytycznymi (zaleceniami) producenta.

#### 4.3. Zasady ładowania okien i drzwi balkonowych na środki transportu

##### 4.3.1. Ładowanie okien i drzwi balkonowych w transporcie drogowym

Wyroby należy ustawiać w jednej warstwie, pionowo w rzędach tak, aby płaszczyzny skrzydeł były równoległe do podłużnej osi pojazdu, z tym że okna – na progach ościeżnic, drzwi balkonowe – na stojakach ościeżnic. Wyroby nieszkłone, w których elementy okuć zamykających wystają ponad powierzchnię skrzydła, należy przesunąć względem siebie o szerokość skrzydła okiennego.

##### 4.3.2. Ładowanie okien i drzwi balkonowych w transporcie kolejowym i wodnym

Wyroby należy ustawiać pionowo w rzędach tak, aby płaszczyzny skrzydeł były równoległe do podłużnej osi wagonu (środka pływającego), z tym że:

- okna – na progach ościeżnic,
- drzwi balkonowe:
  - o wysokości ościeżnicy mniejszej od wysokości bocznych ścian wagonu na progu ościeżnicy,
  - o wysokości ościeżnicy większej od wysokości bocznych ścian wagonu na stojaku ościeżnicy.

Wyroby nieszkłone, w których okucia zamykające wystają ponad powierzchnię skrzydła, należy przesunąć względem siebie o szerokość ramiaka skrzydła.

Zaleca się ładowanie wyrobów w dwóch lub trzech warstwach pod warunkiem, że wysokość bloku nie może przekroczyć wysokości bocznych ścian wagonu.

#### 4.4. Zasady zabezpieczania okien i drzwi w środkach transportowych

Ustawione wyroby w środkach transportowych należy łączyć w bloki. Połączenia powinny zapewniać stabilność i zwartość ładunku oraz zabezpieczać go przed przemieszczaniem i uszkodzeniem wyrobów. Wyroby należy zabezpieczać przez:

- ściśle ich ustawienie w rzędach,
- wypełnienie wolnych przestrzeni w rzędach elementami rozpierającymi,
- usztywnienie rzędów za pomocą elementów mocujących i rozpierających,
- łączenie rzędów w bloki w transporcie kolejowym i wodnym za pomocą rozpór a w transporcie drogowym za pomocą elementów mocujących,
- usztywnienie bloków za pomocą progów,

Specyfikacja została sporządzona w systemie **SEKOspec** na podstawie standardowej specyfikacji technicznej opracowanej przez OWEOb Promocja Sp. z o.o.



- f) ustawienie w przestrzeni między drzwiowej w wagonach wyrobów w ten sposób, aby nie blokowały drzwi.  
W przypadku ładowania wyrobów dwuwarstwowo, górną warstwę należy zabezpieczyć podobnie jak dolną.

## **5. WYMAGANIA DOTYCZĄCE WYKONANIA ROBÓT**

### **5.1. Ogólne zasady wykonania robót podano w ST „Wymagania ogólne” Kod CPV 45000000-7, pkt 5**

#### **5.2. Warunki przystąpienia do montażu okien i drzwi balkonowych**

Do montażu okien i drzwi balkonowych można przystąpić po ukończeniu robót stanu surowego, przykryciu budynku i zakończeniu większości robót mokrych (tynki, wylewki).

Osadzenie okien przed zakończeniem robót mokrych jest możliwe przy zapewnieniu odpowiednich warunków cieplno-wilgotnościowych w pomieszczeniach.

W przypadku okien drewnianych należy nie dopuścić do ich zawilgocenia na skutek wilgotności względnej powietrza w pomieszczeniach (kondensacji pary wodnej na elementach okien). Wymagane jest więc sprawdzenie stanu wilgotności powietrza i zapewnienie systematycznego wietrzenia pomieszczeń w okresie jesienno-zimowym.

W ścianach z ociepleniem zewnętrznym okna i drzwi balkonowe należy wbudowywać przed wykonaniem ocieplenia.

Przed przystąpieniem do montażu okien i/lub drzwi balkonowych w budynkach nowych należy sprawdzić:

- prawidłowość wykonania ścian,
- rodzaj, stan wykończenia i prawidłowość wykonania ościeży,
- zgodność wymiarów otworów z wymiarami podanymi w dokumentacji projektowej,
- czy wymiary okien i drzwi balkonowych oraz otworów umożliwiają prawidłowe ustawienie i podparcie okien z zachowaniem właściwej szerokości szczeliny na obwodzie pomiędzy ościeżem a ościeżnicą.
- przygotować otwory do montażu – usunąć wszelkie dostrzeżone nieprawidłowości i oczyścić z pyłu, kurzu, zanieczyszczeń oraz gruzu.

Odchyłki od wymiaru nominalnego powinny wynosić dla otworów:

- |   |         |
|---|---------|
| • do 3 m z nieprzygotowanym ościeżem      | ±12 mm, |
| • od 3 do 6 m z nieprzygotowanym ościeżem | ±16 mm, |
| • do 3 m z gotowym ościeżem               | ±10 mm, |
| • od 3 do 6 m z gotowym ościeżem          | ±12 mm. |

#### **5.3. Ogólne zasady montażu okien i drzwi balkonowych**

##### **5.3.1. Usytuowanie okna / drzwi balkonowych w ościeżu**

! Okno i/lub drzwi balkonowe należy sytuować w ościeżu tak, aby nie powstały mostki termiczne, prowadzące do skraplania się pary wodnej na wewnętrznej stronie ościeżnicy lub powierzchni ościeża.

Na wewnętrznych powierzchniach ościeża powinna się utrzymywać temperatura wyższa o minimum 1°C od temperatury punktu rosy.

Jeżeli nie jest znany przebieg izoterm, należy stosować ogólne zasady usytuowania okien:

- w ścianie jednowarstwowej – w połowie grubości ściany,
- w ścianie warstwowej z ociepleniem wewnętrznym – w strefie umieszczenia izolacji termicznej,
- w ścianie z ociepleniem zewnętrznym – w licu muru lub przed licem muru.

! W przypadku ościeży z węgarkami okna lub drzwi balkonowe powinny być usytuowane tak, by węgarek zasłaniał stojaki i nadproże ościeżnicy na szerokość nie większą niż połowa szerokości kształownika ościeżnicy.

! W budynkach energooszczędnych lub pasywnych ze ścianami dwuwarstwowymi z zewnętrzną izolacją termiczną okna powinny być częściowo lub całkowicie wysunięte przed lico muru. W przypadku okien mocowanych z zastosowaniem rozwiązań systemowych (konsole, wsporniki, kątowniki lub ramy nośne) powinny być one sytuowane w warstwie izolacji termicznej.

##### **5.3.2. Zasady ustawienia okna / drzwi balkonowych w otworze**

! Ustawienie okien / drzwi balkonowych powinno zapewniać:

- luz (szczelinę) pomiędzy otworem w ścianie a wyrobem, pozwalający na zmiany wymiarów okna / drzwi pod wpływem temperatury, wilgotności oraz ruchu konstrukcji budynku nieograniczające funkcjonalności okna / drzwi,
- miejsce dla klocków dystansowych i podporowych.

Do posadowienia progu ościeżnicy okien / drzwi stosuje się zgodnie z wytycznymi ich producenta klocki, kliny z impregnowanego drewna lub z PVC, belki drewniane (czasami elementy poszerzające z PVC, o ile takie są przewidziane w dokumentacji producenta) oraz listwy progowe, kształtowniki aluminiowe, kątowniki, konsole i wsporniki stalowe.

Do ustawienia okna w otworze służą klocki podporowe i dystansowe.

Klocki podporowe i dystansowe powinny być tak rozmieszczone, aby była zapewniona możliwość odkształcania się kształowników okien.

Przy montażu drzwi balkonowych uchylno-przesuwnych dolna szyna jezdna powinna być podparta stabilnie na całej długości, poprzez rozmieszczenie klocków podporowych pod szyną, z zachowaniem maksymalnych odstępów do 300 mm.

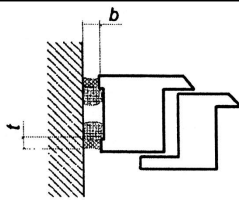
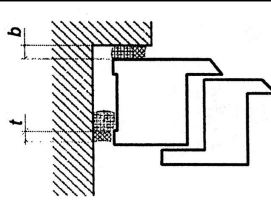
Klocków podporowych nie stosuje się w przypadku montażu okien przy użyciu konsoli, wysuniętych przed lico muru i usytuowanych w warstwie izolacji termicznej.

**Zamocowanie okien przy użyciu tylko kołków rozporowych, śrub lub kotew, bez zastosowania klocków podporowych, jest niewystarczające do przenoszenia obciążenia.**

Klocki dystansowe, służące do ustalenia pozycji okna w otworze, po zamocowaniu ościeżnicy powinny być usunięte, nie należy natomiast usuwać klocków podporowych.

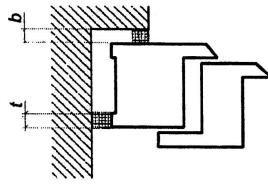
Minimalne wymiary szczelin między ramą ościeżnicy a ościeżem umożliwiające konieczne odkształcanie się kształowników okien lub drzwi balkonowych podane są w tablicy 3 i 4 niniejszej specyfikacji, zgodnie z pkt. 5.1. Warunków technicznych wykonania i odbioru robót budowlanych. Część B – Roboty wykończeniowe, zeszyt 6 „Montaż okien i drzwi balkonowych”, wydanie ITB – 2016 rok.

**Tablica 3. Minimalna szerokość szczelin między ramą ościeżnicy a ościeżem przy uszczelnieniach kitami elastycznymi\***

Rodzaj kształtowników	Ościeże bez węgarka				Ościeże z węgarkiem		
							
	Szerokość/długość okien/drzwi balkonowych (m)						
	do 1,5	do 2,5	do 3,5	do 4,5	do 2,5	do 3,5	do 4,5
	Minimalna szerokość szczelin – b, t (mm)						
PVC białe	10	15	20	25	10	10	15
PVC z warstwą PMMA* (barwione w masie)	15	20	25	30	10	15	20
PVC z warstwą PMMA*	10	10	15	20	10	10	15
Aluminiowe z przekładką termiczną (koloru jasnego)	10	10	15	20	10	10	15
Aluminiowe z przekładką termiczną (koloru ciemnego)	10	15	20	25	10	10	15
Drewniane	10	10	10	10	10	10	10
* Materiał uszczelniający powinien wykazywać się odkształcalnością 25%,							
* PMMA – polimetakrylan metylu							
t – głębokość uszczelnienia, b – szerokość uszczelnienia							

Przy wykonywaniu uszczelnień z kitów trwale elastycznych należy przestrzegać zasady, że głębokość warstwy uszczelnienia  $t$  powinna odpowiadać co najmniej połowie szerokości szczeliny  $b$  i wynosić nie mniej niż 6 mm.

**Tablica 4. Minimalna szerokość szczelin między ramą ościeżnicy a ościeżem przy uszczelnieniach impregnowanymi taśmami rozprężnymi\***

Rodzaj kształtowników	Ościeże bez węgarka				Ościeże z węgarkiem		
							
	Szerokość/długość okien/drzwi balkonowych (m)						
	do 1,5	do 2,5	do 3,5	do 4,5	do 2,5	do 3,5	do 4,5
	Minimalna szerokość szczelin – b, t (mm)						
PVC białe	8	8	10	10	8	8	8
PVC z warstwą PMMA* (barwione w masie)	8	10	10	12	8	8	8
PVC z warstwą PMMA*	6	8	8	10	8	8	8
Aluminiowe z przekładką termiczną (koloru jasnego)	6	8	10	10	8	8	8
Aluminiowe z przekładką termiczną (koloru ciemnego)	6	8	10	10	8	8	8
Drewniane	6	8	8	8	6	8	8

\* Głębokość uszczelnienia *t* należy dopasować w zależności od jego szerokości,  
*b* – uzgodnić z producentem taśm uszczelniających, \* PMMA – polimetakrylan metylu

Maksymalny wymiar szczeliny między ościeżnicą okienną a ościeżem nie powinien przekraczać 40 mm. Przy stosowaniu pianek jednoskładnikowych wymiar ten powinien wynosić maksymalnie 30 mm.

Specyfikacja została sporządzona w systemie **SEKOspec** na podstawie standardowej specyfikacji technicznej opracowanej przez OWEOB Promocja Sp. z o.o.

Dopuszczalne odchyłki pionowe i poziome ustawienia okna w otworze przy długości elementu do 3,0 m powinny wynosić do 1,5 mm/m i nie więcej niż 3 mm łącznie.

Przy elementach o większych wymiarach, występujące odchyłki nie mogą mieć negatywnego wpływu na funkcjonalność okien lub drzwi balkonowych.

### 5.3.3. Zasady mocowania okna/drzwi balkonowych w ościeżu

! Mocowanie powinno być wykonane w taki sposób, aby przewidywalne obciążenia zewnętrzne były przenoszone za pośrednictwem łączników na konstrukcję budynku, a funkcjonalność okien była zachowana, tzn. ruch skrzydeł okiennych przy otwieraniu i zamykaniu był płynny.

Zamocowania powinny być rozmieszczone na całym obwodzie ościeżnicy.

! Do mocowania okien w ścianie budynku – w zależności od rodzaju ściany (monolityczna, warstwowa) i sposobu mocowania stosuje się kołki rozporowe/dyble, kotwy i śruby/wkręty.

**Pianki poliuretanowe i tym podobne materiały izolacyjne nie służą do mocowania okien, a wyłącznie do uszczelnienia i ocieplenia szczeliny między oknem a ścianą.**

! Kołki rozporowe/dyble stosuje się do betonu, muru z cegły dziurawki, pustaków ceramicznych i cementowych, gazobetonu, kamienia naturalnego itp.

! Śruby mogą być stosowane do mocowania ościeżnic do betonu, cegły pełnej, cegły silikatowej, cegły dziurawki, betonu lekkiego, drewna itp. Należy stosować śruby dostosowane do materiału ościeży.

! Kotwy budowlane powinny być stosowane wszędzie tam, gdzie odstęp ościeżnicy jest zbyt duży do stosowania dybli, np. przy mocowaniu dolnym (progowym) lub w rozwiązaniach ścian warstwowych.

! W przypadku okien aluminiowych z kształtowników z przekładkami termicznymi ww. łączniki mocowane są do komory wewnętrznej kształtownika lub w osi zintegrowanego profilu za pośrednictwem podkładki metalowej, wykluczającej przenoszenie obciążeń na przekładki termiczne z tworzyw sztucznych.

### 5.3.4. Zasady mocowania okna/drzwi balkonowych przed lico muru

Okna wysunięte całkowicie lub częściowo przed lico ściany zewnętrznej mocuje się zgodnie z rozwiązaniem przewidzianym w dokumentacji projektowej, przy użyciu:

! konsoli, wsporników lub kątowników stalowych stosowanych zgodnie z wytycznymi i wskazówkami ich producenta,

! specjalnych ram nośnych z odpowiednich materiałów przyklejanych i mocowanych mechanicznie do ścian od zewnątrz (poszerzających wymiar ościeża), w których osadzone będą okna (okno wstawiane jest w przygotowaną ramę, mocowane wkrętami ramowymi, uszczelniane i izolowane termicznie metodą trójwarstwową – taśma paroszczelna od wewnątrz, izolacja z pianki poliuretanowej w części środkowej i taśma paroprzepuszczalna od zewnątrz – lub wielofunkcyjna taśmą rozprężną),

! wsporników z dodatkowym wykorzystaniem podpór montowanych na zewnątrz muru, w miejscach przewidzianych dla klocków podporowych i dystansowych wraz z obudową ościeżnicy nośną ramką izolacyjną.

### 5.3.5. Uszczelnienie i izolacja połączenia okna/drzwi balkonowych ze ścianą

Uszczelnienie powinno zabezpieczyć szczeliny między oknem a ościeżem przed wnikaniem wody opadowej od strony zewnętrznej oraz wilgoci z powietrza przenikającego z pomieszczenia od strony wewnętrznej.

Przy wykonywaniu uszczelnienia należy przestrzegać zaleceń (wytycznych) producenta materiałów uszczelniających, dotyczących:

- zgodności chemicznej stykających się ze sobą materiałów,
- oczyszczenia powierzchni przylegania,
- zagruntowania powierzchni przylegania (w zależności od rodzaju materiału),
- wymagań w zakresie wilgotności i temperatury powietrza.

Uszczelnienie okien na obwodzie składa się z trzech warstw: wewnętrznej, środkowej i zewnętrznej.

**Warstwa wewnętrzna** to uszczelnienie wykonane z materiałów paroszczelnych w formie taśm, folii uszczelniających, kitów trwale elastycznych (silikonów) nieprzepuszczających powietrza i pary wodnej.

Uszczelnienie to powinno nie dopuszczać do przenikania pary wodnej z pomieszczenia do szczeliny między oknem a ścianą budynku, a tym samym zapobiegać wykraplaniu się pary wodnej w szczelinie między oknem a ościeżem (tj. w miejscach o temperaturze niższej od temperatury punktu rosy).

Paroszczelność uszczelnienia po stronie wewnętrznej okna powinna być wyższa niż po stronie zewnętrznej. Przestrzeganie tej zasady umożliwia dyfuzję pary wodnej z połączenia na zewnątrz budynku.

Uszczelnienie powinno być trwałe i nie może wchodzić w reakcje chemiczne z otaczającymi je materiałami.

**Warstwa środkowa** to izolacja termiczna wykonywana z pianki wypełniającej (np. pianki poliuretanowej) lub mineralnych materiałów izolacyjnych (np. wełny), które zapewniają izolację termiczną i akustyczną połączenia okna ze ścianą.

Szczelina między ościeżnicą a ościeżem powinna być całkowicie wypełniona warstwą izolacji termicznej.

Pianki stosowane do wypełnienia połączeń (zaleca się pianki dwuskładnikowe o kontrolowanym spienianiu) nie mogą wchodzić w reakcje chemiczne, ani też wydzielać substancji szkodliwych.

Stosowanie ich powinno być zgodne z instrukcją producenta. Dotyczy to przede wszystkim temperatury otoczenia, przy której mogą być użyte oraz czystości wypełnianej szczeliny.

Podczas wtryskiwania pianki należy zwracać uwagę na dokładne wypełnienie szczeliny, a jednocześnie nie wolno doprowadzić do odkształcenia (deformacji) ramy ościeżnicy.

**Warstwa zewnętrzna** to uszczelnienie wykonane z impregnowanych taśm rozprężnych lub taśm warstwowych bądź folii paroprzepuszczalnych.

Uszczelnienie zewnętrzne powinno być paroprzepuszczalne, a jednocześnie wykonane w taki sposób, aby nie było możliwości przenikania wody opadowej do wnętrza szczeliny między oknem a ścianą.

Uszczelnienie powinno być trwałe i nie może wchodzić w reakcje chemiczne z otaczającymi je materiałami.

#### **5.4. Ogólne zasady osadzania parapetów okiennych i obróbek progów drzwi balkonowych**

##### **5.4.1. Parapety zewnętrzne**

Parapet zewnętrzny powinien być osadzony zgodnie z rozwiązaniem przewidzianym w dokumentacji projektowej tak, by spełnione były następujące wymagania:

- osadzanie parapetu należy rozpocząć po zakończeniu montażu i uszczelnieniu na obwodzie okna,
- parapet powinien wystawać poza płaszczyznę ściany około 3-4 cm lecz nie mniej niż 2 cm,
- mocowanie do ościeżnicy powinno być dostatecznie mocne,
- miejsca połączenia parapetu z ościeżnicą powinny być szczelne lub uszczelnione taśmami rozprężnymi i silikonem,
- połączenia boczne parapetu z ościeżami oraz w narożu (okno – mur – parapet) powinny zapewniać ciągłość uszczelnienia (przykłady uszczelnienia parapetu zewnętrznego na styku z ościeżem przedstawione są w załączniku 2 (rys. Z2-16) Warunków technicznych wykonania i odbioru robót budowlanych. Część B – Roboty wykończeniowe, zeszyt 6 „Montaż okien i drzwi balkonowych”, wydanie ITB – 2016 r.),
- przy oknach z kształtowników aluminiowych lub z PVC kołnierz parapetu powinien być wprowadzony pod profil progowy ościeżnicy (wywiniecie kołnierza na profil ramy ościeżnicowej bez dodatkowego uszczelnienia taśmami rozprężnymi i silikonem nie zapewnia szczelności połączenia),
- przy oknach drewnianych kołnierz parapetu powinien być wprowadzony w miejsce tzw. wydry w ramiaku progowym,
- osadzenie parapetu z kamienia lub elementów ceramicznych powinno być poprzedzone ułożeniem na styku ościeżnicy i ościeża izolacji przeciwwilgociowej wywiniętej na kształtownik progu ościeżnicy, tak jak w obróbkach drzwi balkonowych (pkt 5.4.3. niniejszej specyfikacji technicznej).

Przy montażu parapetów z blachy należy zwrócić uwagę na:

- zmianę ich wymiarów pod wpływem temperatury (styki dylatacyjne powinny być rozmieszczone co 250 cm),
- podparcie i zabezpieczenie parapetów przed podrywaniem do góry przez wiatr,
- wytłumienie odgłosów padającego deszczu (stosowanie taśm wytłumiających),
- dostosowanie połączeń końcowych parapetów z ościeżami do konkretnego rozwiązania elewacji.

##### **5.4.2. Parapety wewnętrzne**

Osadzanie parapetu wewnętrznego należy rozpocząć po zakończeniu montażu i uszczelnieniu na obwodzie okna, z uwzględnieniem uszczelnienia pod progiem ościeżnicy.

Parapety wewnętrzne powinny być osadzone w dolnej części ościeża, zgodnie z rozwiązaniami przewidzianymi w dokumentacji projektowej. Płaszczyzna styku parapetu z wrębem ościeżnicy powinna być tak uszczelniona, aby nie dopuścić do przedostawania się wody i pary wodnej do przestrzeni pod progiem ościeżnicy.

##### **5.4.3. Obróbki progów drzwi balkonowych**

Progi balkonowe ze względu na duże zagrożenie wodą należą do miejsc krytycznych, trudnych do uszczelnienia. Dokumentacja projektowa powinna więc zawierać szczegółowe rozwiązania sposobów obrobienia tych miejsc.

**Obróbki progów balkonowych należy wykonywać zgodnie z dokumentacją projektową.**

Przy uszczelnianiu progów należy zachowywać różnicę poziomów między górną krawędzią izolacji przeciwwilgociowej płyty balkonu (tarasu) a przewidywanym poziomem wykończenia powierzchni balkonu. Różnica poziomów wykończenia płyty balkonu i górnej krawędzi izolacji przeciwwilgociowej z materiałów rolowych, wywiniętej na kształtownik progu, powinna wynosić 15 cm.

Odstępstwo od powyższego wymogu jest dopuszczalne tylko w przypadku, gdy w dokumentacji przewidziano rozwiązanie systemowe obróbek progów (taśmy uszczelniające, kształtki wtopione w masę hydroizolacyjną) bądź w płycie balkonu lub tarasu zaprojektowano odprowadzenie wody w pasie bezpośrednio przylegającym do progu drzwi balkonowych.

#### **5.5. Łączenie okien w zestawy**

Okna lub okna i drzwi balkonowe można łączyć w zestawy:

- poziome,
- pionowe.

Połączenia okien i/lub drzwi balkonowych w zestawach muszą zapewniać szczelność na przenikanie wody opadowej i powietrza oraz właściwą współpracę łączonych elementów.

##### **5.5.1. Zestawy poziome**

Połączenia w zestawy poziome okien lub okien i drzwi balkonowych drewnianych mogą być wykonywane na „obce pióro”, osadzone we wrębach stojaków ościeżnic na całej ich wysokości, uszczelnione kitem silikonowym i skręcone za pomocą wkretów o rozstawie nie większym niż 80 cm. Ościeżnice okien i drzwi balkonowych drewnianych mogą być również łączone przy zastosowaniu poszerzającego elementu pośredniego lub słupka.

Połączenia w zestawy poziome okien lub okien i drzwi balkonowych z kształtowników aluminiowych bądź z tworzyw sztucznych należy wykonywać zgodnie z dokumentacją projektową i zaleceniami producenta systemu.

##### **5.5.2. Zestawy pionowe**

Łączenie okien w zestawy pionowe należy wykonywać zgodnie z dokumentacją projektową i zaleceniami producenta systemu.

Połączenia takie na ogół wymagają zamocowania dodatkowego poziomego elementu między ościeżnicami stykających się okien.

## **6. KONTROLA JAKOŚCI ROBÓT**

### **6.1. Ogólne zasady kontroli jakości robót podano w ST „Wymagania ogólne” Kod CPV 45000000-7, pkt 6**

#### **6.2. Badania przed przystąpieniem do montażu okien i drzwi balkonowych**

Przed przystąpieniem do montażu okien i drzwi balkonowych należy ocenić stan ścian i przygotowania ościeży do robót montażowych oraz przeprowadzić kontrolę wyrobów i materiałów wykorzystywanych w tych robotach.

##### **6.2.1. Odbiór robót poprzedzających wykonanie montażu okien i drzwi balkonowych**

Przed przystąpieniem do montażu okien należy sprawdzić:

- prawidłowość wykonania ścian, zgodnie z odpowiednią szczegółową specyfikacją techniczną,
- rodzaj ościeży (z węgarkiem czy bez węgarka) oraz ich prawidłowość wykonania i stan wykończenia (otynkowane czy nieotynkowane), zgodnie z odpowiednimi szczegółowymi specyfikacjami technicznymi),
- zgodność wymiarów otworów z wymiarami projektowanymi,
- możliwość zabezpieczenia prawidłowego luzu na obwodzie pomiędzy ościeżem a ościeżnicą.

Wyniki badań powinny być porównane z wymaganiami podanymi w odpowiednich szczegółowych specyfikacjach technicznych oraz w pkt. 5 niniejszej specyfikacji i odnotowane w dzienniku budowy a także w formie protokołu kontroli podpisanego przez przedstawicieli inwestora (zamawiającego) oraz wykonawcy.

##### **6.2.2. Kontrola jakości materiałów i wyrobów**

Przed rozpoczęciem montażu okien i drzwi balkonowych należy sprawdzić:

- zgodność okien i drzwi balkonowych oraz obróbek z aprobatą techniczną – wydaną do 31 grudnia 2016 r., a po zakończeniu okresu jej ważności krajową oceną techniczną lub indywidualną dokumentacją techniczną w zakresie rozwiązań materiałowo-konstrukcyjnych i jakości wykonania,
- zgodność okien i drzwi balkonowych oraz obróbek z dokumentacją projektową i niniejszą specyfikacją techniczną,
- w protokole przyjęcia materiałów na budowę: czy dostawca dostarczył dokumenty świadczące o dopuszczeniu do powszechnego obrotu (kopie deklaracji właściwości użytkowych) lub jednostkowego zastosowania wyrobów używanych w robotach montażowych (oświadczenie producenta o zapewnieniu zgodności wyrobu budowlanego dopuszczonego do jednostkowego zastosowania z indywidualną dokumentacją techniczną),
- stan opakowań (oryginalność, szczelność) oraz sposób przechowywania wyrobów i terminy przydatności materiałów uszczelniających.

#### **6.3. Badania w czasie robót**

Badania w czasie robót polegają na sprawdzeniu zgodności wykonywania robót montażowych z dokumentacją projektową, wymaganiami niniejszej specyfikacji i kartami technicznymi lub instrukcjami producentów. Badania te w szczególności powinny polegać na sprawdzeniu prawidłowości wykonania:

- podparcia progu ościeznicy,
- zamocowania mechanicznego okna lub drzwi balkonowych na całym obwodzie ościeznicy (zachowania odstępów między łącznikami mechanicznymi),
- izolacji termicznej szczeliny między oknem a ościeżem, ze szczególnym zwróceniem uwagi na wykonanie izolacji pod progiem ościeznicy,
- uszczelnienia zewnętrznego i wewnętrznego szczeliny między oknem a ościeżem, ze szczególnym uwzględnieniem rodzaju zastosowanych materiałów uszczelniających i przestrzegania zaleceń technologicznych,
- obróbek progu drzwi balkonowych,
- osadzenia parapetu zewnętrznego i wewnętrznego.

Wyniki badań powinny być porównane z wymaganiami podanymi w pkt. 5 niniejszej specyfikacji, odnotowane w formie protokołu kontroli, wpisane do dziennika budowy i akceptowane przez inspektora nadzoru.

#### **6.4. Badania w czasie odbioru robót**

Badania w czasie odbioru robót przeprowadza się celem oceny czy spełnione zostały wszystkie wymagania dotyczące montażu okien i/lub drzwi balkonowych, w szczególności w zakresie:

- zgodności z dokumentacją projektową oraz niniejszą specyfikacją techniczną,
- jakości zastosowanych materiałów i wyrobów,
- prawidłowości oceny robót poprzedzających wykonanie montażu,
- jakości robót montażowych.

Przy badaniach w czasie odbioru robót należy wykorzystywać wyniki badań dokonanych przed przystąpieniem do robót i w trakcie ich wykonywania oraz zapisy w dzienniku budowy dotyczące wykonanych robót.

Badania sprawdzające jakość wbudowania okien i/lub drzwi balkonowych, według pkt. 10.2. Warunków technicznych wykonania i odbioru robót budowlanych. Część B – Roboty wykończeniowe, zeszyt 6 „Montaż okien i drzwi balkonowych”, wydanie ITB – 2016 rok:

- sprowadzenie zgodności z dokumentacją** – powinno być przeprowadzone przez porównanie wykonanych robót z dokumentacją projektową i niniejszą specyfikacją techniczną wraz ze zmianami naniesionymi w dokumentacji powykonawczej; sprawdzenia zgodności dokonuje się na podstawie oględzin zewnętrznych oraz pomiarów długości i wysokości,
- sprowadzenie odchylenia od pionu i poziomu** – odchylenie od pionu i poziomu przy długości elementu do 3 m

Specyfikacja została sporządzona w systemie **SEKOspec** na podstawie standardowej specyfikacji technicznej opracowanej przez OWEOb Promocja Sp. z o.o.



nie powinno przekraczać 1,5 mm/m i nie więcej niż 3 mm łącznie,

- c) **sprawdzenie różnicy długości przekątnych ościeżnicy i skrzydeł** – różnica długości przekątnych nie powinna być większa od 2 mm przy długości elementów do 2 m i 3 mm przy długości powyżej 2 m,
- d) **sprawdzenie prawidłowości otwierania oraz zamykania** – otwieranie oraz zamykanie skrzydeł powinno odbywać się płynnie i bez zahamowań, otwarte skrzydło nie powinno pod własnym ciężarem samoczynnie zamykać się lub otwierać,
- e) **sprawdzenie szczelności zamontowanego okna/drzwi balkonowych i prawidłowości regulacji okuć** – zamknięte skrzydło powinno przylegać równomiernie do ościeżnicy zapewniając szczelność między tymi elementami.
- f) **sprawdzenie ewentualnego odkształcenia ram** – odkształcenia, w tym zmiany kształtu i wymiarów, nie powinny w istotny sposób pogorszyć sprawności działania (funkcjonalności) okien/drzwi balkonowych oraz powodować uszkodzeń ich elementów (np. wyrwania lub uszkodzenia okuć, uszczelek i ram, korozji bądź wypinania okuć). Wielkość odkształceń ram nie powinna przekraczać:
  - okna z PVC 1,5 mm/1 m,
  - okna drewniane 1,0 mm/1 m,
  - okna aluminiowe 1,0 mm/1 m.

Odkształcenia należy mierzyć na zamkniętych skrzydłach.

Wyniki badań powinny być porównane z wymaganiami dokumentacji projektowej oraz niniejszej specyfikacji technicznej, w tym wymaganiami podanymi w pkt. 5, oraz opisane w dzienniku budowy i protokole podpisanym przez przedstawicieli inwestora (zamawiającego) oraz wykonawcy.

## **7. WYMAGANIA DOTYCZĄCE PRZEDMIARU I OBMIARU ROBÓT**

### **7.1. Ogólne zasady przedmiaru i obmiaru podano w ST „Wymagania ogólne” Kod CPV 45000000-7, pkt 7**

### **7.2. Szczegółowe zasady obmiaru robót montażowych okien i drzwi balkonowych**

Powierzchnię okien i drzwi balkonowych oblicza się w metrach kwadratowych w świetle zakrywanych otworów.

## **8. SPOSÓB ODBIORU ROBÓT**

### **8.1. Ogólne zasady odbioru robót podano w ST „Wymagania ogólne” Kod CPV 45000000-7, pkt 8**

### **8.2. Odbiór robót zanikających i ulegających zakryciu**

Przy wbudowywaniu okien i/lub drzwi balkonowych elementami ulegającymi zakryciu są mocowanie ościeżnicy na całym obwodzie oraz izolacja termiczna i uszczelnienie (zewnętrzne, wewnętrzne) szczeliny między oknem a ościeżem. Odbiór tych prac musi być dokonany w trakcie montażu okien i drzwi balkonowych.

W trakcie odbioru należy przeprowadzić badania wymienione w pkt. 6.3. niniejszej specyfikacji, a wyniki tych badań porównać z wymaganiami określonymi w pkt. 5.3. i 5.5. niniejszej specyfikacji.

Jeżeli wszystkie pomiary i badania dały wynik pozytywny można uznać zamocowanie, uszczelnienie i izolację okna lub drzwi balkonowych za wykonane prawidłowo, tj. zgodnie z dokumentacją projektową oraz niniejszą specyfikacją techniczną i zezwolić na przystąpienie do dalszych prac (obsadzenie parapetów zewnętrznych i wewnętrznych, otynkowanie ościeży, montaż listew maskujących).

Jeżeli chociaż jeden wynik badania jest negatywny prace ulegające zakryciu nie powinny być odebrane. W takim przypadku należy ustalić zakres prac i rodzaje materiałów koniecznych do usunięcia nieprawidłowości. Po wykonaniu ustalonego zakresu prac należy ponownie przeprowadzić badania.

Wszystkie ustalenia związane z dokonaniem odbioru robót ulegających zakryciu należy zapisać w dzienniku budowy lub protokole podpisanym przez przedstawicieli inwestora (inspektor nadzoru) i wykonawcy (kierownik budowy).

### **8.3. Odbiór częściowy**

Odbiór częściowy polega na ocenie ilości i jakości wykonanej części robót. Odbioru częściowego robót dokonuje się dla zakresu określonego w dokumentach umownych, według zasad jak przy odbiorze ostatecznym robót (pkt 8.4. niniejszej specyfikacji).

Celem odbioru częściowego jest wczesne wykrycie ewentualnych usterek w realizowanych robotach i ich usunięcie przed odbiorem końcowym.

Odbiór częściowy robót jest dokonywany przez inspektora nadzoru w obecności kierownika budowy. Protokół odbioru częściowego jest podstawą do dokonania częściowego rozliczenia robót.

### **8.4. Odbiór ostateczny (końcowy)**

#### **8.4.1. Zasady przeprowadzania odbioru końcowego**

Odbiór końcowy stanowi ostateczną ocenę rzeczywistego wykonania robót w odniesieniu do ich zakresu (ilości), jakości i zgodności z dokumentacją projektową oraz niniejszą specyfikacją techniczną.

Odbiór ostateczny przeprowadza komisja powołana przez zamawiającego, na podstawie przedłożonych dokumentów, wyników badań oraz dokonanej oceny wizualnej.

Zasady i terminy powoływania komisji oraz czas jej działania powinna określać umowa.



#### 8.4.2. Dokumenty do odbioru końcowego

Wykonawca robót obowiązany jest przedłożyć komisji następujące dokumenty:

- dokumentację projektową z naniesionymi zmianami dokonanymi w toku wykonywania robót,
- Szczegółowe Specyfikacje Techniczne ze zmianami wprowadzonymi w trakcie wykonywania robót,
- dziennik budowy i książki obmiarów z zapisami dokonywanymi w toku prowadzonych robót
- dokumenty świadczące o dopuszczeniu użytych materiałów i wyrobów budowlanych do obrotu lub udostępnieniu na rynku krajowym bądź do jednostkowego zastosowania, zgodnie z właściwymi przepisami,
- protokoły odbioru robót ulegających zakryciu,
- protokoły odbiorów częściowych,
- karty techniczne lub instrukcje producentów odnoszące się do zastosowanych materiałów,
- wyniki ewentualnych badań laboratoryjnych i ekspertyz dokonanych na wniosek jednej ze stron umowy.

W toku odbioru komisja obowiązana jest zapoznać się przedłożonymi dokumentami, przeprowadzić badania zgodnie z wytycznymi podanymi w pkt. 6.4. niniejszej ST, porównać je z wymaganiami podanymi w dokumentacji projektowej i w pkt. 5. niniejszej specyfikacji technicznej oraz dokonać oceny wizualnej.

Montaż okien i/lub drzwi balkonowych powinien być odebrany, jeżeli wszystkie wyniki badań są pozytywne, a dostarczone przez wykonawcę dokumenty są kompletne i prawidłowe pod względem merytorycznym.

Jeżeli chociażby jeden wynik badań był negatywny okna i/lub drzwi balkonowe nie powinny być przyjęte. W takim przypadku należy przyjąć jedno z następujących rozwiązań:

- jeżeli to możliwe należy ustalić zakres prac korygujących (np. wskazać na konieczność regulacji okuć), usunąć niezgodności robót montażowych z wymaganiami określonymi w dokumentacji projektowej i w pkt. 5. niniejszej specyfikacji technicznej oraz przedstawić okna i/lub drzwi balkonowe ponownie do odbioru,
- jeżeli odchylenia od wymagań nie zagrażają bezpieczeństwu użytkownika oraz nie ograniczają funkcjonalności i trwałości okien i drzwi balkonowych zamawiający może wyrazić zgodę na dokonanie odbioru końcowego z jednoczesnym obniżeniem wartości wynagrodzenia w stosunku do ustaleń umownych,
- w przypadku, gdy nie są możliwe podane wyżej rozwiązania wykonawca zobowiązany jest do demontażu wadliwie wbudowanych okien i/lub drzwi balkonowych, zamontowania ich ponownie i powtórne zgłoszenia do odbioru.

W przypadku niekompletności dokumentów odbiór może być dokonany po ich uzupełnieniu.

Z czynności odbioru sporządza się protokół podpisany przez przedstawicieli zamawiającego i wykonawcy. Protokół powinien zawierać m.in.:

- ustalenia podjęte w trakcie prac komisji,
- ocenę wyników badań,
- wykaz wad i usterek ze wskazaniem sposobu ich usunięcia,
- stwierdzenie zgodności lub niezgodności wykonania montażu okien i/lub drzwi balkonowych z zamówieniem.

Protokół odbioru końcowego jest podstawą do dokonania rozliczenia końcowego pomiędzy zamawiającym a wykonawcą.

#### 8.5. Odbiór po upływie okresu rękojmi i gwarancji

Celem odbioru po okresie rękojmi i gwarancji jest ocena stanu okien i/lub drzwi balkonowych po użytkowaniu w tym okresie oraz ocena wykonywanych w tym czasie ewentualnych robót poprawkowych, związanych z usuwaniem zgłoszonych wad.

Odbiór po upływie okresu rękojmi i gwarancji jest dokonywany na podstawie oceny wizualnej oraz sprawdzenia prawidłowości otwierania i zamykania okien i/lub drzwi balkonowych, z uwzględnieniem zasad opisanych w pkt. 8.4. „Odbiór ostateczny (końcowy)” niniejszej specyfikacji.

Pozytywny wynik odbioru pogwarancyjnego jest podstawą do zwrotu kaucji gwarancyjnej a negatywny do dokonania potrąceń wynikających z obniżonej jakości robót.

Przed upływem okresu gwarancyjnego zamawiający powinien zgłosić wykonawcy wszystkie zauważone wady w zamontowanych oknach i/lub drzwiach balkonowych.

### 9. PODSTAWA ROZLICZENIA ROBÓT

#### 9.1. Ogólne ustalenia dotyczące podstawy rozliczenia robót podano w ST „Wymagania ogólne” Kod CPV 45000000-7, pkt 9

#### 9.2. Zasady rozliczenia i płatności

Rozliczenie montażu okien i/lub drzwi balkonowych może być dokonane jednorazowo po wykonaniu pełnego zakresu robót i ich końcowym odbiorze lub etapami określonymi w umowie, po dokonaniu odbiorów częściowych robót.

Ostateczne rozliczenie umowy pomiędzy zamawiającym a wykonawcą następuje po dokonaniu odbioru pogwarancyjnego.

#### 9.3. Podstawy rozliczenia oraz płatności wykonanego i odebranego zakresu montażu okien i/lub drzwi balkonowych

**Podstawę rozliczania montażu okien i/lub drzwi balkonowych stanowi ustalona w umowie kwota ryczałtowa za określony zakres robót obejmujący montaż okien i/lub drzwi balkonowych.**

Kwota ryczałtowa obejmująca montaż okien i/lub drzwi balkonowych uwzględnia koszty wykonania następujących

robót montażowych oraz prac z nimi związanych, takich jak:

- przygotowanie stanowiska roboczego,
- dostarczenie do stanowiska roboczego materiałów, narzędzi i sprzętu,
- obsługę sprzętu,
- ustawienie i przestawienie drabin lub montaż, demontaż i pracę rusztowań niezbędnych do wykonania robót, niezależnie od wysokości prowadzenia prac,
- zabezpieczenie elementów wymagających zabezpieczenia przez zanieczyszczeniem i uszkodzeniem,
- ocenę i przygotowanie ościeży, zgodnie z wymaganiami dokumentacji projektowej i szczegółowej specyfikacji technicznej,
- obsadzenie ościeżnic wraz z ich uszczelnieniem wewnętrznym, zewnętrznym oraz wykonaniem izolacji termicznej i akustycznej połączenia z ościeżem,
- obsadzenie parapetów zewnętrznych i wewnętrznych,
- obrobienie progów drzwi balkonowych,
- regulację skrzydeł i okuć,
- obicie ćwierćwałkami lub listwami maskującymi bądź innymi materiałami wykończeniowymi,
- usunięcie wad i usterek oraz naprawienie uszkodzeń powstałych w czasie wykonywania robót,
- oczyszczenie miejsca pracy z materiałów zabezpieczających,
- usunięcie pozostałości, resztek i odpadów materiałów w sposób podany w niniejszej specyfikacji technicznej (opisać sposób usunięcia pozostałości i odpadów) lub w specyfikacji „Wymagania ogólne” Kod CPV 45000000-7,
- likwidację stanowiska roboczego,
- utylizację opakowań i resztek materiałów zgodnie ze wskazaniami producentów i wymaganiami podanymi w niniejszej specyfikacji (opisać sposób utylizacji),
- koszty pośrednie, zysk kalkulacyjny i ryzyko.

## 10. DOKUMENTY ODNIESIENIA

### 10.1. Normy

- |                             |  |
|-----------------------------|--|
| 1. PN-EN 107:2002           | Metody badań okien – Badania mechaniczne ( <i>oryg.</i> ) ( <i>wersja angielska</i> ).   |
| 2. PN-EN 410:2011           | Szkło w budownictwie – Określenie świetlnych i słonecznych właściwości oszklenia.  |
| 3. PN-EN ISO 717-1: 2013-08 | Akustyka – Ocena izolacyjności akustycznej w budynkach i izolacyjności akustycznej elementów budowlanych – Izolacyjność od dźwięków powietrznych ( <i>oryg.</i> ) ( <i>wersja angielska</i> ). |
| 4. PN-EN 1026:2016-04       | Okna i drzwi – Przepuszczalność powietrza – Metoda badania ( <i>oryg.</i> ) ( <i>wersja angielska</i> ).   |
| 5. PN-EN 1027:2016-04       | Okna i drzwi – Wodoszczelność – Metoda badania ( <i>oryg.</i> ) ( <i>wersja angielska</i> ).   |
| 6. PN-EN 1191:2013-06       | Okna i drzwi – Odporność na wielokrotne otwieranie i zamykanie – Metoda badania ( <i>oryg.</i> ) ( <i>wersja angielska</i> ).  |
| 7. PN-EN 1522:2000          | Okna, drzwi, żaluzje i zasłony – Kuloodporność – Wymagania i klasyfikacja.   |
| 8. PN-EN 1523:2000          | Okna, drzwi, żaluzje i zasłony – Kuloodporność – Metody badań.   |
| 9. PN-EN 1627:2012          | Drzwi, okna, ściany osłonowe, kraty i żaluzje – Odporność na włamanie – Wymagania i klasyfikacja.  |
| 10. PN-EN 1628+A1:2016-02   | Drzwi, okna, ściany osłonowe, kraty i żaluzje – Odporność na włamanie – Metoda badania dla określenia odporności na obciążenie statyczne ( <i>oryg.</i> ) ( <i>wersja angielska</i> ).         |
| 11. PN-EN 1629+A1:2016-02   | Drzwi, okna, ściany osłonowe, kraty i żaluzje – Odporność na włamanie – Metoda badania dla określenia odporności na obciążenie dynamiczne ( <i>oryg.</i> ) ( <i>wersja angielska</i> ).        |
| 12. PN-EN 1630+A1:2016-02   | Drzwi, okna, ściany osłonowe, kraty i żaluzje – Odporność na włamanie – Metoda badania dla określenia odporności na próby włamania ręcznego ( <i>oryg.</i> ) ( <i>wersja angielska</i> ).      |
| 13. PN-EN ISO 10077-1:2007  | Ciepłe właściwości użytkowe okien, drzwi i żaluzji – Obliczanie współczynnika przenikania ciepła – Część 1: Postanowienia ogólne.  |
| 14. PN-EN ISO 10077-2:2012  | Ciepłe właściwości użytkowe okien, drzwi i żaluzji – Obliczanie współczynnika przenikania ciepła – Część 2: Metoda komputerowa dla ram.  |
| 15. PN-EN 12207:2017-01     | Okna i drzwi – Przepuszczalność powietrza – Klasyfikacja ( <i>wersja angielska</i> ).  |
| 16. PN-EN 12208:2001        | Okna i drzwi – Wodoszczelność – Klasyfikacja.  |
| 17. PN-EN 12210:2016-05     | Okna i drzwi – Odporność na obciążenie wiatrem – Klasyfikacja ( <i>oryg.</i> ) ( <i>wersja angielska</i> ).  |
| 18. PN-EN 12211:2016-04     | Okna i drzwi – Odporność na obciążenie wiatrem – Metoda badania ( <i>oryg.</i> ) ( <i>wersja angielska</i> ).  |

19. PN-EN 12400:2004	Okna i drzwi – Trwałość mechaniczna – Wymagania i klasyfikacja.
20. PN-EN 12365-1:2006	Okucia budowlane – Uszczelki i taśmy uszczelniające do drzwi, okien, żaluzji i ścian osłonowych – Część 1: Wymagania eksploatacyjne i klasyfikacja.
21. PN-EN 12365-2:2006	Okucia budowlane – Uszczelki i taśmy uszczelniające do drzwi, okien, żaluzji i ścian osłonowych – Część 2: Metoda badania liniowej siły ściskającej.
22. PN-EN 12365-3:2006	Okucia budowlane – Uszczelki i taśmy uszczelniające do drzwi, okien, żaluzji i ścian osłonowych – Część 3: Metoda badania powrotu poodkształceniowego.
23. PN-EN 12365-4:2006	Okucia budowlane – Uszczelki i taśmy uszczelniające do drzwi, okien, żaluzji i ścian osłonowych – Część 4: Metoda badania powrotu poodkształceniowego po przyspieszonym starzeniu.
24. PN-EN 12519:2007	Okna i drzwi – Terminologia
25. PN-EN ISO 12567-1:2010	Ciepłote właściwości użytkowe okien i drzwi – Określanie współczynnika przenikania ciepła metodą skrzynki grzejnej – Część 1: Kompletnie okna i drzwi.
26. PN-EN ISO 12567-2:2006	Ciepłote właściwości użytkowe okien i drzwi – Określanie współczynnika przenikania ciepła metodą skrzynki grzejnej – Część 2: Okna dachowe i inne okna wystające z płaszczyzny.
27. PN-EN 13049:2004	Okna – Uderzenie ciałem miękkim i ciężkim – Metoda badania, wymagania dotyczące bezpieczeństwa i klasyfikacja.
28. PN-EN 13115:2002	Okna – Klasyfikacja właściwości mechanicznych – Obciążenia pionowe, zwichrowanie i siły operacyjne.
29. PN-EN 13123-1:2002	Okna, drzwi i żaluzje – Odporność na wybuch – Wymagania i klasyfikacja – Część 1: Rura uderzeniowa ( <i>oryg.</i> ) ( <i>wersja angielska</i> ).
30. PN-EN 13123-2:2004	Okna, drzwi i żaluzje – Odporność na wybuch – Metoda badania – Część 2: Próba poligonowa ( <i>oryg.</i> ) ( <i>wersja angielska</i> ).
31. PN-EN 13124-1:2002	Okna, drzwi i żaluzje – Odporność na wybuch – Metoda badania – Część 1: Rura uderzeniowa ( <i>oryg.</i> ) ( <i>wersja angielska</i> ).
32. PN-EN 13124-2:2004	Okna, drzwi i żaluzje – Odporność na wybuch – Metoda badania – Część 2: Próba poligonowa ( <i>oryg.</i> ) ( <i>wersja angielska</i> ).
33. PN-EN 13141-1:2006	Wentylacja budynków – Badanie właściwości elementów/wyrobów do wentylacji mieszkań – Część 1: Urządzenia do przepływu powietrza, montowane w przegrodach zewnętrznych i wewnętrznych.
34. PN-EN 13363-1+A1:2010	Urządzenia ochrony przeciwsłonecznej połączone z oszkleniem – Obliczanie współczynnika przenikania promieniowania słonecznego i światła – Część 1: Metoda uproszczona.
35. PN-EN 13363-2:2006	Urządzenia ochrony przeciwsłonecznej powiązane z oszkleniem – Obliczanie współczynnika przenikania całkowitej energii promieniowania słonecznego i światła – Część 2: Szczegółowa metoda obliczania.
36. PN-EN 13420:2011	Okna – Zachowanie się pomiędzy dwoma różnymi klimatami – Metoda badania ( <i>oryg.</i> ) ( <i>wersja angielska</i> ).
37. PN-EN 13501-1+A1:2010	Klasyfikacja ogniowa wyrobów budowlanych i elementów budynków – Część 1: Klasyfikacja na podstawie badań reakcji na ogień.
38. PN-EN 13501-5:2016-07	Klasyfikacja ogniowa wyrobów budowlanych i elementów budynków – Część 5: Klasyfikacja na podstawie wyników badań oddziaływania ognia zewnętrznego na dachy ( <i>oryg.</i> ) ( <i>wersja angielska</i> ).
39. PN-EN 14608:2006	Okna – Oznaczanie odporności na obciążenia w płaszczyźnie skrzydła.
40. PN-EN 14609:2006	Okna – Oznaczanie odporności na skręcanie statyczne.
41. PN-EN 14351-1+A2:2016-10	Okna i drzwi – Norma wyrobu, właściwości eksploatacyjne – Część 1: Okna i drzwi zewnętrzne bez właściwości dotyczących odporności ogniowej i/lub dymoszczelności ( <i>wersja angielska</i> ).
42. PN-EN ISO 10140-1:2016-10	Akustyka – Pomiar laboratoryjny izolacyjności akustycznej elementów budowlanych – Część 1: Zasady stosowania dla określonych wyrobów ( <i>oryg.</i> ) ( <i>wersja angielska</i> ).
43. PN-EN ISO 10140-2:2011	Akustyka – Pomiar laboratoryjny izolacyjności akustycznej elementów budowlanych – Część 2: Pomiar izolacyjności od dźwięków powietrznych ( <i>oryg.</i> ) ( <i>wersja angielska</i> ).
44. PN-EN ISO 10140-3:2011 PN-EN ISO 10140-3:2011/A1:2015-07	Akustyka – Pomiar laboratoryjny izolacyjności akustycznej elementów budowlanych – Część 3: Pomiar izolacyjności od dźwięków uderzeniowych ( <i>oryg.</i> ) ( <i>wersja angielska</i> ).
45. PN-EN ISO 10140-4:2011	Akustyka – Pomiar laboratoryjny izolacyjności akustycznej elementów budowlanych – Część 4: Procedury pomiarowe i wymagania ( <i>oryg.</i> ) ( <i>wersja angielska</i> ).
46. PN-EN ISO 10140-5:2011 PN-EN ISO 10140-5:2011/A1:2014-09	Akustyka – Pomiar laboratoryjny izolacyjności akustycznej elementów budowlanych – Część 5: Wymagania dotyczące laboratoryjnych stanowisk badawczych i wyposażenia ( <i>oryg.</i> ) ( <i>wersja</i>

47. PN-EN 1990:2004  
PN-EN 1990:2004/A1:2008  
PN-EN 1990:2004/NA:2010
48. PN-EN 1991-1-4:2008  
PN-EN 1991-1-4:2008/NA:2010  
PN-EN 1991-1-4:2008/A1:2010
49. PN-B-02151-3:2015-10
50. PN-B-05000:1996
51. PN-B-10222:1998
52. PN-B-91000:1996
- angielska).*  
Eurokod – Podstawy projektowania konstrukcji.
- Eurokod 1: Oddziaływania na konstrukcje – Część 1-4: Oddziaływania ogólne – Oddziaływania wiatru.
- Akustyka budowlana – Ochrona przed hałasem w budynkach – Część 3: Wymagania dotyczące izolacyjności akustycznej przegród w budynkach i elementów budowlanych.
- Okna i drzwi – Pakowanie, przechowywanie i transport.
- Stolarka budowlana – Okna drewniane krosnowe do piwnic i poddaszy.
- Stolarka budowlana – Okna i drzwi – Terminologia.

## 10.2. Ustawy

- Ustawa z dnia 16 kwietnia 2004 r. o wyrobach budowlanych (tekst jednolity Dz. U. z 2016 r. Nr 0, poz. 1570 ).
- Ustawa z dnia 30 sierpnia 2002 r. o systemie oceny zgodności (tekst jednolity Dz. U. z 2016 r. Nr 0, poz. 655).
- Ustawa z dnia 25 lutego 2011 r. o substancjach chemicznych i ich mieszaninach (tekst jednolity Dz. U. z 2015 r. Nr 0, poz. 1203).

## 10.3. Rozporządzenia

- Rozporządzenie Ministra Infrastruktury z dnia 2 września 2004 r. w sprawie szczegółowego zakresu i formy dokumentacji projektowej, specyfikacji technicznych wykonania i odbioru robót budowlanych oraz programu funkcjonalno-użytkowego (tekst jednolity Dz. U. z 2013 r. Nr 0, poz. 1129).
- Rozporządzenie Ministra Transportu, Budownictwa i Gospodarki Morskiej z dnia 25 kwietnia 2012 r. w sprawie szczegółowego zakresu i formy projektu budowlanego (Dz. U. z 2012 r. Nr 0, poz. 462, z późniejszymi zmianami).
- Rozporządzenie Ministra Infrastruktury z dnia 26 czerwca 2002 r. w sprawie dziennika budowy, montażu i rozbiórki, tablicy informacyjnej oraz ogłoszenia zawierającego dane dotyczące bezpieczeństwa pracy i ochrony zdrowia (Dz. U. z 2002 r. Nr 108, poz. 953, z późniejszymi zmianami).
- Rozporządzenie Ministra Infrastruktury z dnia 23 czerwca 2003 r. w sprawie informacji dotyczącej bezpieczeństwa i ochrony zdrowia oraz planu bezpieczeństwa i ochrony zdrowia (Dz. U. z 2003 r. Nr 120, poz. 1126).
- Rozporządzenie Ministra Infrastruktury z dnia 12 kwietnia 2002 r. w sprawie warunków technicznych, jakim powinny odpowiadać budynki i ich usytuowanie (tekst jednolity Dz. U. z 2015 r. Nr 0, poz. 1422).

## 10.4. Inne dokumenty i instrukcje

- Specyfikacja techniczna wykonania i odbioru robót budowlanych – Wymagania ogólne Kod CPV 45000000-7, wydanie 3, OWEOB Promocja – 2017 rok.
- Warunki techniczne wykonania i odbioru robót budowlanych, Część B – Roboty wykończeniowe, zeszyt 6 „Montaż okien i drzwi balkonowych”, wydanie ITB – 2016 rok.
- Warunki techniczne wykonania i odbioru robót budowlanych, tom 1, część 4, wydanie Arkady – 1990 rok.