

Instrukcja Mycia i Konserwowania Posadzki Wieży Do Skoków

Do mycia i konserwacji posadzki Wieży Do Skoków należy używać środków przeznaczonych do tego rodzaju wykładzin, o identycznym działaniu i nie gorszej jakości niż wymieniony poniżej:














creating better environments



FLOORING SYSTEMS

Instrukcja czyszczenia PVC Safestep

Należy pamiętać o zapewnieniu w budynku i przy wejściach odpowiednich systemów mat wejściowych, które powinno się odkurzać raz dziennie.

<p>Po instalacji jednorazowo</p>	   	<p>1. Usunąć kurz i luźny brud (odkurzaczem/szczotką lub ścierką woskową zalecaną przez producenta).</p> <p>2. Umyć środkiem Cleaner, zebrać brudną wodę</p> <p>3. Przemyc czystą wodą i zostawić do wyschnięcia.</p> <p>Zamiast powyższych czynności, można zastosować maszynę szorująco-suszącą</p>	<p>Cleaner 250ml/10L wody</p>
<p>Czyszczenie częste</p> <p>Czyszczenie okresowe co 1-2 tygodnie</p>	     	<p>1. Usunąć kurz i luźny brud (odkurzaczem/szczotką lub ścierką woskową zalecaną przez producenta) – codziennie.</p> <p>2. Plamy powstałe miejscowo zmywać na bieżąco wilgotną ścierką/mopem – codziennie.</p> <p>1. Umyć środkiem Cleaner</p> <p>2. Zebrać brudną wodę mopem i/lub gumową ściągaczką lub odkurzaczem wodnym.</p> <p>3. Przemyc czystą wodą i zostawić do wyschnięcia.</p> <p>Zamiast powyższych czynności, można zastosować maszynę szorująco-suszącą</p>	<p>Cleaner 250ml/10L wody</p>
<p>Konserwacja 1x na rok</p>	  	<p>1. Nałożyć roztwór Cleaner i nasączać przez 10 minut</p> <p>2. Wyszorować</p> <p>3. Zebrać brudną wodę mopem i/lub gumową ściągaczką lub odkurzaczem wodnym.</p> <p>4. Przemyc czystą wodą i zostawić do wyschnięcia.</p> <p>Zamiast powyższych czynności, można zastosować maszynę szorująco-suszącą</p>	<p>Cleaner 500ml/10L wody</p> <p>Cleaner 50ml/10L wody</p>

Średnie zużycie środków	Cleaner: 0,1L/100m2/rok;
Uwaga	Ona, wykładzinach Safestep Grip i Safestep R12 użycie szczotki do szorowania będzie bardziej praktyczne niż mopa