

## CZEŚĆ 1: OPIS PRZEDMIOTU ZAMÓWIENIA

**Dostawa wyposażenia budynku przeznaczonego na filię Środowiskowego Domu Samopomocy, na działce nr 322 w Terliczce.**

Przedmiotem zamówienia jest sprzedaż i dostarczenie wyposażenia Środowiskowego Domu Samopomocy w Terliczce.

Wszystkie elementy zamówienia muszą być fabrycznie nowe, kompletne, wolne od wad i posiadać prawem wymagane certyfikaty bezpieczeństwa, atesty poświadczające zgodność z normami obowiązującymi w Unii Europejskiej. Oznacza to, że są całkowicie bezpieczne i w pełni odpowiadają wymogom stawianym produktom dla osób dorosłych tj powyżej 14 roku życia.


**Dokumenty należy dostarczyć zamawiającemu przed dostawą przedmiotu zamówienia.**

Zamawiający wymaga od Wykonawcy dostarczenia własnym transportem zakupionych towarów łącznie z rozładowaniem, wniesieniem do wskazanych pomieszczeń, rozpakowaniem, złożeniem oraz montażem mebli oraz wyposażenia np. montaż regałów do ścian, montaż do ścian wyposażenia itp., na koszt własny w godzinach i dniach pracy wskazanych przez Zamawiającego.

Dostawa obejmuj fabrycznie nowe artykuły, które zostały szczegółowo opisane w niniejszym opisie przedmiotu zamówienia.

Meble i wyposażenie ma się nadawać bezpośrednio do użytku, szafy biurka itp. mają być wyposażone w uchwyty, szuflady w prowadnice metalowe z cichym domykiem zawiasy najwyższej jakości wszystkie cięte elementy mebli muszą być oklejone. W danym pomieszczeniu elementy muszą być spójne kolorystycznie tj. takie same kolory szaf jak biurka takie same uchwyty. Wszystkie krzesła i fotele muszą na nóżkach posiadać filce.

0/2* Holl						
1	0/2* Komunikacja	Szafa	Szt.	1	Szafa do zabudowy w narożu pomieszczenia, z drzwiami przesuwными 2 sztuki drzwi, profile aluminiowe wypełnienie lustro – 1 drzwi , 2 drzwi szyba biała , wym. szerokość min. 110 cm max 120cm głębokość półek 35 cm głębokość całkowita max 45cm. Bok szafy z płyty gr. 36mm. Szafa podzielona na dwie części po 5 półek. Możliwość zamknięcia drzwi. Wysokość szafy 250cm góra szafy z płyty. Przy ścianie listwa	
0/3 Gabinet kierownika						

1	0/3 Gabinet kierownika	Komplet mebli	Kpl.	1	<p><u>Szafa – 2 sztuki szafy</u>. z płyty gr min 18mm, fronty MDF lakierowany, szafa przedzielona na dwie części po 4 półki kolor brzoza, fronty z MDF z delikatnym połyskiem białe. Szafa ma posiadać cokół z płyty.</p> <p>Wymiary szafy:  - szerokość min 100 cm max 110 cm ;  -głębokość min. 40 cm, max 50cm;  -Wysokość min 200cm max 220cm;  Półki z płyty i przegrody z płyty gr. 18 mm  Ściana tylna: płyta HDF laminowana (grubość 3 mm)  Zawiasy cichy domyk  4 zawiasy na jedne drzwiczki  Uchwyty tworzywo sztuczne  Okleina gr min 2mm w kolorze płyty, drzwi zamykane na kluczyk.</p> <p><u>Biurko z płyty laminowanej i MDF, p gr 18mm, szafka z lewej strony – 1 sztuka</u>- - korpus wykonany z białej płyty laminowanej gr 18mm kolor brzoza, fronty wykonane z wytrzymałej płyty MDF w kolorze białym z delikatnym połyskiem białe, szuflady z „cichym domykiem”, skrzynka na szuflady w całości z płyty, Prowadnice metalowe, uchwyty takie same jak w szafie, cokół. Błat biurka wykonany z płyty o gr 25mm. Tył biurka wzmocniony płytą poziomo o szerokości min 25cm</p> <p>Wymiary:  - szerokość min 120 max 140 cm ;  -głębokość min. 70 cm, max 75cm;  -Wysokość min 78cm max 80;  Min 3 szuflady o szerokości min 40cm  Okleina gr min 2mm w kolorze płyty</p> <p>Krzesło obrotowe 130 kg/ odporność na ścieranie 140 000 cykli – 1 sztuka, Oparcie</p>	 <p>2 sztuki szafy</p> <p>1 sztuka biurko</p>
---	------------------------	---------------	------	---	---	--

wykonane z siatki materiałowej. Zagłówek oraz siedzisko wykonane z tkaniny materiałowej przepuszczającej powietrze. Mechanizm odchylania Podłokietniki wykonane z miękkiego i przyjemnego w dotyku tworzywa. Regulowane podłokietniki góra-dół, Regulacja wysokości i głębokości siedziska, Gwiazda jezdna wykonana aluminium. Maksymalne obciążenie 130 kg, Odporność tkaniny na ścieranie - 140 000 cykli

Wymiary Ogółem wysokość: 119-128 cm

Oparcie:  
wysokość: min 70 max 85 cm  
szerokość: min 42 max 50 cm  
Podłokietniki rozstaw (wewnątrz): min 41 cm

Siedzisko:  
głębokość: min 46 cm  
szerokość: min 44 cm  
wysokość: min 40 cm

Stolik kawowy płyta laminowana blat- gr 25mm Wym. ok 100x80 cm kształt owalny, kolor brzoza  
Okleina gr min 2mm w kolorze płyty.  
Nogi płyty o gr 18mm kolor szary lub biały.  
Blat gr min 25mm





**Fotel wypoczynkowy** – 2 sztuki, wygodny, wysoki, wykonany z pianki min 7cm, materiał odporny na zabrudzenia o gramaturze min 350 g/m<sup>2</sup>, Odporność Na Ścieranie min . 37 500 cykli




stelaż (nogi) w kolorze brzoza, podłokietniki, kolor szary wymiary:  
szerokość całkowita: min 70 max 80 cm,







1 krzesło



					<p>głębokość całkowita: min 70cm  wysokość całkowita min 88 cm  wysokość siedziska: 45-48 cm,  szerokość siedziska: 45-51cm  wysokość do podłokietników: min 62cm max 67cm  posiada filcowe stopki,</p>	
6	0/3 Gabinet kierownika	Kosz na śmieci	szt.	1	poj 30l, plastikowy z pokrywą	
<b>0/4 Pokój socjalny</b>						
1	0/4 Pokój socjalny	Szafa 2- drzwi	szt.	2	<p>1 półka dwa wieszaki 2 drzwi ( dwie oddzielne części szafy), zamykane na kluczyk , fronty kolor taki jak meble kuchenne, szafka z płyty gr 18mm cokół  Wymiary wys min 180cm  Szerokość min56 cm, max 62cm  Głębokość min 48cm max 60cm</p>	
2	0/4 Pokój socjalny	Stół z płyty laminowanej gr min 25mm rama stalowa	szt.	1	Wym. 60x60 cm, kolor stołu taki jak kolor blatu w kuchni, nogi taki sam kolor jak uchwyty kuchenne	
3	0/4 Pokój socjalny	<b>Krzeseł</b>	szt.	3	<p>Siedzisko krzesła wykonane z formowanego forniru w kolorze drewnopodobnym – taki jak meble kuchenne. Podstawa z chromowanego metalu.  posiada filcowe stopki,  wymiary ok:  szerokość siedziska – 42 cm,  głębokość siedziska – 40 cm,  wysokość – 85,8 cm,  dopuszczalne max obciążenie krzesła – 110kg</p>	

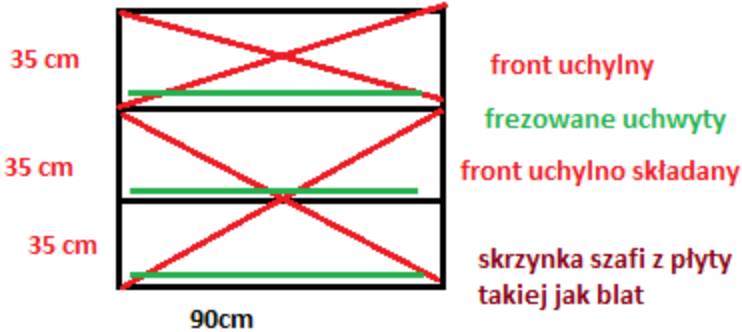

4	0/4 Pokój socjalny	<b>Lodówko-zamrażarka</b> <b>wysokość min 180 cm</b>	szt.	1	Poj. Chłodziarki min 198 l, ilość półek w chłodziarce 4- szklane , poj. Zamrażarki min 71 l – kolor, No Frost,	
5		Meble kuchenne	Kpl.	1	<p><u>Meble kuchenne</u> wykonane z płyty gr 18mm okleina gr min 2 mm. Blat w kolorze drzewopodobny gr. 38mm, skrzynki szafek kolor drewnopodobny gr. 18mm</p> <p>Uchwyty metalowe szerokie, szerokość: dostosowana do szerokości frontu</p> <p>3 szafek</p> <ol style="list-style-type: none"> <li>1) Szafka z szufladami szerokość 70cm, prowadnice metalowe,- tył szafy z płyty gr 18mm</li> <li>2) Szafka górna nad szer. 80cm dwie pary drzwiczek w środku 2 półki</li> <li>3) Szafka szerokość 70cm nad szufladami dwie pary drzwiczek . 2 półki</li> </ol> <p>Fronty wykonane z płyty gr 10mm taki sam kolor jak szafy, w połysku. mocowane na mocnych zawiasach z cichym domkiem</p> <p>Głębokość szafek dolnych z blatem: 60 cm</p> <p>Głębokość szafek górnych z frontem: 30 cm</p>	 
6	0/4 Pokój socjalny	kosz na śmieci	szt.	1	pojemność 60 l plastikowy z pokrywą	
7	0/4 Pokój socjalny	Koce akrylowe	szt.	6	wym 160x200cm gramatura min <b>550g/m2</b> . Kolor szary -3 szt., kolor krem- 3 szt.	
8	0/4 Pokój socjalny	Koce polar cienkie	szt.	30	Wym ok 130x160	
9	0/4 Pokój socjalny	Ręczniki bawełniane	szt.	60	wym min 40x60 bawełna gramatura min 450 g/m2. Wytłaczany wzór różne kolory	
<b>0/5 Szatnia</b>						

1		Szafa ubraniowa	szt.	4	<p>Szafa ubraniowa dla 8 osób z ławką, korpus szafek wykonany z płyty gr 18mm kolor szary. Fronty gr. min 10mm uchwyty, ławeczka o głębokości siedziska min 32cm. Szafka o szerokość min 115cm max 125cm. Wysokość całkowita min 200cm max 210cm.</p> <p>Każde drzwiczki z podwójnym zawiasem, uchwytem i zamkiem na kluczyk. Ławeczka z płyty o gr. min 25mm. Z podparciem w środku i półeczką na buty. Tył szafy z płyty o gr min 10mm. Dół szatni – płyta ma być oklejona tak aby zabezpieczyć płytę przed namoknięciem.</p>	
2	0/5 Szatnia	kosz na śmieci	szt.	1	30 litrów plastikowy z pokrywą	
<b>0/7 Łazienka personelu</b>						
1	0/7 Łazienka personelu	kosz na śmieci	szt.	1	<b>Kosz na śmieci o pojemności min 12 l.</b> Korpus ze stali nierdzewnej, powierzchnia zewnętrzna polerowana. Pedał z nakładką antypoślizgową.	
2	0/7 Łazienka personelu	lustro	szt.	1	wym 100x60, montaż do ściany	
3	0/7 Łazienka personelu	pojemnik na ręczniki papierowe ZZ	szt.	1	Ze stali nierdzewnej wym. min. Szerokość 26cm/ wys. 20,5cm/gł. 12cm	
4	0/7 Łazienka personelu	dozownik na mydło	szt.	1	materiał: ze stali nierdzewnej pojemność min 1l	
<b>0/8 Prysznic 0/9 WC personelu</b>						
1	0/8 Prysznic 0/9 WC personelu	szczotka do wc	szt.	1	Stal nierdzewna wys. min 35cm	
2	0/8 Prysznic 0/9 WC personelu	kosz na śmieci	szt.	1	Kosz na śmieci ze stali nierdzewnej min 20l z pedałem	

3	0/8 Prysznic 0/9 WC personelu	Uchwyt na papier	szt.	1	Ze stali nierdzewnej – na papier o średnicy min 23cm		
<b>0/12 Jadalnia</b>							
1	0/12 Jadalnia	Stoły z krzesłami	kpl.	1	<p><u>Stół 8 stołów</u>- stół o wym. min 80x80 cm max. 85x85cm blat stołu wykonany z laminowanej płyty wiórowej grubości min 30 mm z 2 mm obrzeżem ABS, blat taki sam jak blat w wyspie kuchennej , nogi z drewna bukowego lub dębowego nogi wymiar min 4x4cm, konstrukcja usztywniająca nogi z tego samego materiału co nogi. Wysokość 75-76cm</p> <p><u>Krzesła 35 szt.</u> posiada filcowe stopki, dopuszczalne max obciążenie krzesła min. 110kg. Wymiary Wysokość 90-105cm Szerokość 45-48cm Wysokość siedziska 42-44cm Klasyczne, drewniane krzesła tapicerowane mikrofibrą w kolorze cappuccino lub popiel . Rama oraz nogi drewniane – dębowe. Gramatura tapicerki min. 260 g/m2 Rama wykonana z litego drewna. Siedzisko tapicerowane wytrzymałą i łatwą w pielęgnacji mikrofibrą</p>	 	<p>8 sztuk stołów 35 szt. krzesel</p>

3	0/12Jadalnia	Meble kuchenne	Kpl.	1	<p>MEBLE KUCHENNE-  <u>Wyspa</u>- blat min wym. 100-110 cm na min 200 do 220cm, wysokość ok 87 cm gr. blatu min 38 m. Blat drzewopodobny - Wysoka odporność na uszkodzenia  - Bezpieczne w kontakcie z żywnością, właściwości antibakteryjne  - Łatwe w czyszczeniu</p> <p>Na wyspie dwie szafki z szufladami po min 3 szuflady o udźwigu 1 szuflady min 65kg. Pełen wysów szuflad długość prowadnic min 60cm 4 szuflady wysokie min ok. 22cm. Spod szuflad antypoślizgowy. W jednej szufladzie wkład do sztućców z drewna, Ze wszystkich stron cokół odporny na wilgoć-zabezpieczenie W blacie wyspy automatyczne gniazdo meblowe wpuszczane w blat Moc: 3600W, Stopień ochronności: IP20. Minimalna ilość gniazdek 3 szt. z wyłącznikiem prądu, Materiał: Aluminium/ plexi. Nóżki ze stali nierdzewnej</p> <p><u>Szafka wisząca</u>- 2 szt. wym. szerokość 90cm – przez wykonaniem należy zmierzyć na miejscu i w razie potrzeby wymiar skorygować. Głębokość szafki 33cm. Szafka wisząca z frontami z płyty MDF lakierowanym kolor biały- frezy na każdym froncie. Szafka otwierana na dwie części – 1 część składa się z dwóch frontów- uchylno składane- w środku 2 półki. Drugi front górny uchylny Podnośnik teleskopowy do frontów najwyższej jakości:  <input type="checkbox"/> zintegrowany ogranicznik kąta otwarcia  <input type="checkbox"/> bezstopniowa funkcja stop  <input type="checkbox"/> zintegrowane ciche i delikatnie domykanie</p>	<p style="text-align: center;">wym min 100cm max 110cm</p> <p><b>wyspa</b></p> <p style="writing-mode: vertical-rl; transform: rotate(180deg);">fronty z płyty drzewopodobnej takiej jak blat wyspy uchwyty ze stali nierdzewnej dł min 19cm</p> <div style="border: 2px solid green; padding: 10px; margin: 10px auto; width: fit-content;"> <p style="text-align: center;">blat gr. min 38mm  dodatkowo zamontowany front  - MDF biały lakierowany- na skrzynce szafki</p> <hr style="border: 1px solid red;"/> <p style="text-align: center;">szafka z 3 szufladami  szkrynki szafek z płyty drzewopodobnej gr 18mm wym całkowity 85x70 cm. cokół . szuflady maksymalne obciążenie min 65kg.</p> <hr style="border: 1px solid red;"/> <p style="text-align: center;">szafka z 3 szufladami  szkrynki szafek z płyty drzewopodobnej gr 18mm wym całkowity 85x70 cm. cokół . szuflady maksymalne obciążenie min 65kg.</p> <p style="text-align: right; font-size: small;">front płyta MDF lakierowana</p> </div> <p style="text-align: center;">- MDF biały lakierowany- na skrzynce szafki</p> <p style="writing-mode: vertical-rl; transform: rotate(180deg); text-align: center; font-weight: bold; color: green;">min 200cm max 220</p>
---	--------------	----------------	------	---	---	--



					<p>Szafka stojąca - 1 szt. wys. 87cm płytka gł 40cm z szufladami – 3 sztuki szerokość 100cm wys. blat taki jak na wyspie. Froty płyta MDF lakierowana frezowane uchwyty. Szuflady takie same jak na wyspie. Skrzynka szafki z płyty gr.18mm. 3 strony cokół, nóżki ze stali nierdzewnej. Udźwig szuflad min 65kg.</p>	<p>szafka wisząca - 2szt.</p>  <p>35 cm 35 cm 35 cm 90cm</p> <p>front uchylny frezowane uchwyty front uchylnie składany skrzynka szafki z płyty takiej jak blat</p>
<b>0/13 Pracownia stolarska</b>						
1	0/13 Pracownia stolarska	dozownik na mydło	szt.	1	<p>materiał: plastik ABS, kolor: biały, pojemność: 1 litr, okienko do kontroli poziomu mydła w dozowniku, zamknięcie na zamek i kluczyk plastikowy,system: zawór niekapek,</p>	
2	0/13 Pracownia stolarska	pojemnik na ręczniki papierowe ZZ	szt	1	<p>Plastik, wraz z montażem do ściany</p>	
3	0/13 Pracownia stolarska	Komplet meble i krzesła	Kpl.	1	<p><u>Krzesła 10 krzesel</u> -oparcie i siedzisko wykonane ze sklejki w kolorze drewna lakierowanie wysokiej jakości i twardości lakierem - gr sklejki min 12mm ,stelaż metalowy wym min 35x16mm gr. 1,2mm, stelaż spawany, posiada filcowe stopki, dopuszczalne max obciążenie krzesła 110kg. Wymiary Wysokość 75-85cm Szerokość 45-47cm Wysokość siedziska 42-44cm</p> <p><u>krzesło obrotowe 130 kg odporność na ścieranie 140000 cykli – 1 krzesło obrotowe-</u> Oparcie wykonane z siatki</p>	 <p>-10szt. krzesel</p>

materiałowej. Zagłówek oraz siedzisko wykonane z tkaniny materiałowej przepuszczającej powietrze. Mechanizm odchylania Podłokietniki wykonane z miękkiego i przyjemnego w dotyku tworzywa.  
 Regulowane podłokietniki góra-dół,  
 Regulacja wysokości i głębokości siedziska,  
 Gwiazda jezdna wykonana aluminium.  
 Maksymalne obciążenie 130 kg, Odporność tkaniny na ścieranie - 140 000 cykli  
Wymiary Ogółem wysokość: 119-128 cm  
 Oparcie:  
 wysokość: min 70 max 85 cm  
 szerokość: min 42 max 50 cm  
 Podłokietniki rozstaw (wewnątrz): min 41 cm  
Siedzisko:  
 głębokość: min 46 cm  
 szerokość: min 44 cm  
 wysokość: min 40 cm

Stół – 3 stoły warsztatowe- wykonany z profili metalowych z blachy o grubości min 2 mm profil min 30x40mm, wyposażony w blat ze sklejki o grubości min 35 mm lakierowany. Całość malowana jest standardowo farbami proszkowymi, wym 120x70cm wys. 84-86cm wym 70x70cm wys. 84-86cm. Stół stabilny wzmocnienie pod blatem z profilu stalowego

Stół – 4 stoły warsztatowe- wykonany z profili metalowych z blachy o grubości min 2 mm profil min 30x40mm, wyposażony w blat ze sklejki o grubości min 35 mm lakierowany. Całość malowana jest standardowo farbami proszkowymi, wym






- 1szt. krzesło









3szt. stoły warsztatowe








4 szt.stoły warsztatowe



					120x70cm wys. 84-86cm. Stół stabilny wzmocnienie pod blatem z profilu stalowego	
					<u>7 regałów metalowych</u> min 5 polek- wym szer. Min 100 cm max 110cm wys min 200 max 220cm, głębokość min 45 max 50cm. Nośność półkę min 100kg. Połki z blachy stalowej ocynkowanej . Grubość konstrukcji min 2mm. Całość ocynkowana.	7szt. regałów metalowych
8	0/13 Pracownia stolarska	Kosz na śmieci	szt.	1	poj 30l, plastikowy z pokrywą	
<b>0/14 Pracownia komputerowa</b>						
1	0/14 Pracownia komputerowa	Komplet mebli do pracowni komputerowej			<p>Biurko z płyty-5 biurek- Blat gr min 25mm z płyty okleina min 2mm wymiary min 115-120cm, gł. 65-70cm, wys. 84-86cm. Otwór na kable. Nogi czarne metalowe ocynkowane malowane proszkowo wym. min 3x4cm</p> <p>Krzeseł obrotowe 5 sztuk_ Oparcie wykonane z siatki materiałowej. Zagłówek oraz siedzisko wykonane z tkaniny materiałowej przepuszczającej powietrze. Mechanizm odchylania Podłokietniki wykonane z miękkiego i przyjemnego w dotyku tworzywa. Regulowane podłokietniki góra-dół, Regulacja wysokości i głębokości siedziska, Gwiazda jezdna wykonana aluminium. Maksymalne obciążenie 130 kg, Odporność tkaniny na ścieranie - 140 000 cykli</p> <p><u>Wymiary Ogółem</u> wysokość: 119-128 cm Oparcie: wysokość: min 70 max 85 cm szerokość: min 42 max 50 cm</p>	
						5 szt. biurek

					<p>Podłokietniki rozstaw (wewnątrz): min 41 cm</p> <p><u>Siedzisko:</u>  głębokość: min 46 cm  szerokość: min 44 cm  wysokość: min 40 cm</p> <p>Szafka- komoda 1 sztuka szafka z płyty laminowanej gr ściany min 18 mm szerokość min 100 max 120 gl. 40-50. Zamykane na klucz. ( 3 szuflady prowadnice metalowe) po bokach drzwi otwierane w środku po 1 półce. Uchwyty taki sam kolor jak nogi od stołów pod komputery. Kolor płyty drewnopodobny taki jak blat biurka.</p>	  	5 szt. krzeseł
4	0/14 Pracownia komputerowa	Kosz na śmieci	szt.	1	poj 30l, plastikowy z pokrywą		
<b>0/15 Pracownia plastyczno-ceramiczna</b>							

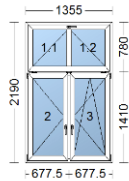
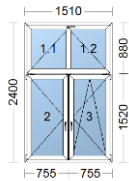
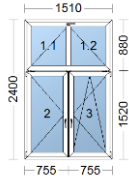
1	0/15 Pracownia plastyczno-ceramiczna	Komplet mebli do pracowni ceramiczno-platycznej	Kpl.	1	<p><u>Regały metalowe 2 sztuki</u>-min 5 półek-wym szer. Min 100 cm max 110cm wys min 200 max 220cm, głębokość min 45 max 50cm. Nośność półkę min 100kg. Półki z blachy stalowej ocynkowanej . Grubość konstrukcji min 2mm. Całość ocynkowana.</p> <p><u>stoły robocze- 3 sztuki</u> Stół wykonany z profili metalowych z blachy o grubości min 2 mm profil min 30x40mm, wyposażony w blat ze sklejki o grubości min 35 mm lakierowany. Całość malowana jest standardowo farbami proszkowymi, wym 120x70cm wys. 84-86cm wym 70x70cm wys. 84-86cm. Stół stabilny wzmocnienie pod blatem z profilu stalowego</p> <p><u>stoły robocze – 4 sztuki</u> Stół wykonany z profili metalowych z blachy o grubości min 2 mm profil min 30x40mm, wyposażony w blat ze sklejki o grubości min 35 mm lakierowany. Całość malowana jest standardowo farbami proszkowymi, wym 120x70cm wys. 84-86cm. Stół stabilny wzmocnienie pod blatem z profilu stalowego</p> <p><u>10 krzesel</u> Krzesło 10 sztuk -oparcie i siedzisko wykonane ze sklejki w kolorze drewna lakierowanie wysokiej jakości i twardości lakierem - gr sklejki min 12mm ,stelaż metalowy wym min 35x16mm gr. 1,2mm, stelaż spawany, posiada filcowe stopki, dopuszczalne max obciążenie krzesła 110kg. Wymiary Wysokość 75-85cm Szerokość 54-56cm Wysokość siedziska 42-44cm</p>	 <p>2szt. regały</p>   <p>3szt. stoły</p> <p>4szt. stoły</p>
---	--------------------------------------	---	------	---	--	--

							10 szt. krzesel
5	0/15 Pracownia plastyczno-ceramiczna	Kosz na śmieci			poj 30l, plastikowy z pokrywą		
6	0/15 Pracownia plastyczno-ceramiczna	pojemnik na ręczniki papierowe ZZ			Plastik, wraz z montażem do ściany		
7	0/15 Pracownia plastyczno-ceramiczna	Dozownik na mydło			materiał: plastik ABS, kolor: biały, pojemność: 1 litr, okienko do kontroli poziomu mydła w dozowniku, zamknięcie na zamek i kluczyk plastikowy,system: zawór niekapek,		
<b>0/17 Pokój terapeutów</b>							
1	0/17 Pokój terapeutów	Szafa z płyty laminowanej 2-drzwiowa otwierana	szt.	2	<p>przedzielona na dwie części po 4 półki kolor brzoza, fronty z MDF z delikatnym połyskiem białe. Szafa ma posiadać cokół z płyty.</p> <p>Wymiary szafy</p> <ul style="list-style-type: none"> <li>- szerokość min 95 cm max 100 cm ;</li> <li>-głębokość min. 40 cm, max 50cm;</li> <li>-Wysokość min 200cm max 220cm;</li> </ul> <p>Drzwi zamykane na kluczyk  Półki z płyty i przegrody z płyty gr. 18 mm  Ściana tylna: płyta HDF laminowana (grubość 3 mm)  Zawiasy cichy domyk  4 zawiasy na jedne drzwiczki</p>		

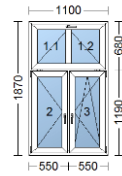
					Uchwyty tworzywo sztuczne Okleina gr min 2mm w kolorze płyty	
2	0/17 Pokój terapeutów	Biurko z płyty laminowanej stelaż stalowy gr płyty 18 mm wraz z kontenerkami po 2 szt	szt.	2	<p>korpus wykonany z białej płyty laminowanej gr 18mm kolor brzoza, fronty wykonane z wytrzymałej płyty MDF w kolorze białym z delikatnym połyskiem białe, szuflady z „cichym domykiem”, skrzynka na szuflady w całości z płyty, Prowadnice metalowe, uchwyty takie same jak w szafie, cokół. Błat biurka wykonany z płyty o gr 25mm. Tył biurka wzmocniony płytą poziomo o szerokości min 25cm</p> <p>Wymiary: - szerokość min 120 max 130 cm ; -głębokość min. 70 cm, max 75cm; -Wysokość min 78cm max 80;</p> <p>Min 3 szuflady o szerokości min 40cm Okleina gr min 2mm w kolorze płyty</p>	
3	0/17 Pokój terapeutów	Krzeseło obrotowe - 130 kg,	szt.	2	<p>Oparcie wykonane z siatki materiałowej. Zagłówek oraz siedzisko wykonane z tkaniny materiałowej przepuszczającej powietrze. Mechanizm odchylania</p> <p>Podłokietniki wykonane z miękkiego i przyjemnego w dotyku tworzywa.</p> <p>Regulowane podłokietniki góra-dół,</p> <p>Regulacja wysokości i głębokości siedziska,</p> <p>Gwiazda jezdna wykonana aluminium.</p> <p>Maksymalne obciążenie 130 kg, Odporność tkaniny na ścieranie - 140 000 cykli</p> <p><u>Wymiary Ogółem</u> wysokość: 119-128 cm</p> <p>Oparcie: wysokość: min 70 max 85 cm szerokość: min 42 max 50 cm</p> <p>Podłokietniki rozstaw (wewnątrz): min 41 cm</p> <p><u>Siedzisko:</u> głębokość: min 46 cm</p>	

					szerokość: min 44 cm wysokość: min 40 cm	
4	0/17 Pokój terapeutów	Kosz na śmieci			poj 30l, plastikowy z pokrywą	
<b>0/18 Sala gimnastyczna</b>						
1	0/18 Sala gimnastyczna	Kosz na śmieci pojemność 30l	Szt.	1	poj 30l, plastikowy z pokrywą	
2	0/18 Sala gimnastyczna	Biurko	Szt.	1	Biurko na komputer wym min 100x50cm z takiej samej płyty jak szafa, blat gr. min 36mm. Boki biurka na całą szerokość blatu z płyty o gr 36mm. 1 półeczka pod blatem. Okleina gr 2mm	
3	0/18 Sala gimnastyczna	Szafa z płyty gr min 18mm - 50 x 220 wys. 250cm	szt.	1	Szafa zabudowa w narożu Sali gimnastycznej. Bok szafy z płyty o gr. 36mm. Szafa z drzwiami przesuwными na profilach aluminiowych, - 3 drzwi przesuwne drzwi lustro. Wysokość szafy min 240cm. Wnętrze szafy przedzielone płytami gr. 18mm na 3 części. W każdej części min. Po 5 półek. Listwa przy ścianie. Góra szafy z płyty	
4	0/18 Sala gimnastyczna	Pojemnik na papier ZZ	Szt.	1	Plastik, wraz z montażem do ściany	
5	0/18 Sala gimnastyczna	Dozownik na mydło	Szt.	1	materiał: plastik ABS, kolor: biały, pojemność: 1 litr, okienko do kontroli poziomu mydła w dozowniku, zamknięcie na zamek i kluczyk plastikowy, system: zawór niekapek,	
<b>0/19 i pom. 21 Łazienka dla osób niepełnosprawnych</b>						
1	0/19 Łazienka	Uchwyt na papier	szt.	2	Ze stali nierdzewnej na papier o średnicy min 22cm	
2	0/19 Łazienka	Dozownik na mydło	Szt.	2	Ze stali nierdzewnej	

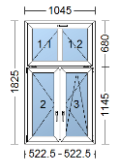


3	0/19 Łazienka	krzesło kąpielowe montowane do ściany	Szt.	2	Dla niepełnosprawnym wym siedziska min 43x30,5 obciążenie dom min do 120kg.	
4	0/19 Łazienka	Kosz na śmieci	szt.	2	Poj. 20l ze stali nierdzewnej z pedalem	
5	0/19 Łazienka	Pojemnik na papier ZZ	szt.	2	Ze stali nierdzewnej wym. min. Szerokość 26cm/ wys. 20,5cm/gł. 12cm	
6	0/19 Łazienka	szcotka do wc	Szt.	2	Ze stali nierdzewnej wys. min 35cm	
7	0/19 Łazienka	Wieszak na ręczniki	Szt.	4	Ze stali nierdzewnej min na 2 ręczniki	
8	0/19 Łazienka	lustro	Szt.	2	Wym. 50x100cm	
<b>Rolety</b>						
1	0/12 Jadalnia	Rolety na okna	kpl.	1	<p>Rolety dzień noc, z kasetą plastikową w kolorze białym, kolory materiału szary, grafit, jasny beż, krem, gramatura materiału min 140 g/m<sup>2</sup>. <b>tkaniny:</b> 100% poliester; naprzemienne pasy półprzezroczystego materiału i siatki o dużych oczkach</p> <p><b>Grubość materiału:</b> ok.0.43 mm. Rolety w oknach od strony południowej i od strony wschodniej w Jadalni</p> <p>Podany wymiary mogą się nieznacznie różnić od istniejących. Należy przeprowadzić obmiar w naturze.</p> <p>Rolety na 11 okien po 4 rolety na każdą kwatere</p>	<p>Jadalnia pom. 12- 3 szt.:</p>  <p>Pom. 13 pracowania ceramiczno-plastyczna - 2szt</p>  <p>Pom. 14 pracowania komputerowa -1 szt.</p>  <p>Pom. 15 – 2 szt.</p>

--	--	--	--	--	--



Po. 17 pokój terapeutów - 1 szt.



Pom. 18 sala gimnastyczna - 2 szt.

