

OPIS PRZEDMIOTU ZAMÓWIENIA:
MEBLE WOLNOSTOJĄCE - DOSTAWA,
MEBLE DO ZABUDOWY - DOSTAWA I MONTAŻ.

Zamawiający dopuszcza możliwość składania ofert częściowych.

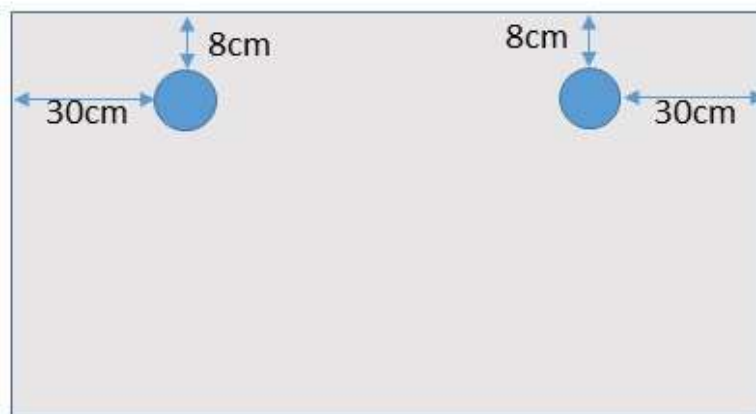
1. Biurko – 1 szt.

- nogi wykonane z profili 60x20mm, malowane proszkowo, kolor czarny, pół mat;
- nogi ze stopkami z regulacją;
- wymiary blatu:
długość: 130cm,
szerokość: 60cm,
wysokość: 75 cm;
- grubość blatu: 38 mm;
- blat wykonany z płyty meblowej laminowanej o gęstości minimum 650 kg/m³, kolor dąb naturalny firmy Egger lub Swiss Krono;
- obrzeże wszystkich widocznych krawędzi PCV o grubości 2 mm, dobrane pod kolor płyty;
- w blacie dwa otwory z przelotkami na kable, przelotki dobrane pod kolor płyty;
- usłojenie płyty po długości 130.

Zdjęcie poglądowe:



Miejsce otworów na kable



2. Kontener biurowy – 1 szt.

- kolor czarny, wykonany z płyty meblowej laminowanej o gęstości minimum 650 kg/m³, łącznie z plecówką w kolorze czarnym;
- wymiary kontenera:
szerokość: 40 cm ,
wysokość: 55cm,
głębokość: 50 cm;
- 3 szuflady z zamkiem patentowym – integralny z biurkiem,
- korpus, fronty i konstrukcja szuflad wykonane z płyty o grubości 18 mm, wieniec górny i dolny z płyty o grubości 25 mm w kolorze czarnym. W kontenerze zamontowane 3 szuflady o równych rozmiarach i głębokości minimum 40 cm, na wysuwanych szynach/ prowadnicach z hamulcem co wyeliminuje uderzanie szuflad przy zamykaniu oraz przesuwanie szuflad będzie płynne, bez znacznego oporu. Kontener na 4 kółkach z hamulcem. Tył kontenera- pełna płyta laminowana kolor czarny.

Rysunek poglądowy:



- uchwyt meblowy, kolor czarny, podłużny, prosty dwupunktowy do 160mm do 180mm;
- wymiary uchwytu:
wysokość: 2 cm,
szerokość: 17 cm,
głębokość: 2,6 cm.

Zdjęcie poglądowe:



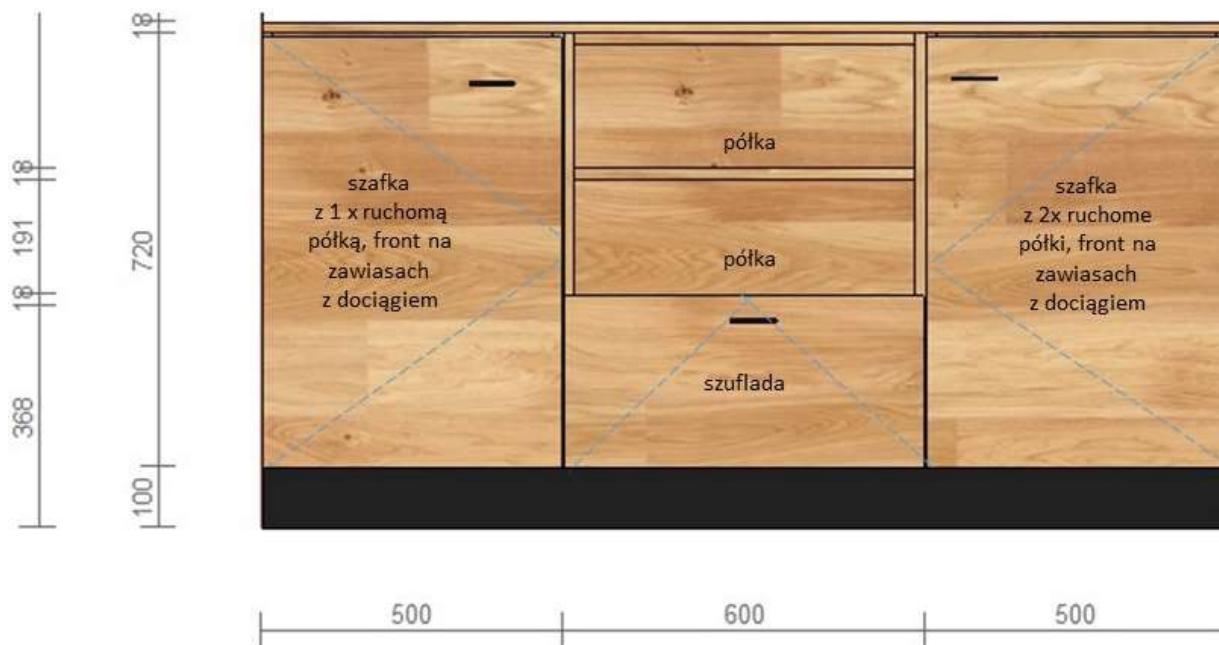
3. Komoda RTV - 1szt.

- szafka wykonana z płyty meblowej laminowanej 18mm o gęstości minimum 650-690 kg/m³, kolor dąb naturalny firmy Egger lub Swiss Krono;
- wymiary szafki:
wysokość: 84cm,
długość: 160cm,
głębokość: 40cm;
- wewnątrz półki z regulacją wysokości;
- korpus, fronty, półki oklejone obrzeżem ABS grubości 1 mm, korpus, półki oraz fronty wykonane z płyty laminowanej, kolor dąb;
- zawiasy z cichym domykiem z regulacją siły domknięcia;
- nóżki z regulacją, wys. ok. 10cm, cokół z płyty laminowanej kolor czarny,
- w częściach zamkniętych plecówka (felc na hdf) HDF grubości 3mm, kolor biały/szary;
- plecówka w części otwartych półek z płyty laminowanej, kolor dąb;
- blat grubości 18mm;
- uchwyt meblowy (3szt.), kolor czarny, podłużny, prosty dwupunktowy,
- wymiary uchwytu:
wysokość: 2 cm,
szerokość: 17 cm,
głębokość: 2,6 cm;
- szuflada szynowa na prowadnicach z cichym domykiem, głębokości minimum 35 cm, wykonana z płyty laminowanej, kolor dąb;

- w blacie otwór z przelotką na kable, przelotka dobrana pod kolor płyty;
- usłojenie płyty (fronty, blat, półki, plecówka) po długości 160cm.

Montaż na terenie SOP ul. Podchorążych 38, Warszawa;

Rysunki poglądowe:



Zdjęcie poglądowe:



4. Zabudowa meblowa/kuchenna na wymiar z montażem – 1szt.

- zabudowa wykonana z płyty meblowej laminowanej 18mm o gęstości minimum 650-690 kg/m³, kolor dąb firmy Egger lub Swiss Krono;
- zabudowa o wymiarach orientacyjnych:
 - wysokość: 270cm,
 - szerokość: 165cm,
 - głębokość górna: 38cm
 - głębokość dolna: 60cm;
- wewnątrz półki z regulacją wysokości;
- korpus, fronty, półki oklejone obrzeżem ABS grubości 1 mm, korpusy, półki oraz fronty wykonane z płyty laminowanej kolor dąb;
- zawiasy z cichym domykiem z regulacją siły domknięcia;
- nóżki z regulacją, wys. ok. 10 cm;
- plecówka HDF grubości 3mm, kolor biały;
- plecówka w części otwartej (miejsce na mikrofalówkę) z płyty laminowanej, kolor dąb oraz z otworem na prąd.

Szafki:

- 1 x szafka wisząca o wymiarach: wysokość 1190cm, szerokość 60cm, głębokość 38cm, 3 x półki z regulacją wysokości, otwierana na prawo;
- 1 x szafka wisząca o wymiarach: wysokość 1190cm, szerokość 40 cm, głębokość 38cm, 2 x półki z regulacją wysokości, otwierana na prawo;
- 1 x szafka wisząca o wymiarach: wysokość 1190cm, szerokość 60cm, głębokość 38cm, 1 x półki z regulacją wysokości, otwierana na lewo, na dole szafki otwarte miejsce na mikrofalówkę wolnostojącą;
- 1 x szafka stojąca o wymiarach: wysokość 77cm + 10cm nóżki, szerokość 60 cm, głębokość 55 cm, 2 x szuflada (1x szuflada wys. frontu górnego 19cm, 1x szuflady wys. frontu dolnego 58cm);
- 1 x szafka stojąca o wymiarach: wysokość 77cm + 10cm nóżki, szerokość 40 cm, głębokość 55 cm, 3 x szuflada (1x szuflada wys. frontu górnego 19cm, 2x szuflady wys. frontów dolnych 29cm);
- 1 x szafka stojąca o wymiarach: wysokość 77cm + 10cm nóżki, szerokość 60 cm, głębokość 58-60cm - szafka na lodówkę w zabudowie;
- blendy przyściennie, boczne 18mm, góra i dół zabudowy;
- na całej długości zabudowy na dole cokół wys. około 10 cm, kolor: dąb;

- blat laminowany kuchenny gr. 38mm, kolor grafit (kamień wytrawny), długość 165cm cm, głębokość 60cm;
- płyta laminowana między szafkami górnymi a blatem o wymiarach 165x60cm oraz boki 2x (38x60cm) w kolorze blatu, gr. 180 mm;
- uchwyt meblowy (9szt.), kolor czarny, podłużny, prosty dwupunktowy;
- wymiary uchwyty:
 - wysokość: 2 cm,
 - szerokość: 17 cm,
 - głębokość: 2,6 cm;
- fronty górne i dolne płyta laminowana o gęstości minimum 650 kg/m³, grubość 18mm, kolor dąb firmy Egger lub Swiss Krono;
- szuflady systemowe typu box z cichym domykiem;
- płyta korpusowa szafek dolnych laminowana, gr. 18mm, kolor dąb, plecówka w szafkach HDF grubość od 3mm, kolor biały/szary;
- usłojenie płyty (fronty, blat, półki, plecówka) po długości 165cm.

Usługa montażu, obejmuje również montaż AGD (1x lodówka do zabudowy).

Montaż na terenie SOP ul. Podchorążych 38, Warszawa

Rysunki poglądowe:





Zdjęcie poglądowe:
uchwyt meblowy




5. Fotel obrotowy z regulowanym podnoszeniem – 1szt.

- oparcie siatkowe, mechanizm typu „Synchro Self” lub równoważny, regulacja części lędźwiowej oraz regulowanymi podłokietnikami;
- całkowita wysokość: od 1140 do 1320 mm;
- wysokość siedziska min. 45 cm maks. 58 cm zakres regulacji 9 cm;
- głębokość powierzchni siedziska od 45 do 52 cm, szerokość siedziska od 44 do 49 cm;
- wysokość punktu podparcia pleców „S”, powyżej płaszczyzny siedziska ok. 52,5 cm;
- szerokość oparcia ok. 49 cm, promień krzywizny oparcia ok. 85 cm;
- wysokość użytkowa poręczy ponad siedziskiem ok. 22 cm;
- średnica podstawy ok. 700 mm;

- odległość przodu użytkowego poręczy od przedniej krawędzi siedziska ok. 10 cm;
- szerokość prześwitu między poręczami ok. 46 cm;
- kółka do powierzchni miękkich koloru czarnego;
- kolor czarny;
- materiał: tworzywo sztuczne, pianka w technologii wylewania, gęstość pianki ok. 60 kg/m³, tapicerowane tkaniną o ścieralności min. 160 tys. Cykli martindale'a, atest wytrzymałościowy i atest na trudnopalność tapicerki;
- polerowana aluminiowa podstawa jezdna wyposażona w kółka miękkie;
- zagłówek z regulacją wysokości (zakres min. 50 mm) i regulacją kąta położenia;
- podłokietniki regulowane w zakresie: wysokości min. 60mm, przód-tył min. 50mm oraz kąta położenia nakładki w zakresie min. +/- 15 stopni;
- regulacja odległości podłokietnika od siedziska.

Zdjęcie poglądowe:



Właściwości	
<p>Zdjęcie poglądowe:</p> 	<p>Mechanizm ruchowy Synchrono Self lub równorzędny</p> <p>Oparcie odchylające się z siedziskiem synchronicznie (ruch oparcia jest szybszy i dalszy) dając jednocześnie możliwość blokady w min. 4 płaszczyznach, Kąt pochylenia oparcia ok. 90 - 110 stopni Kąt pochylenia siedziska 0 – 3 stopni Regulacja siły oporu oparcia za pomocą pokrętła Regulacja wysokość siedziska za pomocą podnośnika pneumatycznego (zakres min. 130mm). Funkcja Anty Shock lub równorzędny</p>
Atesty	
	<p>Atest Wytrzymałości i Bezpieczeństwa Użytkownika zgodnie z: PN-EN 1335-1:2004; PN-EN 1335-2:2009; PN-EN 1335-3:2009PN-EN 1022:2007</p>

6. Stolik kawowy – 1szt.

- rama metalowa, lakierowana proszkowo w kolorze czarnym z regulacją nóg w kolorze złotym;
- blat z hartowanego okrągłego szkła, odporny na plamy;
- grubość szkła 5mm;
- wymiary:
wysokość: 60 cm,
średnica: 45 cm,
wysokość pod meblem: 17 cm;
- maksymalne obciążenie: 5 kg;
- obciążenie półki: 5 kg.

Zdjęcia poglądowe:



7. Sofa rozkładana - 1szt.

- rozkładana trzyosobowa;
- tapicerka, materiał welurowy, połyskujący, wysoka ścieralność i wytrzymałość oraz odporność na zabrudzenia, kolor ciemna butelkowa zieleń;
- wymiary sofy:
wysokość: 88 cm,
głębokość: 98 cm,
szerokość: 212 cm;
- wymiary dodatkowe:
wymiarzy powierzchni spania: 143x189,
wysokość do siedziska: 47 cm,

głębokość siedziska: 57 cm,

głębokość siedziska bez poduszek: 79 cm;

- funkcja spania;
- sposób rozkładania: automat DL;
- schowek 1x, pod siedziskiem;
- poduchy luźne;
- podłokietniki tapicerowane, stałe;
- nóżki drewniane, kolor naturalny lub czarny.

Zdjęcia poglądowe:





8. Półka ścienna podwójna - 1 szt.

Półka wisząca, ścienna z płyty meblowej laminowanej o gęstości minimum 650 kg/m^3 , kolor dąb naturalny firmy Egger lub Swiss Krono w połączeniu z konstrukcją metalową.

- elementy metalowe lakierowane proszkowo w kolorze czarnym;
- półka do zawieszenia na dwa haczyki;
- wymiary półki:
 - głębokość mebla: 25 cm
 - wysokość mebla: 45 cm
 - długość półek: 100 cm
 - grubość półek: 18 mm
- odstęp pomiędzy płytami: 20 cm
- niewidoczny montaż - półkę zawiesza się na dwa haczyki w dowolnym rozstawie ramion stalowych.

Zdjęcia poglądowe:

