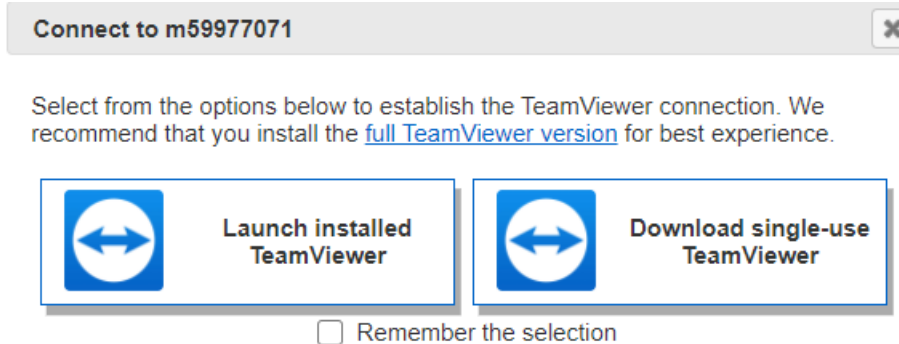


1. Klikamy lewym przyciskiem myszy w link otrzymany pocztą elektroniczną.

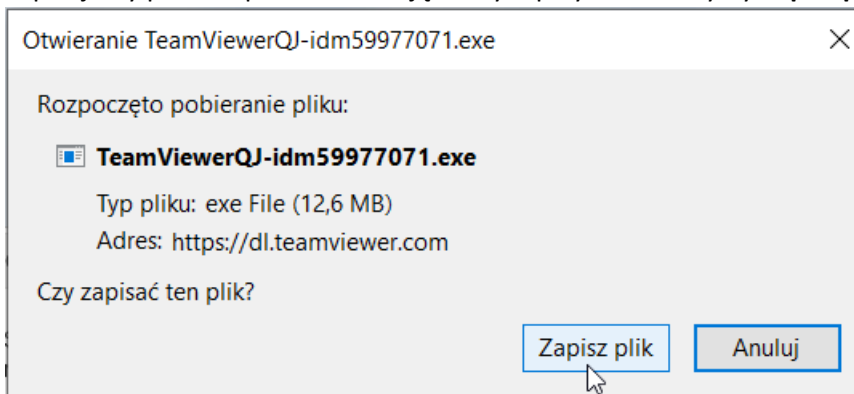
Dołącz do meetingu klikając link:

<https://go.teamviewer.com/v15/m59977071>

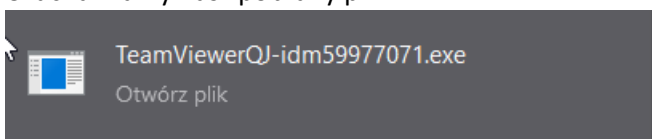
2. Klikamy lewym przyciskiem myszy **Download single-use Team Viewer**



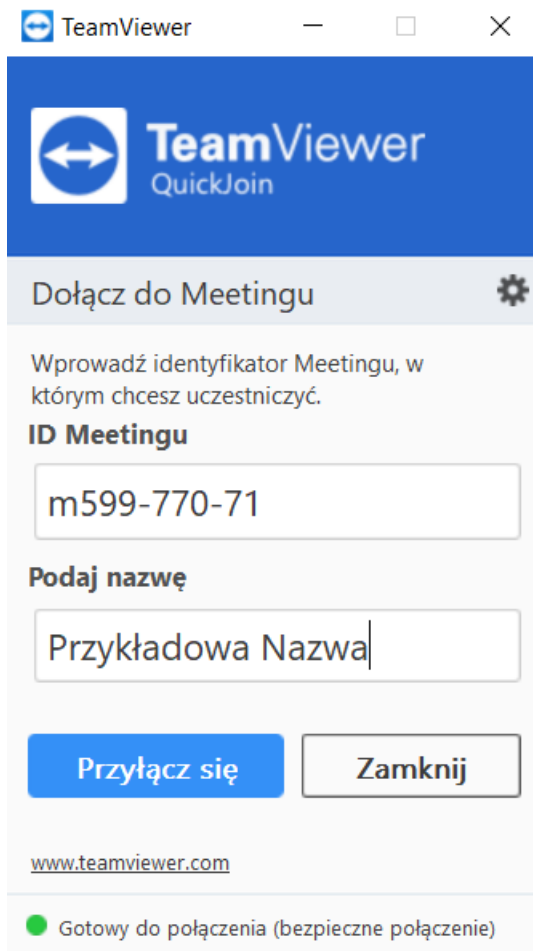
3. Zapisujemy plik do spotkania klikając lewym przyciskiem myszy **Zapisz plik**



4. Uruchamiamy nasz pobrany plik



5. Wpisujemy naszą nazwę w celu identyfikacji przez Organizatora spotkania i klikamy lewym przyciskiem myszy **Przyłącz się**



TeamViewer QuickJoin

Dołącz do Meetingu

Wprowadź identyfikator Meetingu, w którym chcesz uczestniczyć.

ID Meetingu

m599-770-71

Podaj nazwę

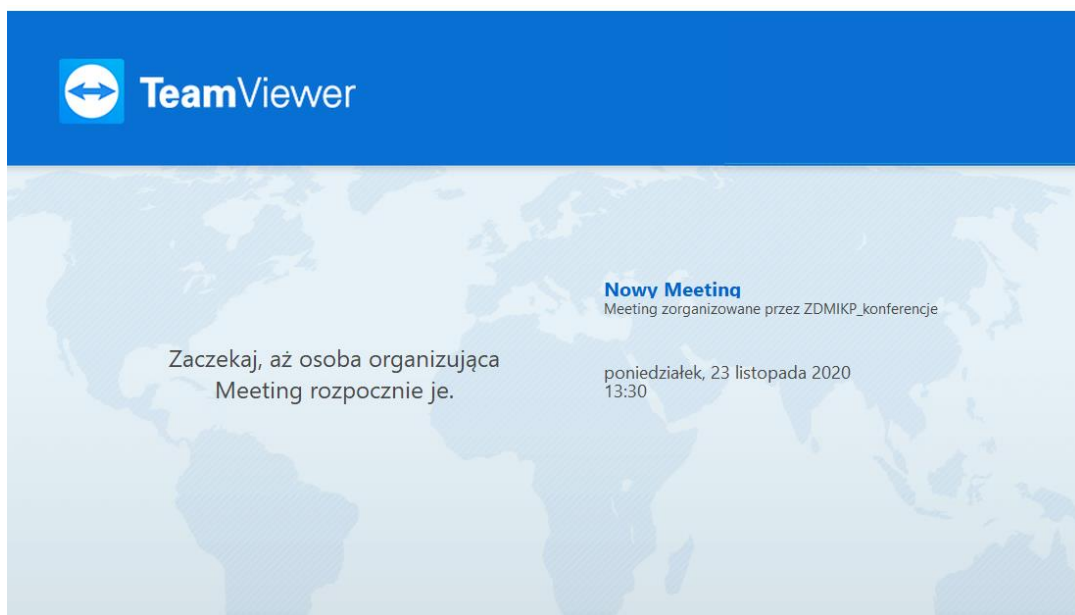
Przykładowa Nazwa

Przyłącz się **Zamknij**

www.teamviewer.com

● Gotowy do połączenia (bezpieczne połączenie)

6. Oczekujemy aż Organizator uruchomi spotkanie.



7. **UWAGA!** Aby słyszeć ZAMAWIAJĄCEGO należy podłączyć głośniki lub słuchawki.