

Konceptcja wytworzenia aparatu - Zed, Nr 3/1a

SOMATOM Definition AS - legenda

| Poz. | Konfiguracja | Waga (kg), emisja ciepła do powietrza (W) | | Uwagi |
|------|---|---|------|------------------------|
| | | kg | W | |
| 1.01 | Gantry (chłodzone wodą) | 2200 | 1000 | #1, isocentrum 1020 mm |
| 1.02 | Stół pacjenta (2000mm zakres skanu) | 500 | | |
| 1.03 | Szafa zasilacza PDC | 610 | 2000 | |
| 1.04 | Komputer obrazowy IRS | 28 | <730 | |
| 1.05 | Konsola akwizycyjna | 19 | 175 | |
| 1.06 | Komputer konsoli akwizycyjnej ICS | <20 | 500 | |
| 1.07 | Biurko | 70 | | |
| 1.08 | Kontener | 35 | | |
| #1 | dodatkowo emisja ciepła do wody max 12 kW | | | |

MAMMOMAT Inspiration - legenda

| Poz. | Konfiguracja | Waga (kg), emisja ciepła do powietrza (W) | | Uwagi |
|-------|--|---|-----|-------|
| | | kg | W | |
| 2.01 | Mammomat Inspiration | 350 | 500 | #1 |
| 2.02 | Konsola akwizycyjna | 34 | 230 | |
| 2.02a | Blat konsoli akwizycyjnej z szybą ochronną | 130 | | |
| #1 | stojak, lampa RTG, generator, detektor cyfrowy | | | |

Luminos dRF Max - legenda

| Poz. | Konfiguracja | Waga (kg), emisja ciepła do powietrza (W) | | Uwagi |
|------|--|---|-----|---------------|
| | | kg | W | |
| 3.01 | Luminos dRF Max | 1320 | 800 | |
| 3.02 | Konsola kontrolna | 5 | 10 | |
| 3.03 | Generator Polydoros 65 kW | 428 | 600 | 350 W standby |
| 3.04 | Wózek z monitorem | 90 | 75 | |
| 3.05 | Kontener FLUOROSPOT Compact, klawiatura, monitor | 59 | 505 | |
| 3.06 | Biurko | | | |

Ysio - legenda

| Poz. | Konfiguracja | Waga (kg), emisja ciepła do powietrza (W) | | Uwagi |
|------|--|---|-----|---------------|
| | | kg | W | |
| 4.01 | Stół pacjenta Ysio | 440 | 750 | |
| 4.02 | Zawieszenie sufitowe lampy RTG 3m | 350 | 250 | 40 W standby |
| 4.03 | Stojak do zdjęć odległościowych | 281 | 220 | 30 W standby |
| 4.04 | Generator R65 | 428 | 600 | 350 W standby |
| 4.05 | Stacja dokująca | 13 | 75 | |
| 4.06 | Kontener FLUOROSPOT Compact, klawiatura, monitor | 60 | 510 | |
| 4.07 | Konsola kontrolna | 1 | | |

wymagana przestrzeń serwisowa urządzeń

zakres ruchu aparatu i stołu pacjenta

urządzenia Siemens montowane na podłozze/biacie

urządzenia Siemens montowane na suficie

urządzenia Siemens montowane do ściany

List of Documents

| No. | Document No. | Document |
|-----|-------------------|--|
| 01 | 64173-1058528-01A | Legenda |
| 02 | 64173-1058528-02A | Konceptcja usytuowania aparatu SOMATOM Definition AS |
| 03 | 64173-1058528-03A | Konceptcja usytuowania aparatu Mammomat Inspiration |
| 04 | 64173-1058528-04A | Konceptcja usytuowania aparatu Luminos dRF Max |
| 05 | 64173-1058528-05A | Konceptcja usytuowania aparatu Ysio |

Legenda

| Skrypczak D. | Checked | Released |
|--------------|---------|----------|
| 05.11.2018 | | |
| Editted | | |

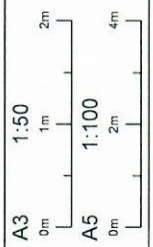


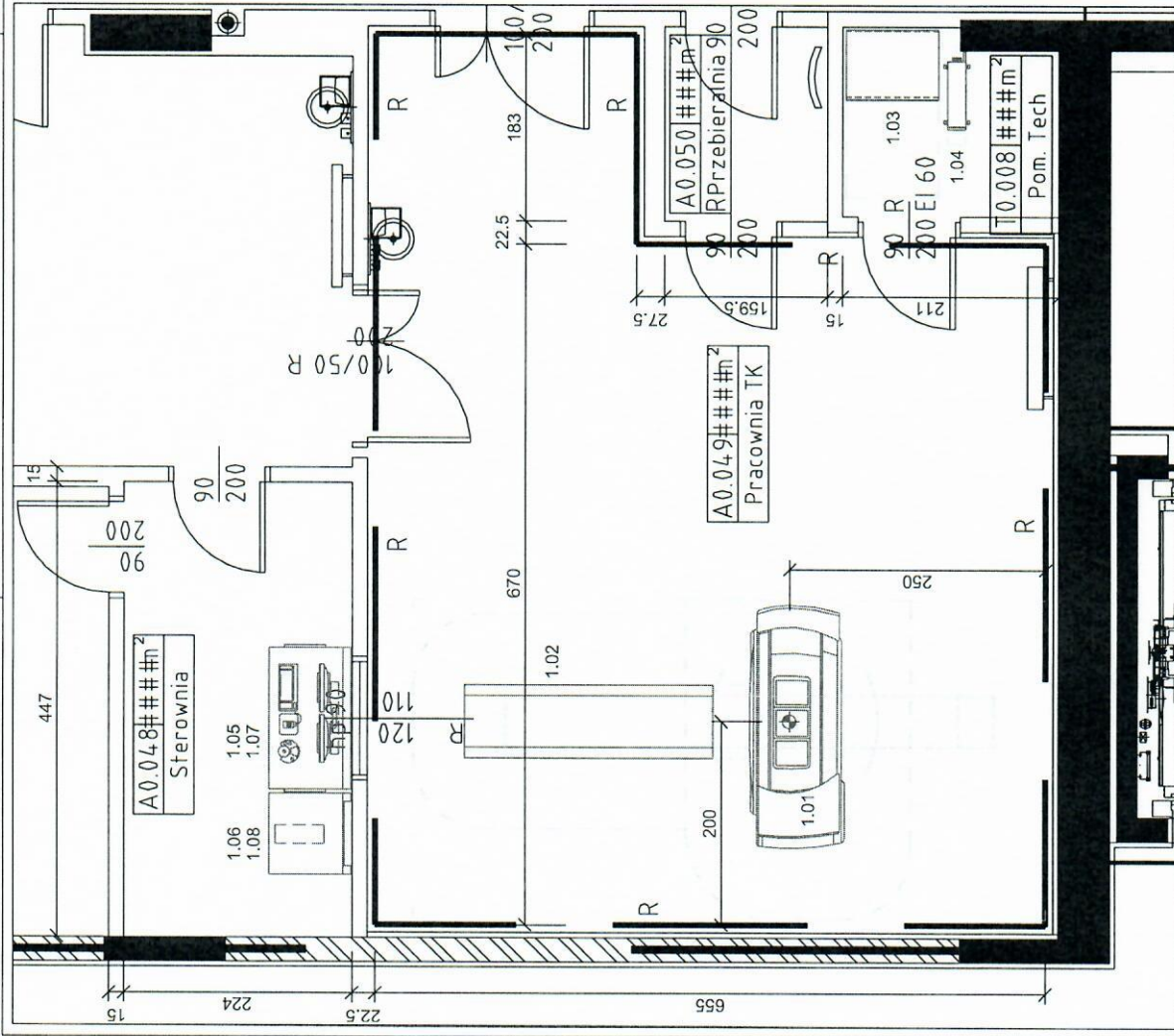
SIEMENS Healthcare Sp. z o.o
ul. Żupnicza 11
03-821 Warszawa

Wojewódzki Szpital Zespolony im. L. Rydygiera w Toruniu
ul. Św. Józefa 53/59
87-100 Toruń
A0.049; A0.023; A0.037; A0.062

Multi Modality
SOMATOM Definition AS; MAMMOMAT Inspiration; Luminos dRF Max; Ysio

| | | | | | | | |
|---------|-------|------|---------|----------|---|------|----------|
| Project | 64173 | File | 1058528 | Revision | A | Page | 01 of 05 |
|---------|-------|------|---------|----------|---|------|----------|





Koncepcja usytuowania aparatu SOMATOM Definition AS



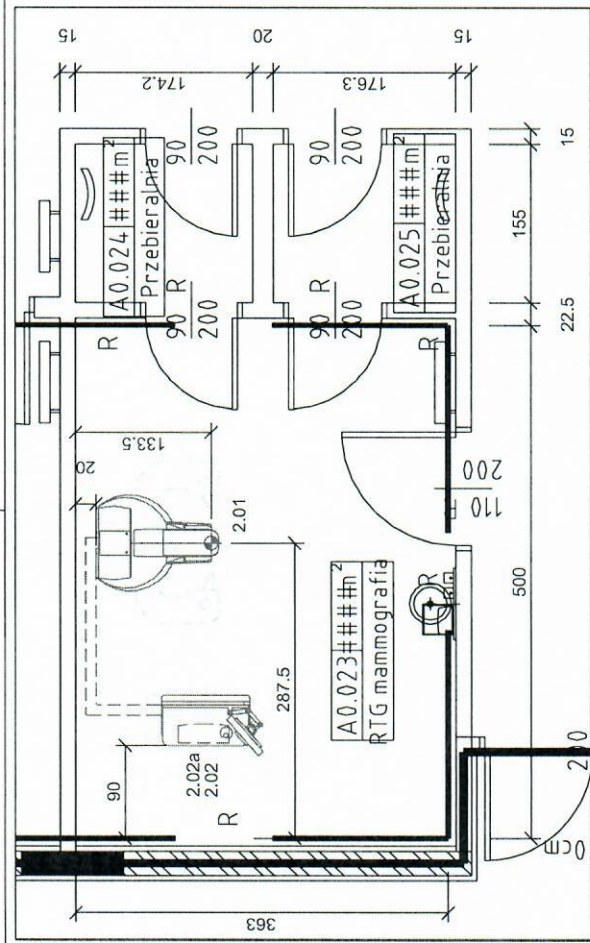
SOMATOM Definition AS; MAMMOMAT Inspiration; Luminos dRF Max; Ysio

Wojewódzki Szpital Zespolony im. L. Rydygiera w Toruniu

Project: 64173 File: 1058528 Revision: A Page: 02 of 05

© Siemens Healthcare created by Sales CAD





Koncepcja usytuowania aparatu Mammomat Inspiration



SOMATOM Definition AS; MAMMOMAT Inspiration; Luminos dRF Max; Ysio

Wojewódzki Szpital Zespolony im. L. Rydygiera w Toruniu

A3 1:50 A5 1:100

87-100 Toruń

Project
64173

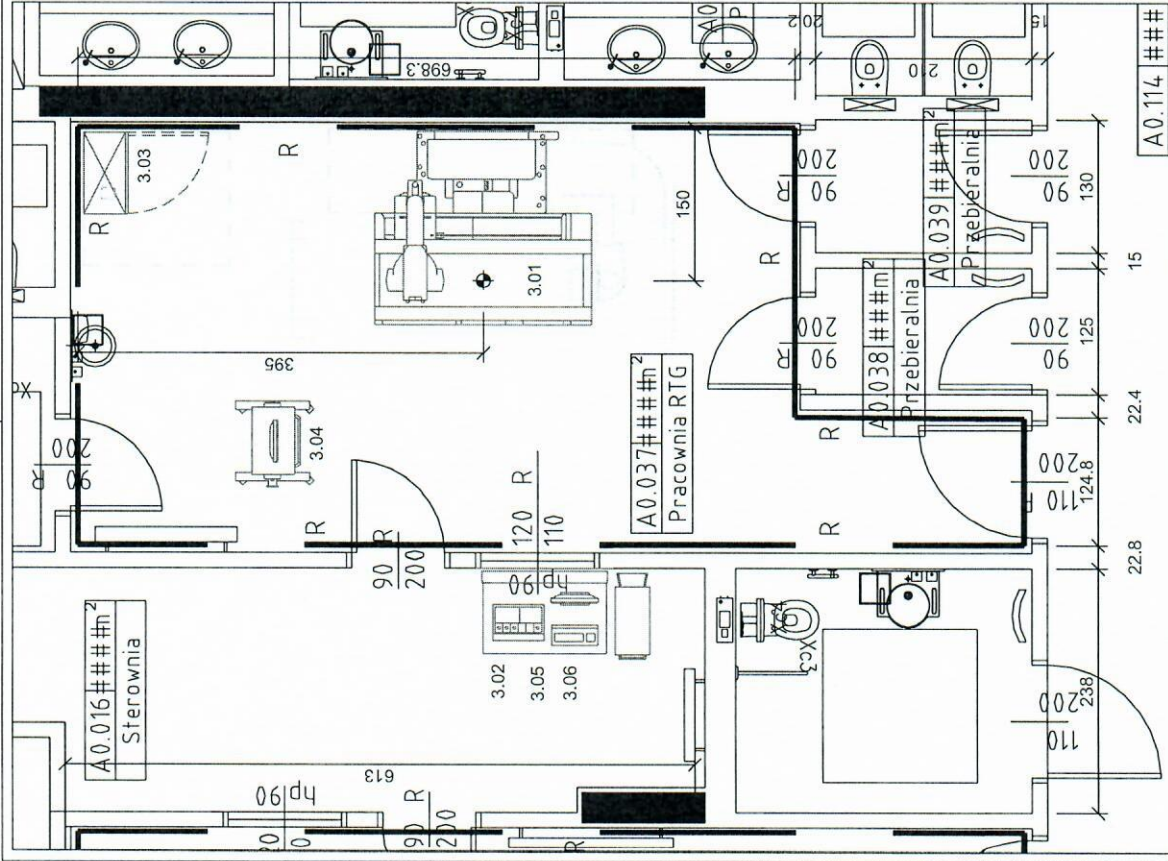
File
1058528

Revision
A

Page
03 of 05

© Siemens Healthcare created by Sales CAD





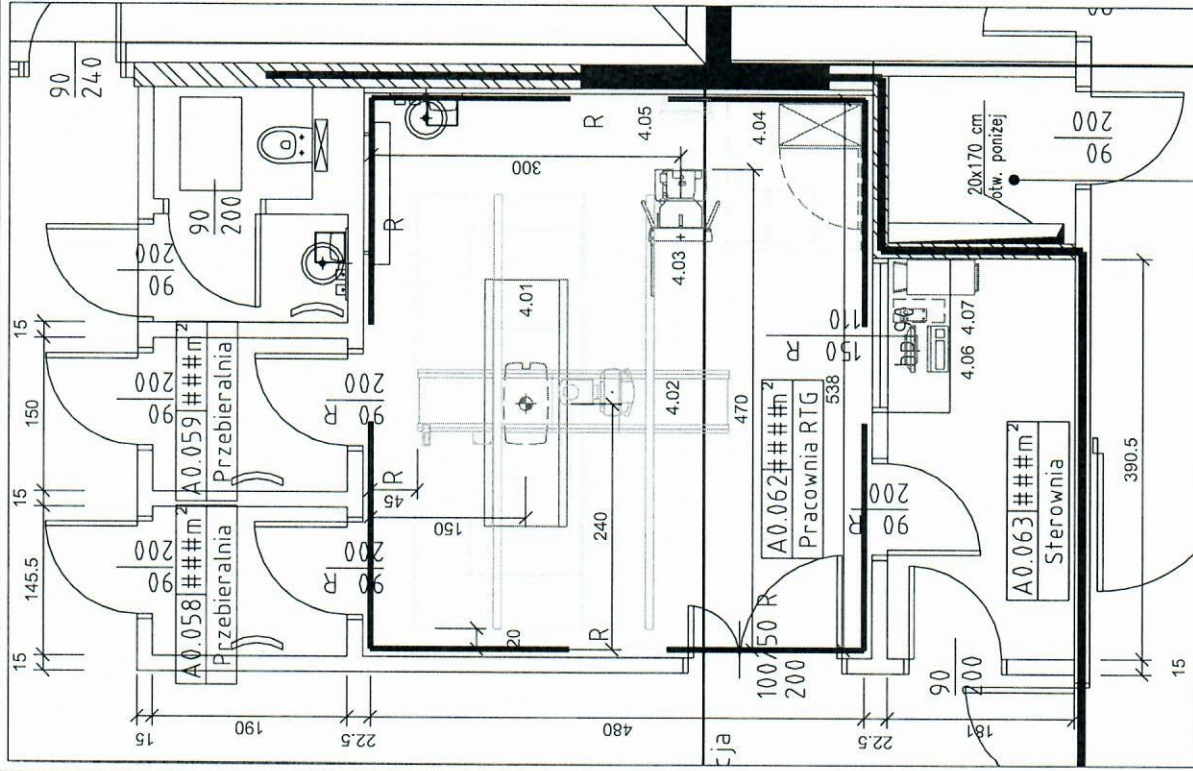
Koncepcja usytuowania aparatu Luminos dRF Max



SOMATOM Definition AS; MAMMOMAT Inspiration; Luminos dRF Max; Ysio

| | | | |
|---|---------|---------|----------|
| Wojewódzki Szpital Zespolony im. L. Rydygiera w Toruniu | File | A3 1:50 | A5 1:100 |
| 87-100 Toruń | Project | 1058528 | Revision |
| | 64173 | A | 04 of 05 |





Koncepcja usytuowania aparatu Ysio



SOMATOM Definition AS, MAMMOMAT Inspiration; Luminos dRF Max; Ysio

Wojewódzki Szpital Zespolony im. L. Rydygiera w Toruniu

Project: 64173

File: 1058528

Revision: A

Page: 05 of 05

87-100 Toruń

© Siemens Healthcare created by Sales CAD

