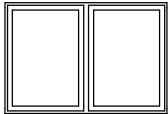


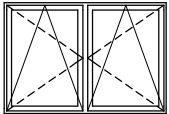
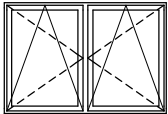


## ZESTAWIENIE STOLARKI OKIENNEJ

symbol	O1	O2	O3	O4	O5
lokalizacja	-1.04b, -1.04d, -1.05	0.05, 0.06, 0.07, 0.08, 0.28, 1.06, 1.07(a-b), 1.08a, 1.17, 1.18a, 2.03a, 2.03b, 2.04, 2.14, 2.15	1.16, 2.16, 3.01	-1.19	-1.16
ilość	4	26	3	2	2
rodzaj	stałe	stałe	stałe	otwieralno-uchylne	otwieralno-uchylne
materiał	profil aluminiowy	profil aluminiowy	profil aluminiowy	profil aluminiowy lub PCV	profil aluminiowy lub PCV
izolacja termiczna profili	tak	tak	tak	tak	tak
kolor	biały	biały	biały	biały	biały
schemat					
wymiary okna (szerokość x wysokość)	164 x 112	164 x 200	186 x 186	164 x 112	164 x 112
otwór w ścianie (szerokość x wysokość)	według wytycznych producenta	według wytycznych producenta	według wytycznych producenta	według wytycznych producenta	według wytycznych producenta
ilość skrzydeł	1	1	1	2	2
ognioodporność	EI60	EI60	EI60	--	--
współczynnik U (max)	0,9 [W/(m <sup>2</sup> x K)]	0,9 [W/(m <sup>2</sup> x K)]	0,9 [W/(m <sup>2</sup> x K)]	0,9 [W/(m <sup>2</sup> x K)]	0,9 [W/(m <sup>2</sup> x K)]
parapet wew.	konglomerat, kolor szary	konglomerat, kolor szary	konglomerat, kolor szary	konglomerat, kolor szary	konglomerat, kolor szary
parapetzew.	stalowy, kolor RAL zbliżony do istn.	stalowy, kolor RAL zbliżony do istn.	stalowy, kolor RAL zbliżony do istn.	stalowy, kolor RAL zbliżony do istn.	stalowy, kolor RAL zbliżony do istn.
uwagi				Okna napowietrzające wyposażone w siłowniki (wg dokumentacji elektrycznej)	