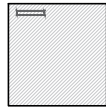
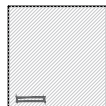



-1.16
POKÓJ SOCJALNY
 27.90m²
 wykl. PCV

LEGENDA:

-  Fronty zabudowy
kolor biały
uchwyty kolor biały
-  Fronty zabudowy szklone (szafki wiszące)
kolor biały
Uchwyty kolor biały
-  Fronty zabudowy szklone
(szafki wiszące)
Uchwyty kolor biały

ZABUDOWY:

Fronty, półki, wykończenie wnętrza:

- płyta meblarska laminowana gr. min 18 mm;
- krawędzie okleina PCV.

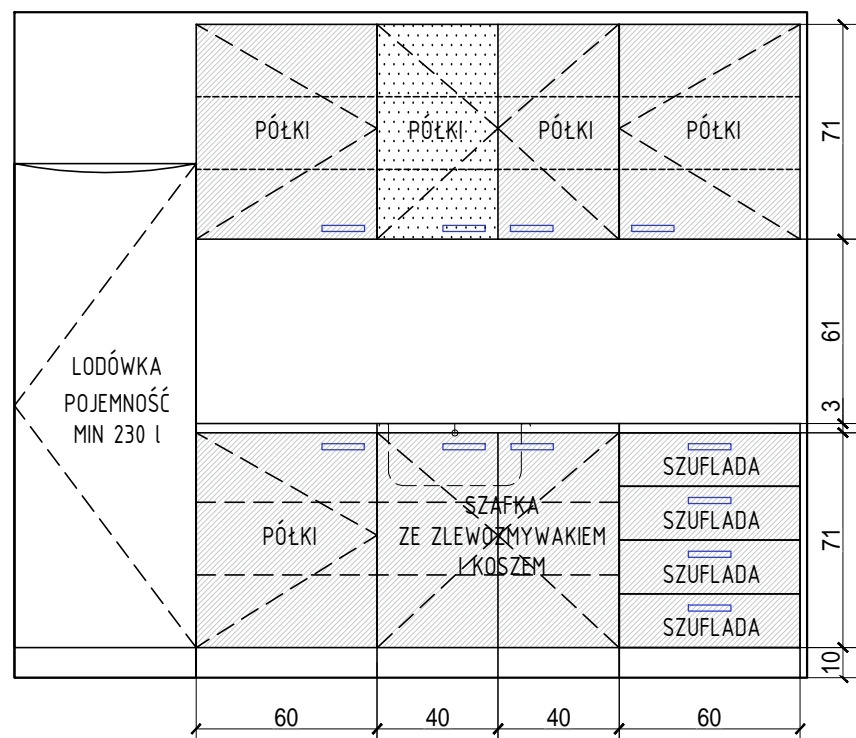
Podbudowa:

- cokół bloczki gazobetonowe (podbudowa do wywiniecia wykładziny podłogowej);
- okucia - wpuszczane (niewidoczne od zewnątrz).

Blaty robocze wykonać z Corianu, kolor biały.

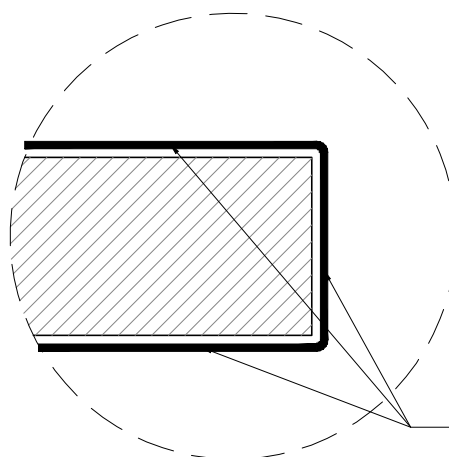
Uchwyty w kolorze białym.

Przed przystąpieniem do realizacji przedstawić projekt warsztatowy do akceptacji Zamawiającego i Projektanta !






1-1

**DETAL LAMINOWANIA
 KRAWĘDZI BLATU**



ciągłość laminatu
 na krawędzi płyty
 (bez łączeń)

 CHMIELEWSKI SKAŁA ARCHITEKCI 02-929 Warszawa ul. Jedlińska 4 tel/fax. /22/ 885 60 72 e-mail pracownia@cs-architekci.pl		
Temat:	Przebudowa wraz z rozbudową Budynku Głównego Szpitala na potrzeby Poradni oraz Izby Przyjęć Mazowieckiego Centrum Rehabilitacji "Stocer" Sp. z o.o. przy ul. Wierzejewskiego 12, 05-510 Konstancin-Jeziorna, na części działki ew. nr 33/8 i 33/9 obręb 03-10, gmina m. Konstancin-Jeziorna, powiat Piaseczyński	
Investor:	Mazowieckie Centrum Rehabilitacji "Stocer" Sp. z o.o. ul. Wierzejewskiego 12 05-510 Konstancin-Jeziorna	
Główny Projektant:	mgr inż. arch. Jarno Chmielewski upr. bud. MA/007/16 <small>Uprawnienia budowlane w specjalności architektonicznej do projektowania bez ograniczeń</small>	
Zespół projektowy:	mgr inż. arch. Michał Wysokiński mgr inż. arch. Daniel Dymowski mgr inż. arch. Anna Maria Niekurzak	
Sprawdzający:	mgr inż. arch. Marcin Skąła upr. bud. MA/066/19 <small>Uprawnienia budowlane w specjalności architektonicznej do projektowania bez ograniczeń</small>	 04.01.2021
Branża:	architektoniczno - budowlana	
Nazwa rys.:	PROJEKT ZABUDOWY MEBLOWEJ ZM1	
Data:	Faza:	Nr rys.:
04.01.2021	PROJEKT WYKONAWCZY	PW.A.06.21
		Skala: 1:25
<small>TEN RYSUNEK JEST WŁASNOŚCIĄ BIURA CHMIELEWSKI SKAŁA ARCHITEKCI I NIE MOŻE BYĆ REPRODUKOWANY I ROZPOWSZECZNIANY BEZ PISEMNEJ ZGODY WŁAŚCICIELA. THIS DRAWING BELONGS TO CHMIELEWSKI SKAŁA ARCHITEKCI AND MUST BE NEITHER COPIED NOR DISTRIBUTED WITHOUT WRITTEN PERMISSION OF THE OWNER.</small>		