

## Opis Przedmiotu zamówienia

Dostawa i montaż mebli oraz innych elementów wyposażenia do Szkoły Podstawowej w Kuźnicy Czeszyckiej

### Opis przedmiotu zamówienia

## Część I

### **Dostawa, montaż i ustawienie wskazanych poniżej mebli oraz innych elementów wyposażenia**

1. Wszystkie meble i elementy wyposażenia Szkoły Podstawowej wstawione/zamontowane w poszczególnych pomieszczeniach szkoły muszą spełniać odpowiednie normy do użytku w pomieszczeniach przeznaczonych na określoną funkcję.

2. Wyposażane pomieszczenia:

- sekretariat (budynek B – parter)
- pokój dyrektora (budynek B – parter)
- świetlica (budynek B – parter)
- biblioteka/czytelnia (budynek A – I piętro)
- gabinet psychologa/pedagoga ( Budynek B – I piętro)
- gabinet logopedyczny (Budynek B – I piętro)
- pokój nauczycielski (Budynek C – I piętro)
- sala zajęć korekcyjno kompensacyjnych i sensorycznych (Budynek B – II piętro)
- gabinet wicedyrektora (Budynek B – II piętro)
- klasy I – III szkoły podstawowej (Budynek B – II piętro)
- klasy IV i VIII szkoły podstawowej – małe sale (Budynek B – I piętro)
- klasy VI, VII i informatyczna – duże sale (Budynek B – I piętro)
- klasa V – sala lekcyjna (Budynek A I piętro)
- sala językowa (Budynek A - I piętro)
- sala przedszkolna dzieci 3-5 lat (Budynek B - parter)
- sala przedszkolna 5-6 lat (Budynek B - parter)
- pomieszczenia szatniowe - szatnia na w-f, s (Budynek C – parter)
- szatnia przedszkola (Budynek B -parter)
- korytarz

3. Wszystkie meble oraz elementy wyposażenia muszą być dostosowane dla dzieci szkoły podstawowej oraz przedszkola i muszą posiadać odpowiednie atesty i certyfikaty, które Wykonawca zobowiązany jest dostarczyć Zamawiającemu.

Zgodnie z Rozporządzeniem MENiS § 9 ust. 2 i 3 Wykonawca zobowiązany jest dostarczyć Zamawiającemu na dostarczane wyposażenia (na każdy dostarczony mebel) aktualne certyfikaty – zgodności, certyfikaty bezpieczeństwa wystawione przez akredytowane jednostki certyfikujące. Akredytacji udziela Polskie Centrum Akredytacji - PCA

4. Stoły, krzesła i inne meble szkolne muszą być zgodne z normą PN-EN 1729 – 1,2 : 2007 (podawane rozmiary stołów i krzeseł odpowiadają rozmiarom wskazanym w normie)

### Szczegółowy opis przedmiotu zamówienia w podziale na wyposażane pomieszczenia

## I. Sekretariat (Budynek B – parter)

### 1. Biurko

Ilość: 1szt,

Biurko prawe

wymiarach 160 x 145 x 76 cm,

kolor: klon

Biurko na metalowej konstrukcji w kolorze aluminium, którą tworzy rama i nogi (kwadratowe) wyposażone w stopkę regulacyjną. Stopka umożliwia idealne wypoziomowanie mebla - regulacja w zakresie do 25 mm. Błat biurka wykonany z płyty laminowanej w tonacji klonu, o gr. 25 mm, wykończony obrzeżem o gr. 2 mm. Pod blatem znajduje się listwa do poziomego okablowania, a w blacie przelotka. Biurko musi mieć możliwość zamontowania osłony opisanej w pkt 2.

Biurko musi być wizualnie zgrane z biurkiem i innymi szafkami w zakresie koloru oraz nóg.

Poniżej wizualizacja koncepcyjna biurka wraz z wymiarami



### 2. osłona do biurka

Ilość: 1szt.

Osłona dopasowana do biurka opisanego w pkt 1, wymiarach około 145,6 x 28,8 cm

Kolor: klon (dopasowany do biurka)

Osłona biurka ma stanowić element dekoracyjny. Wykonana z płyty laminowanej w tonacji klonu o gr. 18 mm, wykończona obrzeżem. Na wewnętrznej stronie osłon można zamocować gniazdo biurkowe

Poniżej wizualizacja koncepcyjna osłony



### 3. kontener pod biurko

Ilość: 1szt

Wymiary: 43,2 x 58 x 65,1 cm

Kolor: klon

Kontener wolnostojący wykonany z płyty laminowanej w tonacji klonu, o gr. 18 mm oraz 25 mm na wieńcach górnych. Wyposażony w nóżki (kwadratowe, dopasowane do nóg biurka) w kolorze aluminium. Wyposażony w piórnik (górna szuflada), centralny zamek, w szufladach mechanizm stop control zabezpieczający przed jednoczesnym wysuwem więcej niż jednej szuflady. Ilość szuflad: 3 zwykłe oraz jedna górna szuflada typu „piórnik”.

Kontener musi być wizualnie zgrany z biurkiem i innymi szafkami w zakresie koloru, identycznych uchwytów oraz nóg. Należy zachować proporcje mebla przedstawione na wizualizacji koncepcyjnej.

Uchwyty metalowe, podłużne mocowane na śruby, wygląd zgodny z poniższą wizualizacją

Poniżej wizualizacja koncepcyjna kontenera



### 4. Krzesło biurowe obrotowe dopasowane do biurka

Ilość: 1szt.

Krzesło biurowe obrotowe na kółkach. Kolorystyka: szkielet krzesła czarny lub grafitowy, siedzisko granatowe

Krzesło biurowe z mechanizmem ACTIVE,  
Siedzisko: szkielet wykonany ze sklejki, obłożony gąbką, miękkie tapicerowane tkaniną polipropylenową, osłona siedziska w kolorze czarnym lub grafitowym z tworzywa sztucznego.

Oparcie: szkielet wykonany z tworzywa sztucznego i obłożony gąbką, wysokie miękkie oparcie, osłona oparcia czarna lub grafitowa, z tworzywa sztucznego.

Krzesło musi posiadać stałe podłokietniki z tworzywa sztucznego w kolorze

Podstawa z tworzywa sztucznego.

Samohamowne kółka do powierzchni miękkich.

Mechanizm Active - funkcje:

- synchroniczne odchylanie się siedziska i oparcia w stosunku 2:1
- blokada siedziska i oparcia w 5 pozycjach
- maksymalny kąt wychylenia oparcia wynosi 19° przy 8° odchylecia siedziska
- regulacja siły oporu oparcia za pomocą pokrętła
- swobodne kołysanie się
- Anti-Shock- zabezpieczenie przed uderzeniem oparcia w plecy użytkownika
- Up-Down – regulowana wysokość oparcia (10 zapadek)
- regulacja wysokości krzesła za pomocą podnośnika pneumatycznego

Wymiary:

- wysokość siedziska regulowana: 44,5-58 cm
- szerokość/głębokość siedziska około 46 x 43 cm
- średnica podstawy około 64,5 cm
- całkowita wysokość: 100-117 cm

Poniżej wizualizacja koncepcyjna krzesła.



## 5. Szafa w zabudowie na dokumenty (segregatory) oraz okrycia wierzchnie

Gabaryty: szerokość około 250 - 260cm, wysokość około 250 cm, głębokość minimum 40 cm + głębokość niezbędna na mechanizm przesuwany. Wymiary szafy są przybliżone, Wykonawca powinien dokonać własnych pomiarów na miejscu realizacji.

Szafa powinna zawierać półki na segregatory oraz wydzieloną niewielką część o szerokości około 60cm i wysokości około 170cm z drążkiem na okrycia wierzchnie (możliwość powieszenia na wieszakach).

Szafa z półkami o wysokości około 33cm (około 7 półek). Wysokość i głębokość półek musi umożliwić postawienie w nich segregatorów i zamknięcie szafy. Drzwi szafy przesuwne, podzielone na 3 części z uchwytyami (rodzaj i kolor uchwytów do uzgodnienia).

Przesuwne drzwi szafy zamykane na klucz.

Wszystkie rolki jezdne drzwi szafy muszą być łożyskowane dzięki temu drzwi przesuwają się bardzo lekko i cicho. **System jezdny do szafy** - systemy aluminiowe (wytrzymałość 50kg). Wózki górne, po których przemieszczają się drzwi **mebli przesuwanych** powinny być odporne na duże obciążenia, **jak** i intensywną eksploatację.

Szafa wykonana z **plyty laminowanej** o grubości **18 mm odpornej na uszkodzenia**.

Kolor klon - szafa kolorystycznie dopasowana do pozostałych mebli przewidzianych w sekretariacie.

## 6. Półka zamknięta:

Ilość: 4 szt.

Wymiary: szerokość 80cm x głębokość 30cm x wysokość 37,6 cm

Kolor: klon

Półka zamknięta drzwiczkami wykonane z płyty laminowanej w tonacji klonu, o gr. 18 mm, wykończonej obrzeżem. Wyposażona w zawiasy uchylne podnoszone do góry.

Półka musi być wizualnie zgrana z biurkiem i innymi szafkami w zakresie koloru i identycznych uchwytów.

Należy zachować proporcje mebla przedstawione na wizualizacji koncepcyjnej.

Uchwyty metalowe, podłużne mocowane na śruby, wygląd zgodny z poniższą wizualizacją  
Poniżej wizualizacja koncepcyjna zamkniętej półki



#### 7. Szafka z zamkiem

Ilość: 2szt.

Wymiary: szerokość 80cm x głębokość: 42 x wysokość: 119,2 cm

Kolor: klon

W szafce 2 półki

Zamykana na zamek

Szafka wykonane z płyty laminowanej w tonacji klonu, o gr. 18 mm oraz 25 mm na wieńcach górnych i dolnych, wykończonej obrzeżem. Wyposażone w metalowe nóżki (kwadratowe) w kolorze aluminium z regulacją poziomą.

Szafka musi być wizualnie zgrana z biurkiem i innymi szafkami w zakresie koloru, identycznych uchwytów oraz nóg. Należy zachować proporcje mebla przedstawione na wizualizacji koncepcyjnej.

Uchwyty metalowe, podłużne mocowane na śruby, wygląd zgodny z poniższą wizualizacją

Poniżej wizualizacja koncepcyjna szafki:



#### 8. Stół kawowy

Ilość: 1 szt.

Kolor klon

Wymiary: Wysokość: 76cm, średnica: 80cm

Stół na metalowej konstrukcji w kolorze aluminium, którą tworzy rama i nogi wyposażone w stopkę regulacyjną. Stopka umożliwia idealne wypoziomowanie mebla - regulacja w zakresie do 25 mm. Blaty stołów wykonane z płyty laminowanej o gr. 25 mm wykończonej obrzeżem o gr. 2 mm.

Poniżej wizualizacja koncepcyjna stołu



#### 9. Krzesło

Ilość: 2 szt.

Krzesło w nowoczesnym stylu na metalowej konstrukcji w kolorze aluminium, komfortowe siedzisko i oparcie wyprofilowane. Siedzisko miękkie, wykonane z trwałego materiału poliestrowego (materiał 100% poliestr) w kolorze granatowym.

Całe krzesło: szerokość: około 53cm, głębokość: około 49cm, wysokość: około 83,5cm

Siedzisko: szerokość około 47cm, głębokość około 45cm, wysokość siedziska

Kolor siedziska i oparcia: granatowe

Poniżej wizualizacja koncepcyjna krzesła:



#### 10. kosz na śmieci – 1 szt.

Wielkość około 10 litrów

Wymiary: wysokość około 37 – 40cm

Kolorystyka (szary z elementami grantowymi lub cały grantowy lub cały szary)

Kosz na śmieci wykonany z tworzywa sztucznego, z uchylną pokrywą, którą w razie potrzeby można zablokować w pozycji otwartej. Powierzchnia jest gładka, łatwa w utrzymaniu czystości.

## II. Pokój dyrektora (Budynek B – parter)

### 1. Biurko

Ilość: 1szt,

Biurko prawe

wymiarach 160 x 145 x wysokość 76 cm,

kolor: klon

Biurko na metalowej konstrukcji w kolorze aluminium, którą tworzy rama i nogi (kwadratowe) wyposażone w stopkę regulacyjną. Stopka umożliwi idealne wypoziomowanie mebla - regulacja w zakresie do 25 mm. Błat biurka wykonany z płyty laminowanej w tonacji klonu, o gr. 25 mm, wykończony obrzeżem o gr. 2 mm. Pod blatem znajduje się listwa do poziomego okablowania, a w blacie przetłoka. Biurko musi mieć możliwość zamontowania osłony opisanej w pkt 2.

Biurko musi być wizualnie zgrane z biurkiem i innymi szafkami w zakresie koloru oraz nóg.

Poniżej wizualizacja koncepcyjna biurka wraz z wymiarami



### 2. osłona do biurka

Ilość: 1szt.

Osłona dopasowana do biurka opisanego w pkt 1, wymiarach około 145,6 x 28,8 cm

Kolor klon (dopasowany do biurka)

Osłona biurka ma stanowić element dekoracyjny. Wykonana z płyty laminowanej w tonacji klonu o gr. 18 mm, wykończona obrzeżem. Na wewnętrznej stronie osłon można zamocować gniazdo biurkowe

Poniżej wizualizacja koncepcyjna osłony



### 3. kontener pod biurko

Ilość: 1szt

Wymiary: 43,2 x 58 x 65,1 cm

Kolor: klon

Kontener wolnostojący wykonany z płyty laminowanej w tonacji klonu, o gr. 18 mm oraz 25 mm na wieńcach górnych. Wyposażony w nóżki (kwadratowe, dopasowane do nóg biurka) w kolorze aluminium. Wyposażony w piórnik (górna szuflada), centralny zamek, w szufladach mechanizm stop control zabezpieczający przed jednoczesnym wysuwem więcej niż jednej szuflady. Ilość szuflad: 3 zwykłe oraz jedna górna szuflada typu „piórnik”.

Kontener musi być wizualnie zgrany z biurkiem i innymi szafkami w zakresie koloru, identycznych uchwytów oraz nóg. Należy zachować proporcje mebla przedstawione na wizualizacji koncepcyjnej.

Uchwyty metalowe, podłużne mocowane na śruby, wygląd zgodny z poniższą wizualizacją

Poniżej wizualizacja koncepcyjna kontenera



#### 4. Krzesło biurowe obrotowe dopasowane do biurka

Ilość: 1szt.

Krzesło biurowe obrotowe na kółkach

Kolorystyka: szkielek krzesła czarny lub grafitowy, siedzisko granatowe

Krzesło biurowe z mechanizmem ACTIVE,

Siedzisko: szkielek wykonany ze sklejki, obłożony gąbką, miękkie tapicerowane tkaniną polipropylenową, osłona siedziska w kolorze czarnym lub grafitowym z tworzywa sztucznego.

Oparcie: szkielek wykonane z tworzywa sztucznego i obłożony gąbką, wysokie miękkie oparcie, osłona oparcia czarna lub grafitowa, z tworzywa sztucznego.

Krzesło musi posiadać stałe podłokietniki z tworzywa sztucznego w kolorze

Podstawa z tworzywa sztucznego.

Samohamowne kółka do powierzchni miękkich.

Mechanizm Active - funkcje:

- synchroniczne odchylanie się siedziska i oparcia w stosunku 2:1
- blokada siedziska i oparcia w 5 pozycjach
- maksymalny kąt wychylenia oparcia wynosi 19° przy 8° odchylecia siedziska
- regulacja siły oporu oparcia za pomocą pokrętki
- swobodne kotysanie się
- Anti-Shock- zabezpieczenie przed uderzeniem oparcia w plecy użytkownika
- Up-Down – regulowana wysokość oparcia (10 zapadek)
- regulacja wysokości krzesła za pomocą podnośnika pneumatycznego

Wymiary:

- wysokość siedziska regulowana: 44,5-58 cm
- szerokość/głębokość siedziska około 46 x 43 cm
- średnica podstawy około 64,5 cm
- całkowita wysokość: 100-117 cm

Poniżej wizualizacja koncepcyjna krzesła.



#### 5. Stół owalny – 1szt

Wymiary blatu około długości 170-180 x szerokość około 90-100 cm

Wysokość stołu: 76cm.

Kolor blatu: klon.

Stół na metalowej konstrukcji w kolorze aluminium, którą tworzy rama i nogi wyposażone w stopkę regulacyjną. Nogi stołu prostokątne. Stopka umożliwia wypoziomowanie mebla - regulacja w zakresie do 25 mm. Błat stołu wykonany z płyty laminowanej o gr 18mm, wykończonej obrzeżem o gr. 2mm. Błat owalny z zaokrąglonymi narożnikami. Boki krótsze stołu mają mieć proste odcinki, przy których będzie można wygodnie siedzieć, boki dłuższe owalne. Stół ma zachowywać ładne proporcje oraz wygodny kształt umożliwiający posadzenie 6 osób. Stół musi być wizualnie zgrany z biurkiem i innymi szafkami w zakresie koloru oraz nóg. Poniżej wizualizacja koncepcyjna stołu.



#### 6. Krzesło

Ilość: 6 szt.

Krzesło w nowoczesnym stylu na metalowej konstrukcji w kolorze aluminium, komfortowe siedzisko i oparcie wyprofilowane. Siedzisko miękkie, wykonane z trwałego materiału poliestrowego (materiał 100% poliestr) w kolorze granatowym.

Całe krzesło: szerokość: około 53cm, głębokość: około 49cm, wysokość: około 83,5cm

Siedzisko: szerokość około 47cm, głębokość około 45cm, wysokość siedziska

Kolor siedziska i oparcia: granatowe

Poniżej wizualizacja koncepcyjna krzesła:



#### 7. Szafa z witryną – 2 szt.

Ilość: 1szt.

Wymiary: szerokość około 80cm x głębokość: około 42 x wysokość: około 155 cm

Kolor: klon

W szafce 2 półki

Szafka wykonane z płyty laminowanej w tonacji klonu, o gr. 18 mm oraz 25 mm na wieńcach górnych i dolnych, wykończonej obrzeżem. Wyposażone w metalowe nóżki (kwadratowe) w kolorze aluminium z regulacją poziomu. W szafce półka. Górna część szafki wyposażona w witrynę z aluminiową ramką i szkłem piaskowanym o gr. 4 mm.

Szafka musi być wizualnie zgrana z biurkiem i innymi szafkami w zakresie koloru, identycznych uchwytów oraz nóg. Należy zachować proporcje mebla przedstawione na wizualizacji koncepcyjnej. Uchwyty metalowe, podłużne mocowane na śruby, wygląd zgodny z poniższą wizualizacją

Poniżej wizualizacja koncepcyjna szafki:



#### 8. Szafa z zamkiem – 2 szt.

Ilość: 2szt.

Wymiary: szerokość około 80cm x głębokość: około 42 x wysokość: około 155 cm

Kolor: klon

W szafce 3 półki

Szafka zamykana na zamek.

Szafka wykonane z płyty laminowanej w tonacji klonu, o gr. 18 mm oraz 25 mm na wieńcach górnych i dolnych, wykończonej obrzeżem. Wyposażone w metalowe nóżki (kwadratowe) w kolorze aluminium z regulacją poziomu. W szafce półki.

Szafka musi być wizualnie zgrana z biurkiem i innymi szafkami w zakresie koloru, identycznych uchwytów oraz nóg.

Należy zachować proporcje mebla przedstawione na wizualizacji koncepcyjnej.

Uchwyty metalowe, podłużne mocowane na śruby, wygląd zgodny z poniższą wizualizacją

Poniżej wizualizacja koncepcyjna szafki



#### 9. Szafka wąska lewa – 1szt

Ilość: 1szt.

Wymiary: szerokość około 60cm x głębokość: około 42 x wysokość: około 85,5 cm

Kolor: klon

W szafce 2 półki

Szafka zamykana na zamek.

Szafka wykonane z płyty laminowanej w tonacji klonu, o gr. 18 mm oraz 25 mm na wieńcach górnych i dolnych, wykończonej obrzeżem. Wyposażone w metalowe nóżki (kwadratowe) w kolorze aluminium z regulacją poziomą. W szafce półki.

Szafka musi być wizualnie zgrana z biurkiem i innymi szafkami w zakresie koloru, identycznych uchwytów oraz nóg.

Należy zachować proporcje mebla przedstawione na wizualizacji koncepcyjnej.

Uchwyty metalowe, podłużne mocowane na śruby, wygląd zgodny z poniższą wizualizacją

Poniżej wizualizacja koncepcyjna szafki:



#### 10. Półka zamknięta:

Ilość: 1 szt.

Wymiary: szerokość 80cm x głębokość 30cm x wysokość 37,6 cm

Kolor: klon

Półka zamknięta drzwiczkami wykonane z płyty laminowanej w tonacji klonu, o gr. 18 mm, wykończonej obrzeżem. Wyposażona w zawiasy uchylne podnoszone do góry.

Półka musi być wizualnie zgrana z biurkiem i innymi szafkami w zakresie koloru i identycznych uchwytów.

Należy zachować proporcje mebla przedstawione na wizualizacji koncepcyjnej.

Uchwyty metalowe, podłużne mocowane na śruby, wygląd zgodny z poniższą wizualizacją

Poniżej wizualizacja koncepcyjna zamkniętej półki



#### 11. Półka otwarta

Ilość: 1 szt.

Wymiary: szerokość 80cm x głębokość 30cm x wysokość 37,6 cm

Kolor: klon

Półka wykonana z płyty laminowanej w tonacji klonu, o gr. 18 mm, wykończonej obrzeżem. Półka musi być wizualnie zgrana z biurkiem i innymi szafkami w zakresie koloru i identycznych uchwytów. Należy zachować proporcje mebla przedstawione na wizualizacji koncepcyjnej.

Poniżej wizualizacja koncepcyjna zamkniętej półki



### 13. Wieszak metalowy na ubrania – 1szt.

Wieszak szatniowy wykonany z profilu okrągłego o śr. 25 i 15 mm, srebrny. Posiada 5 haczyków i okrągły pierścień umożliwiający przechowywanie parasoli.

Wymiary: średnica około 60 cm, wysokość około 185 cm.

Należy zachować proporcje mebla przedstawione na wizualizacji koncepcyjnej.

Poniżej wizualizacja koncepcyjna wieszaka:



### 14. Dywan

Ilość: 1 szt.

Wymiary: 2m x 2m (prostokątny)

Kolorystyka: jednokolorowy – granatowy/niebieski (ostateczny kolor do ustalenia z Zamawiającym)

Dywan dostosowany do pomieszczeń publicznych w szkole.

Wykonany z przędzy syntetycznej, termicznie stabilizowanej, z efektem typu frise, tkany maszynowo. Brzegi dywanu obszyte. Wysokość runa minimum 6- 7 mm.

Dywan kolorowy, Kolorystyka: jednokolorowy - ostateczne kolory do zatwierdzenia przez Zamawiającego).

Dywan musi posiadać atest higieniczny PZH. Dywan pokryty środkiem uniepalniającym

Dywan pasujący do wystroju i aranżacji pokoju dyrektora

### 15. kosz na śmieci – 1 szt.

Wielkość około 10 litrów

Wymiary: wysokość 37 – 38cm

Kolorystyka (szary z elementami grantowymi lub cały grantowy lub cały szary)

Kosz na śmieci wykonany z tworzywa sztucznego, z uchylną pokrywą, którą w razie potrzeby można zablokować w pozycji otwartej. Powierzchnia jest gładka, łatwa w utrzymaniu czystości.

### 16. Zegar na ścianę

Zegar minimum 50cm średnicy,

Styl: loftowo/industrialny,

Kolor: czarny z elementami drewna i/ lub złotymi i/lub brązowymi

Zegar na baterie, wskazujący godziny,

Cyfry na zegarze rzymskie,

(ostateczny wygląd/propozycja zegara do uzgodnienia z Zamawiającym)

Przykładowe wizualizacje zegara



### III. Świetlica (budynek B – parter)

#### 1. Stół dla 6 osób

Ilość: 4 szt.

Wymiary: wysokość stołu 76cm (rozmiar 6)

Wymiary blatu 80cm x 120 cm

Kolor stelaża: aluminium

Kolor blatu: klon

Grubość blatu 25mm

Stół z metalową ramą pod blatem - rama pod blatem wykonana z profilu kwadratowego o przekroju około 40x20mm. Nogi stołu okrągłe o średnicy minimum 40mm, muszą posiadać plastikowe stopki chroniące podłogę przed zarysowaniem. Blaty stołów wykonane z płyty laminowanej o grubości minimum 25 mm z obrzeżem ABS o grubości 2 mm w kolorze klon. Narożniki stołów proste.

Przykładowa wizualizacja stołu:



#### 2. Krzesło

Ilość: 24szt

Wymiary krzesła:

- wysokość siedziska 46cm,
- wymiar siedziska: 43 x 43cm
- dla dziecka od 159 – 188cm wzrostu (rozmiar 6)

Identyczne 24 krzesła w 3 kolorach siedzisk i oparcie:

- 8 szt. w kolorze zielonym,
- 8 szt. w kolorze niebieskim,
- 8 szt. w kolorze szarym (ciemno – szary)
- stelaż krzesła w kolorze srebrnym wykonany z rury okrągłej o śr. 18mm.

**Krzesło ma być wykonane z tworzywa sztucznego** o ergonomicznym kształcie. Oparcie sprężyste dostosowuje się do pleców dziecka, powierzchnia siedziska krzesła moletowana, odporna na zarysowania, zabrudzenia, wilgoć, antypoślizgowa. Nogi tylne szeroko rozstawione zapewniające wysoką stabilność. Na wszystkich nogach zatyczki chroniące podłogę przed zarysowaniem. W oparciu krzesła powinien znajdować się wygodny uchwyt wykorzystywany do podnoszenia i przestawiania krzesła.

Przykładowa wizualizacja krzesła:



#### 3. Zestaw mebli

Ilość: 1 zestaw

Cały zestaw wykonany z płyty laminowanej, korpusy w tonacji klonu, o gr. 18 mm. Fronty szafek (drzwiczki) i szuflad z płyty MDF o gr. 18 mm oklejone trwałą okleiną termoplastyczną (kolorystyka frontów opisane poniżej). Mebel na cokole. Drzwiczki z cichym domykiem, mocowane do korpusów z zawiasami 90st. Uchwyty (drzwiczek i szuflad) chowane, bezpieczne w użytkowaniu.

Zestaw składa się z:

**\* 2 szt. - Szafka wisząca** w kształcie domku. szafki wiszące w kształcie domków wykonane z płyty laminowanej w tonacji klonu o gr. 18 mm i ze sklejki lakierowanej o gr. 18 mm. Kolorowe elementy wykonane z płyty MDF o

gr. 12 mm, pokrytej trwałą okleiną termoplastyczną. Elementy kolorowe w kolorze szarym. Szafka przedzielona pionową przegrodą, jedna z części przedzielona półką.

Wymiary szafki szerokość około 79,2cm x głębokość około 25cm x wysokość około 70,3 cm

maksymalne obciążenie: 30 kg

\* **3 szt. szafka wisząca w kształcie domku.** Szafki wiszące w kształcie domków wykonane z płyty laminowanej w tonacji klonu o gr. 18 mm i ze sklejki lakierowanej o gr. 18 mm. Kolorowe elementy wykonane z płyty MDF o gr. 12 mm, pokrytej trwałą okleiną termoplastyczną. Elementy kolorowe (plecy w kolorze szarym – 2 szt. i w kolorze niebieskim – 1szt).

Wymiary szafki szerokość około 41,8 x głębokość około 25 x wysokość około 48 cm

maksymalne obciążenie: 30 kg

\* **3 szt. - szafka słupek z 1 półką** i jednymi drzwiczkami. Wykonana z klonowej płyty laminowanej o gr. 18 mm. Fronty szafek (drzwiczki z płyty MDF o gr. 18 mm oklejone trwałą okleiną termoplastyczną. Dwa fronty w kolorze niebieskim, jeden w kolorze granatowym

wymiary szafki szerokość około 41,8cm x głębokość około 41,5 x wysokość około 86,8 cm

\* **2 szt. - szafka z przegrodą i półką** oraz czterema drzwiczkami. Wykonana z klonowej płyty laminowanej o gr. 18 mm. Fronty szafek (drzwiczki z płyty MDF o gr. 18 mm oklejone trwałą okleiną termoplastyczną. Dwa fronty w kolorze limonkowym i dwa fronty w kolorze szarym

wymiary szafki szerokość: 79,2cm x głębokość 41,5cm x wysokość 86,8 cm

\* **1 szt. – szafka ławeczka** - niska szafka z siedziskiem, wyposażona w 2 szuflady. Wykonana z płyty laminowanej o gr. 18 mm, w tonacji klonu. Piankowy materac pokryty trwałą tkaniną PCV, niezawierającą ftalanów, łatwą do utrzymania w czystości. Szuflady w kolorze białym. Wymiary szafki szerokość 79,2cm x głębokość 41,5cm x wysokość 30,7 cm, wysokość materaca 4 cm, kolor materaca zielony.

\* **1 szt. – szafka ławeczka** - niska szafka z siedziskiem, wyposażona w 3 szuflady. Wykonana z płyty laminowanej o gr. 18 mm, w tonacji klonu. Piankowy materac pokryty trwałą tkaniną PCV, niezawierającą ftalanów, łatwą do utrzymania w czystości. Szuflady w kolorze białym. Wymiary szafki szerokość 116,8 cm x głębokość 41,5cm x wysokość 30,7 cm, wysokość materaca 4 cm, kolor materaca zielony

\* **poduszki 7 szt.** z tkaniny, którą można prać, obwoluta odpinana na zamek miękka poduszka do kądek wypoczynkowych o wymiarach 40cm x 40cm x 12 cm. (kolory: 3 szt. w kolorze limonkowym, 2 szt. kolorze jasno szarym, 2 szt. w kolorze błękitnym).

Cały zestaw o długości około 479,6 cm x głębokość około 41,5 x wysokość około 86,8 + 53 cm (szafki domki).

Należy zachować proporcje całego mebla zgodnie z poniższą wizualizacją. **(kolorystyka na wizualizacji jest przypadkowa, opis kolorystyki znajduje się powyżej)**

Poniżej wizualizacja koncepcyjna zestawu mebli



#### 4. Zestaw mebli

Ilość: 1 zestaw

Cały zestaw wykonany z płyty laminowanej, korpus w tonacji klonu, o gr. 18 mm. Fronty szafek (drzwiczki) i szuflad z płyty MDF o gr. 18 mm oklejone trwałą okleiną termoplastyczną (kolorystyka frontów poniżej). Mebel na cokole. Drzwiczki z cichym domykiem, mocowane do korpusów z zawiasami 90st. Uchwyty (drzwiczek i szuflad) chowane, bezpieczne w użytkowaniu.

Zestaw składa się z:

\* **1 szt. - szafka w kształcie domku** ze skośnym daszkiem, z płyty laminowanej o gr. 18 mm w tonacji klonu z półkami i 4 frontami. Fronty szafek (drzwiczki) z płyty MDF o gr. 18 mm oklejone trwałą okleiną termoplastyczną kolory frontów szafek: limonkowy 2szt, szary 2szt, wymiary szafki szerokość około 79,2 x głębokość 41,5 x wysokość około 127 cm

\* 1 szt. - szafka w kształcie domku ze skośnym daszkiem, z płyty laminowanej o gr.18mm w tonacji klonu z 3 półkami i jedną podziałką pionową, 4 szerokie szuflady (kolorystyka; dwie szuflady szare i dwie szuflady limonkowe), 2 szafki zamykane (kolorystyka jedna szara i jedna limonkowa), wymiary szafki: szerokość około 116,6cm x głębokość około 41,5 x wysokość około 167 cm

\* 1 szt. – szafka ławeczka Niska szafka z siedziskiem, wyposażona w 3 szuflady. Wykonana z płyty laminowanej o gr. 18 mm, w tonacji klonu. Piankowy materac pokryty trwałą tkaniną PCV, niezawierającą ftalanów, łatwą do utrzymania w czystości. Szuflady w kolorze białym. Wymiary szafki szerokość 116,8 cm x głębokość 41,5cm x wysokość 30,7 cm, wysokość materaca 4 cm, kolor materaca szary.

Cała zestaw o wymiarach: długość 312,6 x głębokość: 41,5 x wysokość 167 cm

Należy zachować proporcje mebla przedstawione na wizualizacji koncepcyjnej. **(kolorystyka na wizualizacji jest przypadkowa, opis kolorystyki znajduje się powyżej)**

Poniżej wizualizacja koncepcyjna zestawu mebli



## 5.zestaw mebli

Ilość sztuk: 1 zestaw

Cały zestaw wykonany z płyty laminowanej, korpus w tonacji klonu, o gr. 18 mm. Fronty szafek (drzwiczki) i szuflad z płyty MDF o gr. 18 mm oklejone trwałą okleiną termoplastyczną (kolorystyka poniżej). Mebel na cokole. Drzwiczki z cichym domykiem, mocowane do korpusów z zawiasami 90st. Uchwyty (drzwiczek i szuflad) chowane, bezpieczne w użytkowaniu.

Zestaw składa się z:

\* 1 szt. - szafka z przegrodą i półką dwoma drzwiczkami i czterema szufladami. Wykonana z klonowej płyty laminowanej o gr. 18 mm. Fronty szafek (drzwiczki z płyty MDF o gr. 18 mm oklejone trwałą okleiną termoplastyczną. (kolory frontów: 2 szuflady szare, 2 szuflady białe, 2 szafki limonkowe) wymiary szafki szerokość: 79,2cm x głębokość 41,5cm x wysokość 86,8 cm

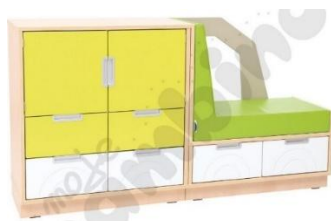
\* 1 szt. szafka z siedziskiem oraz dwiema szufladami: w komplecie siedzisko – materac pokryty trwałą tkaniną PCV, łatwą do utrzymania w czystości, mocowany na napy w kolorze zielonym. Szuflady białe. Wymiary szafki szerokość 79,2cm x głębokość 41,5cm x wysokość 30,7 cm. Materac na siedzisku i oparciu o wysokości na siedzisko około 8 cm

\* dekoracja z płyty MDF w kształcie i rozmiarze jak na poniższej wizualizacji.

długość całego zestawu około 158.4cm x głębokość około 41.5cm x wysokość około 86.8cm

Należy zachować proporcje mebla przedstawione na wizualizacji koncepcyjnej. **(kolorystyka na wizualizacji jest przypadkowa, opis kolorystyki znajduje się powyżej)**

Poniżej wizualizacja koncepcyjna zestawu mebli



## 6. Biurko z szafką i jedną szufladą

Ilość: 1 sztuka

Biurko wykonane z płyty laminowanej w tonacji klonu o gr. 18 mm, z kolorowymi elementami wykonanymi z płyty o gr. 18 mm pokrytej trwałą okleiną termoplastyczną.

Kolor frontu szafki i szuflady biurka limonkowy

Drzwiczki z cichym domykiem, mocowane do korpusów z zawiasami 90st. Uchwyty (drzwiczek i szuflad) chowane, bezpieczne w użytkowaniu.

Wymiary całego biurka około (przybliżone): 120 długość x 60 szerokość x 76 cm wysokość

Wymiary frontu szuflady około (przybliżone) 37 szerokość x 18,3 cm wysokość

(wewnętrzne wymiary szuflady: około 32 x 43 x 9 cm)

Wymiary frontu szafki około (przybliżone): 37 x 37 cm,

Szafka wyposażona w zamek oraz drzwiczki z zawiasem 180 stopni i półkę

Należy zachować proporcje mebla przedstawione na wizualizacji koncepcyjnej.

Kolorystyka frontów - pasujący do wystroju całego pomieszczenia oraz kolorystyki pozostałych mebli świetlicy.

**(kolorystyka na wizualizacji jest przypadkowa, opis kolorystyki znajduje się powyżej)**

Poniżej wizualizacja koncepcyjna biurka:



## 7. Krzesło obrotowe dopasowane do biurka

Ilość: 1 sztuki

Krzesło z szerokim, komfortowym, miękkim siedziskiem i ergonomicznie wyprofilowanym oparciem i plastikowymi podłokietnikami (regulowanymi). Całe krzesło tapicerowane tkaniną polipropylenową. Kolor krzesła – stelaż, podłokietniki czarne, tapicerka popielata.

Szczegółowy opis:

- Regulowane podłokietniki (góra – dół).
- Chromowana podstawa.
- Kółka do powierzchni miękkich. Mechanizm Ergon 2L
- funkcja swobodnego kołysania
- możliwość blokady kąta odchylenia oparcia w pozycji do pracy, - kąt pochylenia oparcia +20° do - 3°
- blokada oparcia w wybranej pozycji

\* regulacja wysokości oparcia za pomocą śruby

- regulacja wysokości siedziska umożliwia dopasowanie krzesła do wzrostu każdej siedzącej na nim osoby

## 8. Poducha do siedzenia

Ilość – 3 szt.

dostosowana do pomieszczeń świetlicy w szkole podstawowej

Duża poducha do siedzenia na podłodze. Pokrowiec na zamek wykonany z tkaniny poliestrowej łatwej do czyszczenia. Wypełnienie - strzępki pianki.

Wymiary poduchy około 50 cm x 50 cm x wysokość 20 cm

Kolor: szaro-zielony - pasujący do wystroju całego pomieszczenia oraz kolorystyki pozostałych mebli świetlicy

Poniżej wizualizacja koncepcyjna poduchy



## 9. Kanapa 3 osobowa z dwoma oparciami.

Ilość – 1szt.

Kanapa 3 – osobowa z dwoma oparciami dostosowana do pomieszczeń świetlicy w szkole

Kanapa na metalowych nóżkach (wygląd na wizualizacji). Stelaż malowany proszkowo w kolorze białym lub szarym. Siedzisko oraz oparcie miękkie zapewniające komfort siedzenia, tapicerowane odporną na ścieranie tkaniną poliestrową (70 000 cykli) z ozdobnymi guzikami. Tkanina musi posiadać certyfikat trudnopalności m.in. EN 1021-1:2006 EN 1021-2:2006 BS 7176:2007 (Medium Hazard), DIN 4102-1 (B1). Mebel ergonomiczny i nadający się do użytku w przestrzeni publicznej szkoły.

Wygląd oraz proporcje mebla zgodne z poniższą wizualizacją. Kolor jasno zielony (podobny jak na wizualizacji – pasujący do wystroju całego pomieszczenia oraz kolorystyki pozostałych mebli świetlicy)

Wymiary:

- długość około 182cm,
- głębokość siedziska około 69cm,
- wysokość całego mebla około 77cm,
- wysokość siedziska około 41,5cm

Poniżej wizualizacja koncepcyjna kanapy



#### 10. Kanapa 2 -osobowa z jednym oparciem

Ilość – 1 szt.

Kanapa 2- osobowa z jednym oparciem, dostosowana do pomieszczeń świetlicy w szkole

Kanapa na metalowych nóżkach (wygląd na wizualizacji). Stelaż malowany proszkowo w kolorze białym lub szarym. Siedzisko oraz oparcie miękkie zapewniające komfort siedzenia, tapicerowane odporną na ścieranie tkaniną poliestrową (70 000 cykli) z ozdobnymi guzikami. Tkanina musi posiadać certyfikat trudnopalności m.in. EN 1021-1:2006 EN 1021-2:2006 BS 7176:2007 (Medium Hazard), DIN 4102-1 (B1). Mebel ergonomiczny i nadający się do użytku w przestrzeni publicznej szkoły.

Wygląd oraz proporcje mebla zgodne z poniższą wizualizacją. Kolor jasno zielony (podobny jak na wizualizacji – pasujący do wystroju całego pomieszczenia oraz kolorystyki pozostałych mebli świetlicy)

Wymiary:

- długość około 122cm,
- głębokość siedziska około 69cm,
- wysokość całego mebla około 77cm,
- wysokość siedziska około 41,5cm

Poniżej wizualizacja koncepcyjna kanapy



#### 11. Dywan

Ilość: 1 szt.

Wymiary około : 4m x3m

Kolorystyka dywanu: szaro, niebiesko, zielona w geometryczne wzór (ostateczne kolory i wzory do zatwierdzenia przez Zamawiającego).

Dostosowany do pomieszczeń świetlicy w szkole.

Wykonany z przędzy syntetycznej, termicznie stabilizowanej, z efektem typu frise, tkany maszynowo. Brzegi dywanu obszyte. Dywan musi posiadać atest higieniczny PZH. Wysokość runa minimum 7-8 mm.

Dywan kolorowy,

Dywany pokryte środkiem uniepalniającym.

Dywan pasujący do wystroju i aranżacji całego pomieszczenia świetlicy

Poniżej przykładowa wizualizacja koncepcyjna dywanu



## 12. Tablica korkowa

Ilość – 1szt.

Tablica z kolorową powierzchnią korkową, w drewnianej oprawie, do prezentacji prac

Wymiary 100cm wysokości x 200cm szerokości

Kolorystyka korka: jasnozielona,

Rama: drewniana



## IV. Biblioteka/czytelnia (budynek A – I piętro)

### 1. Regał biblioteczny

Ilość: 6 szt.

Wymiary regału: wysokość: około 180cm, szerokość: około 86,4cm, głębokość: około 37,5cm

Kolorystyka:

Kolor ramy regału – aluminiowy.

Kolor półek – odcień klonu

Regał składa się z dwóch ram, sprzężeń (połączeń między ramami umieszczonych pod półką górną i dolną) oraz 5 półek.

Regał biblioteczny na metalowych ramach wykonanych z rury okrągłej o średnicy nie mniejszej niż 31-32 mm.

Półki laminowane o grubości 25mm zawieszane na ramach za pomocą haczyków.

Końcówki nóg zabezpieczone przed rysowaniem podłogi.

Regał może być regałem wolnostojącym. Należy zachować proporcje mebla przedstawione na wizualizacji koncepcyjnej.

Poniżej przykładowa wizualizacja koncepcyjna regału



### 2. Biurko /lada biblioteczna

Ilość – 1 szt.

Kolor: klon/buk (do ustalenia z Zamawiającym) – kolorystyka musi być spójna z innymi meblami w bibliotece  
Cała lada musi tworzyć jedną całość, powinna składać się z następujących elementów:

a) **lada narożna** (część środkowa dolna) o wymiarach: wysokość około 76cm x szerokość około 76cm x głębokość 76 cm. Wykonana z płyty laminowanej o grubości minimum 18mm, wykończona obrzeżem o grubości około 2 mm. Część środkowa lady pokryta jest laminatem w kolorze aluminium;

b) **nadstawka do lady narożnej** o wymiarach szerokość około 76 x wysokość 31cm x głębokość około 35,8 cm. Wykonana z płyty laminowanej o grubości minimum 18mm, wykończona obrzeżem o grubości około 2 mm. Część środkowa lady pokryta jest laminatem w kolorze aluminium. Nadstawka musi pasować wymiarami do lady narożnej opisanej w pkt a);

c) **prosta lada** (prawa) pasująca do lady narożnej, wymiary: szerokość około 76cm x głębokość 76cm x wysokość 76cm Wykonana z płyty laminowanej o grubości minimum 18mm, wykończona obrzeżem o grubości około 2 mm;

d) **prosta lada** (lewa) pasująca do lady narożnej, wymiary: szerokość około 76cm x głębokość 76cm x wysokość 76cm Wykonana z płyty laminowanej o grubości minimum 18mm, wykończona obrzeżem o grubości około 2 mm;

Wszystkie elementy muszą tworzyć spójną pasującą do siebie całość. Należy zachować proporcje mebla przedstawione na wizualizacji koncepcyjnej.

Poniżej wizualizacja koncepcyjna całości



### 3. Krzesło obrotowe dopasowane do biurka

Ilość: 1 sztuki

Krzesło z szerokim, komfortowym, miękkim siedziskiem i ergonomicznie wyprofilowanym oparciem i plastikowymi podłokietnikami (regulowanymi). Całe krzesło tapicerowane tkaniną polipropylenową. Kolor krzesła – stelaż, podłokietniki czarne, tapicerka popielata.

Szczegółowy opis:

- Regulowane podłokietniki (góra – dół).
- Chromowana podstawa.
- Kółka do powierzchni miękkich. Mechanizm Ergon 2L
- funkcja swobodnego kołysania
- możliwość blokady kąta odchylenia oparcia w pozycji do pracy, - kąt pochylenia oparcia +20° do - 3°
- blokada oparcia w wybranej pozycji

\* regulacja wysokości oparcia za pomocą śruby

- regulacja wysokości siedziska umożliwia dopasowanie krzesła do wzrostu każdej siedzącej na nim osoby

### 4. szafka z półkami i drzwiami zamykanymi na zamek

Ilość: 1szt.

Przybliżone wymiary szafki: szerokość 60 x głębokość 41.5 x wysokość 87,1 cm

Szafka na cokole z podwójnymi drzwiczkami wyposażonymi w zamek i zasuwkę na wewnętrznej części skrzydła drzwi bez zamka. Drzwiczki z uchwytyami. Wykonana z płyty laminowanej o grubości 18 mm z obrzeżem ABS multiplex.

Wewnątrz 3 półki, dolna i górna z regulacją wysokości.

Szafka kolorystycznie dopasowany do biurka/lady bibliotecznej oraz pozostałych szafek w bibliotece.

Należy zachować proporcje mebla przedstawione na wizualizacji koncepcyjnej.

Uchwyty metalowe, podłużne mocowane na dwie śruby, zgodne z poniższą wizualizacją

Poniżej przykładowa wizualizacja koncepcyjna:



### 5. szafka z szufladami

Ilość – 1szt

Przybliżone wymiary szafki: szerokość 46,8 x głębokość 41.5 x wysokość 87,1 cm

Szafka na cokole z czterema szufladami. Szuflady z uchwytyami. Całość wykonana z płyty laminowanej o grubości 18 mm z obrzeżem ABS multiplex.

Szafka kolorystycznie dopasowany do biurka/lady bibliotecznej oraz pozostałych szafek w bibliotece.

Należy zachować proporcje mebla przedstawione na wizualizacji koncepcyjnej.

Uchwyty metalowe, podłużne mocowane na dwie śruby, zgodne z poniższą wizualizacją

Poniżej przykładowa wizualizacja koncepcyjna:



#### 6. szafka narożna

Ilość – 2szt.

Przybliżone wymiary szafki: szerokość 41,5 x głębokość 41.5 x wysokość 87,1 cm

Szafka na cokole z trzema otwartymi półkami. Całość wykonana z płyty laminowanej o grubości 18 mm z obrzeżem ABS multiplex.

Szafka kolorystycznie dopasowany do biurka/lady bibliotecznej oraz pozostałych szafek w bibliotece.

Poniżej przykładowa wizualizacja koncepcyjna:



#### 7. szafka wisząca

Ilość – 2szt.

Przybliżone wymiary szafki: szerokość 89,1 x głębokość 41.5 x wysokość 40 cm

Szafka z uchwytyami do zawieszania na ścianie. Całość wykonana z płyty laminowanej o grubości 18 mm z obrzeżem ABS multiplex.

Drzwiczki szafki w formie żaluzji otwieranej pionowo lub poziomo z zamkiem. Kolor żaluzji aluminiowy (dopasowany do koloru laminatu lady bibliotecznej)

Obciążenie szafki: 30kg

Szafka kolorystycznie dopasowany do biurka/lady bibliotecznej oraz pozostałych szafek w bibliotece.

Należy zachować proporcje mebla przedstawione na wizualizacji koncepcyjnej.

Uchwyty metalowe, podłużne mocowane na dwie śruby, zgodne z poniższą wizualizacją

Poniżej przykładowa wizualizacja koncepcyjna:



#### 8. Biblioteczka

Ilość – 1szt.

Przybliżone wymiary biblioteczki szerokość 89,1 x głębokość 30 x wysokość 107cm

Szafka - biblioteczka na cokole z trzema poziomymi półkami zamontowanymi pod skosem do eksponowania książek, półki z zaporami (listwami) uniemożliwiającymi zsuwanie się książek. Całość wykonana z płyty laminowanej o grubości 18 mm z obrzeżem ABS multiplex.

Szafka kolorystycznie dopasowany do biurka/lady bibliotecznej oraz pozostałych szafek w bibliotece.

Poniżej przykładowa wizualizacja koncepcyjna:



### 9. Biblioteczka mobilna na kółkach

Ilość – 1szt.

Przybliżone wymiary całej biblioteczki szerokość 60 x głębokość 60 x wysokość 78cm

Przybliżone wymiary przegrody górnej 27 x 21cm i wysokość 9cm

Przybliżone wymiary przegrody na bokach biblioteczki: 29 x 21cm x wysokość 27,5cm

Szafka - biblioteczka mobilna na kółkach z czterema przegrodami górnymi (wg wizualizacji) oraz 8 przegrodami na książki po obu stronach. Na ściankach bez przegród – małe półeczki z zaporami (listwami) do ustawienia książek w pionie. Całość wykonana z płyty laminowanej o grubości 18 mm z obrzeżem ABS multiplex. Szafka kolorystycznie dopasowany do biurka/lady bibliotecznej oraz pozostałych szafek w bibliotece.

Poniżej przykładowa wizualizacja koncepcyjna:



### 10. Fotel/kanapa duży rogowy

Ilość – 1szt

Kolor – musztardowy

Przybliżone wymiary całego fotela: 110cm x 110cm x wysokość 80cm

Przybliżone wymiary siedziska wysokość od ziemi około 41cm, głębokość siedziska: 52cm

Fotel/kanapa rogowa na metalowych stelażu i metalowych nóżkach (wygląd na wizualizacji). Nogi zabezpieczone przed rysowaniem podłogi. Stelaż w kolorze aluminium. Siedzisko oraz oparcie miękkie (z pianki) zapewniające komfort siedzenia, tapicerowane odporną na ścieranie tkaniną poliestrową, gramatura 476g/mb, ścieralność 96 000 cykli. Tkanina musi posiadać certyfikat trudnopalności m.in. EN 1021-1:2006 EN 1021-2:2006 BS 7176:2007 (Medium Hazard), DIN 4102-1 (B1). Mebel ergonomiczny i nadający się do użytku w przestrzeni publicznej szkoły.

Wygląd oraz proporcje mebla zgodne z poniższą wizualizacją. Kolor musztardowy (ostateczny odcień do uzgodnienia z Zamawiającym)

Kanapa/fotel musi tworzyć spójną całość z kanapami/fotelami opisanymi poniżej w pkt. 11 i 12 (pomieszczenie biblioteki)

Poniżej wizualizacja koncepcyjna fotela/kanapy



### 11. Fotel/kanapa jedno lub dwu osobowa

Ilość – 1szt

Kolor – ciemnoszary

Przybliżone wymiary całego fotela: 123cm x głębokość 70cm x wysokość 80cm

Przybliżone wymiary siedziska wysokość od ziemi około 41cm, głębokość siedziska: 52cm

Fotel/kanapa prosta na metalowych stelażu i metalowych nóżkach (wygląd na wizualizacji). Nogi zabezpieczone przed rysowaniem podłogi. Stelaż w kolorze aluminium. Siedzisko oraz oparcie miękkie (z pianki) zapewniające komfort siedzenia, tapicerowane odporną na ścieranie tkaniną poliestrową, gramatura 476g/mb, ścieralność 96 000 cykli. Tkanina musi posiadać certyfikat trudnopalności m.in. EN 1021-1:2006 EN 1021-2:2006 BS 7176:2007 (Medium Hazard), DIN 4102-1 (B1). Mebel ergonomiczny i nadający się do użytku w przestrzeni publicznej szkoły.

Wygląd oraz proporcje mebla zgodne z poniższą wizualizacją. Kolor ciemnoszary (ostateczny odcień do uzgodnienia z Zamawiającym)

Kanapa/fotel musi tworzyć spójną całość z kanapami/fotelami opisanymi poniżej w pkt. 10 i 12 (pomieszczenie biblioteki)

Poniżej wizualizacja koncepcyjna fotela/kanapy



## 12. Fotel narożny

Ilość: 2szt.

Kolor : 1szt – ciemnoszary, 1 szt. - musztardowy

Przybliżone wymiary całego fotela: 70cm x 70cm x wysokość 80cm

Przybliżone wymiary siedziska wysokość od ziemi około 41cm, głębokość siedziska: 52cm

Fotel/kanapa prosta na metalowych stelażu i metalowych nóżkach (wygląd na wizualizacji). Nogi zabezpieczone przed rysowaniem podłogi. Stelaż w kolorze aluminium. Siedzisko oraz oparcie miękkie ( z pianki) zapewniające komfort siedzenia, tapicerowane odporną na ścieranie tkaniną poliestrową , gramatura 476g/mb, ścieralność 96 000 cykli. Tkanina musi posiadać certyfikat trudnopalności m.in. EN 1021-1:2006 EN 1021-2:2006 BS 7176:2007 (Medium Hazard), DIN 4102-1 (B1). Mebel ergonomiczny i nadający się do użytku w przestrzeni publicznej szkoły.

Wygląd oraz proporcje mebla zgodne z poniższą wizualizacją. Kolor ciemnoszary i musztardowy (ostateczny odcień do uzgodnienia z Zamawiającym)

Kanapa/fotel musi tworzyć spójną całość z kanapami/fotelami opisanymi poniżej w pkt. 10 i 11 (pomieszczenie biblioteki)

Poniżej wizualizacja koncepcyjna fotela



Fotele i kanapy opisane w punkcie 10,11 i 12 muszą do siebie pasować i muszą zostać ze sobą skrócone, Wykonawca musi zapewnić wszystkie elementy mocujące

## 13. Pufa

Ilość – 3 szt.

Kolorystyka: 1szt w kolorze musztardowym, 1 szt. w kolorze ciemnoszarym, 1 szt. w kolorze terakoty (pomarańczowym)

Przybliżone wymiary puffy: 40cm x 40cm x wysokość 40cm

Pufa jednosobowa na nóżkach (wygląd na wizualizacji). Nogi zabezpieczone przed rysowaniem podłogi. Siedzisko oraz boki miękkie ( z pianki) zapewniające komfort siedzenia, tapicerowane odporną na ścieranie tkaniną poliestrową , gramatura 476g/mb, ścieralność 96 000 cykli. Tkanina musi posiadać certyfikat trudnopalności m.in. EN 1021-1:2006 EN 1021-2:2006 BS 7176:2007 (Medium Hazard), DIN 4102-1 (B1). Mebel ergonomiczny i nadający się do użytku w przestrzeni publicznej szkoły.

Wygląd oraz proporcje mebla zgodne z poniższą wizualizacją. Kolor musztardowy, ciemnoszary, pomarańczowy (terakota) (ostateczny odcień do uzgodnienia z Zamawiającym)

Puffy muszą tworzyć spójną całość z kanapami/fotelami opisanymi poniżej w pkt. 10 i 11 i 12 (pomieszczenie biblioteki)

Poniżej wizualizacja koncepcyjna puf:



## 14. Stół do kącia czytelniczego

Ilość: 1 szt.

Przybliżone wymiary stolika szerokość blatu 80 x 50 x wysokość stolika 40cm

Stolik wykonany w całości (blat, nogi oraz półka pod blatem) z Całość wykonana z płyty laminowanej o grubości 18 mm z obrzeżem ABS multiplex. Narożniki blatu zaokrąglone. Nogi stolika wykonane z płyt połączone półką aby nadać stolikowi większą stabilność.

Stolik nadający się do dziecięcych kącioń czytelniczych w miejscach publicznych (szkołach).

Stolik kolorystycznie dopasowany do biurka/lady bibliotecznej oraz pozostałych szafek w bibliotece.

Poniżej przykładowa wizualizacja koncepcyjna:



### 15. Dywan

Ilość – 3 szt.

Wymiar – okrągły o średnicy około 130 -140cm

Kolorystyka: jednokolorowy – każdy w innym kolorze (szary/ciemnoszary, żółty, kolor terakoty – muszą być dopasowane kolorystycznie do puf i kanap dostosowana do pomieszczeń publicznych w szkole

Wykonany z przędzy syntetycznej, termicznie stabilizowanej, z efektem typu frise, tkany maszynowo. Brzegi dywanu obszyte. Dywan musi posiadać atest higieniczny PZH. Wysokość runa minimum 6- 7 mm.

Dywan kolorowy, Kolorystyka: 3 dywany jednokolorowe - ostateczne kolory i wzory do zatwierdzenia przez Zamawiającego).

Dywany pokryte środkiem uniepalniającym

Dywan pasujący do wystroju i aranżacji czytelnicy, a w szczególności kącia czytelniczego złożonego z foteli i kanap oraz puf.

Poniżej przykładowa wizualizacje dywanów

### 16. stół trójkątny

Ilość: 6 szt.

Wymiary stołu: wysokość: 76cm,

wymiary blatu trójkątnego: boki krótszego wymiarze: 90 x 90cm, bok dłuższy: 120cm

Kolorystyka: nogi i stelaż w kolorze aluminium, blaty w kolorze klonu (do uzgodnienia z Zamawiającym)

Stół na stelażu z metalową ramą pod blatem - rama pod blatem musi zostać wykonana z profilu o przekroju około 40x20mm. Nogi stołu okrągłe metalowe o średnicy 40mm w kolorze aluminium. Plastikowe stopki zapobiegające rysowaniu podłogi. Stół mobilny, na jednej nodze, łączącej krótsze boki, kołko umożliwiające łatwe przestawianie stolików, pozostałe nogi zakończone są plastikową zatyczką.

Blaty stołów ze sklejki o grubości około 25mm z płyty laminowanej wykończone obrzeżem ABS o grubości 2mm.

Narożniki zaokrąglone.

Poniżej przykładowa wizualizacja stołu:



### 17. Krzesło

Ilość – 6 szt.

Kolor stelaża: aluminiowy/srebrny, kolor siedziska i oparcia: ciemnoszary

Krzesło o rozmiarze 6 dla dziecka o wysokość 159-188cm (wysokość siedziska od podłogi 46cm)

Wymiary siedziska 42 cm x 46 cm

Siedzisko oraz oparcie wykonane z tworzywa sztucznego odpornego na zarysowania, o moletowanej powierzchni, antypoślizgowe. Oparcie i siedzisko wykonane w sposób jednolity z cienkiego tworzywa sztucznego.

Oparcie sprężyste w sposób naturalny dostosowują się do pleców ucznia, zapewniające komfort wielogodzin-  
nego siedzenia. Siedzisko szerokie i wyprofilowane zapewniające stabilizację miednicy.  
Stelaż krzesła w formie płozy w kolorze srebrnym został wykonany z rury okrągłej o śr. 25 mm. Na płozach sty-  
kających się z podłogą zatyczki z tworzywa chronią podłogę przed zarysowaniem.  
Poniżej przykładowa wizualizacja krzesła.



## V. Gabinet psychologa/pedagoga ( Budynek B – I piętro)

### 1. Biurko z szafką i jedną szufladą

Ilość: 1 sztuka

Biurko wykonane z płyty laminowanej w tonacji klonu o gr. 18 mm, z kolorowymi elementami wykonanymi z płyty o gr. 18 mm pokrytej trwałą okleiną termoplastyczną.

Kolor frontu szafki i szuflady biurka: szuflada biała, szafka szara (Kolorystyka frontów – ostateczna do uzgodnienia z Zamawiającym)

Drzwiczki z cichym domykiem, mocowane do korpusów z zawiasami 90st. Uchwyty (drzwiczek i szuflad) chowane, bezpieczne w użytkowaniu.

Wymiary całego biurka około (przybliżone): 120 długość x 60 szerokość x 76 cm wysokość

Wymiary frontu szuflady około (przybliżone) 37 szerokość x 18,3 cm wysokość

(wewnętrzne wymiary szuflady: około 32 x 43 x 9 cm)

Wymiary frontu szafki około (przybliżone): 37 x 37 cm,

Szafka wyposażona w zamek oraz drzwiczki z zawiasem 180 stopni i półkę

Należy zachować proporcje mebla przedstawione na wizualizacji koncepcyjnej. **(kolorystyka na wizualizacji jest przypadkowa, opis kolorystyki znajduje się powyżej)**

Poniżej wizualizacja koncepcyjna biurka:



### 2. Krzesło obrotowe dopasowane do biurka

Ilość: 1 sztuka

Krzesło z szerokim, komfortowym, miękkim siedziskiem i ergonomicznie wyprofilowanym oparciem i plastikowymi podłokietnikami (regulowanymi). Całe krzesło tapicerowane tkaniną polipropylenową. Kolor krzesła – stelaż, podłokietniki czarne, tapicerka popielata.

Szczegółowy opis:

- Regulowane podłokietniki (góra – dół).
- Chromowana podstawa.
- Kółka do powierzchni miękkich. Mechanizm Ergon 2L
- funkcja swobodnego kołysania
- możliwość blokady kąta odchylenia oparcia w pozycji do pracy, - kąt pochylenia oparcia +20° do - 3°
- blokada oparcia w wybranej pozycji
- \* regulacja wysokości oparcia za pomocą śruby
- regulacja wysokości siedziska umożliwia dopasowanie krzesła do wzrostu każdej siedzącej na nim osoby

### 3. Stół

Ilość – 1szt.

Wymiary: wysokość stołu około 76cm (Rozmiar 6)

Wymiary blatu około 80 x 80 cm

Kolor blatu: klon (do uzgodnienia z Zamawiającym)

Stół z metalową ramą pod blatem - rama pod blatem wykonana została z profilu kwadratowego o przekroju około 40x20mm. Nogi stołu metalowe, okrągłe o średnicy minimum 40mm, muszą posiadać plastikowe stopki chroniące podłogę przed zarysowaniem. Blaty stołów wykonane z płyty laminowanej o grubości minimum 25 mm z obrzeżem ABS o grubości 2 mm w kolorze klon/buk/brzoza (do uzgodnienia) Narożniki stołu proste.

Przykładowa wizualizacja stołu:



#### 4. Krzesło/fotelik

Ilość: 2szt.

Krzesło w nowoczesnym stylu na metalowej konstrukcji w kolorze aluminium, komfortowe siedzisko i oparcie wyprofilowane. Siedzisko miękkie, wykonane z trwałego materiału poliestrowego (materiał 100% poliestr) w kolorze granatowym.

Całe krzesło: szerokość: około 53cm, głębokość: około 49cm, wysokość: około 83,5cm

Siedzisko: szerokość około 47cm, głębokość około 45cm, wysokość siedziska

Kolor siedziska i oparcia: granatowe

Poniżej wizualizacja koncepcyjna krzesła:



#### 5. Zestaw mebli

Ilość : 1 zestaw

Kolorystyka: korpusy w kolorze klonu, fronty w kolorach **białym, szarym, niebieskim i granatowym** (poszczególne szafki w zestawie opisane poniżej)

Wszystkie szafki wykonane z płyty laminowanej, korpus w tonacji klonu, o gr. 18 mm. Fronty szafek (drzwiczki) i szuflad z płyty MDF o gr. 18 mm oklejone trwałą okleiną termoplastyczną. Mebel na cokole. Drzwiczki z cichym domykiem, mocowane do korpusów z zawiasami 90st. Uchwyty (drzwiczek i szuflad) chowane, bezpieczne w użytkowaniu.

Zestaw składa się z szafek:

\* 1 szt. - szafka o wymiarach: długość około 116,6 x głębokość około 41.5cm x wysokość 86.8cm. Szafka w tonacji klonu podzielona dwie części w poziomie. W dolnej i górnej części znajdują się mają: dwie szuflady o wymiarach 75,2 x 18,3 cm oraz jedna szafka z półką w środku o wymiarach frontu około 37 x 37 cm. (wizualizacja podziału szafki poniżej).

Kolorystyka : w górnej części kolory: fronty szuflad białe, front szafki szary;

w dolnej części: jeden front szuflady granatowy a drugi niebieski, front szafki szary.

\* 2 szt. – szafki o wymiarach szerokość około 79,2cm x 41,5cm x 86,8 cm. Szafka w tonacji klonu podzielona dwie części w poziomie. W dolnej części znajdują się mają: dwie szuflady o wymiarach 75,2 x 18,3 cm, w górnej części dwie szafki o wymiarach frontu około 37 x 37 cm. (wizualizacja podziału szafki poniżej).

Kolorystyka : fronty szuflad: granatowy (3 szt.),niebieski (3 szt.), szare (2szt);fronty szafek: białe.

Należy zachować proporcje mebla przedstawione na wizualizacji koncepcyjnej (**kolorystyka na wizualizacji jest przypadkowa, opis kolorystyki znajduje się powyżej**)

Poniżej wizualizacja koncepcyjna zestawu mebli



## 6. Szafka wisząca

Ilość: 1szt.

Kolorystyka: korpusy w kolorze klonu, front szafki w kolorze **szarym**

Szafka wisząca wykonana z płyty laminowanej, korpus w tonacji klonu, o gr. 18 mm. Fronty szafek (drzwiczki) z płyty MDF o gr. 18 mm oklejone trwałą okleiną termoplastyczną (kolorystyka frontów poniżej). Mebel na cokole. Drzwiczki z cichym domykiem, mocowane do korpusów z zawiasami 90st. Uchwyty (drzwiczek) chowane, bezpieczne w użytkowaniu.

Każda szafka o wymiarach: długość około 116,6 cm x głębokość około 41,5 x wysokość 41cm. Szafka w tonacji klonu podzielona na dwie części w pionie (w proporcji 1/3 szafka zamykana, 2/3 otwarta szafka), w szafce zamykanej półka. Front szafki o wymiarach około 37 x 37cm.

Obciążenie do około 30 kg.

Należy zachować proporcje mebla przedstawione na wizualizacji koncepcyjnej. (**kolorystyka na wizualizacji jest przypadkowa, opis kolorystyki znajduje się powyżej**)

Poniżej wizualizacja koncepcyjna zestawu mebla



## 7. Szafka wisząca

Ilość 2 szt.

Kolorystyka: korpusy w kolorze klonu, front szafki w kolorze **białym**

Szafka wisząca wykonana z płyty laminowanej, korpus w tonacji klonu, o gr. 18 mm. Fronty szafek (drzwiczki) z płyty MDF o gr. 18 mm oklejone trwałą okleiną termoplastyczną (kolorystyka frontów poniżej). Mebel na cokole. Drzwiczki z cichym domykiem, mocowane do korpusów z zawiasami 90st. Uchwyty (drzwiczek) chowane, bezpieczne w użytkowaniu.

Każda szafka o wymiarach: długość około 79,2 cm x głębokość około 41,5 x wysokość 41cm. Szafka w tonacji klonu podzielona na dwie części w pionie, w szafce zamykanej oraz otwartej półka. Front szafki o wymiarach około 37 x 37cm. Dwie szafki z drzwiczkami po prawej stronie, jedna z drzwiczkami po lewej stronie.

Obciążenie do około 30 kg.

Należy zachować proporcje mebla przedstawione na wizualizacji koncepcyjnej. (**kolorystyka na wizualizacji jest przypadkowa, opis kolorystyki znajduje się powyżej**)

Poniżej wizualizacja koncepcyjna zestawu mebla



## 7. Dywan

Ilość: 1 szt.

Wymiary: 2m x 2m

Kolorystyka: jednokolorowy – granatowy/niebieski (ostateczny kolor do ustalenia z Zamawiającym)

Dywan dostosowany do pomieszczeń publicznych w szkole.

Wykonany z przędzy syntetycznej, termicznie stabilizowanej, z efektem typu frise, tkany maszynowo. Brzegi dywanu obszyte. Wysokość runa minimum 6- 7 mm.

Dywan kolorowy, Kolorystyka: jednokolorowy - ostateczne kolory do zatwierdzenia przez Zamawiającego).

Dywan musi posiadać atest higieniczny PZH. Dywan pokryty środkiem uniepalniającym

Dywan pasujący do wystroju i aranżacji pokoju psychologa/pedagoga,

## VI. Gabinet logopedyczny (Budynek B – I piętro)

### 1. Biurko z szafką i jedną szufladą

Ilość: 1 sztuka

Kolor: klon

Biurko wykonane z płyty laminowanej w tonacji klonu o gr. 18 mm, z kolorowymi elementami wykonanymi z płyty o gr. 18 mm pokrytej trwałą okleiną termoplastyczną.

Kolor frontu szafki i szuflady biurka: szuflada biała, szafka szara

Drzwiczki z cichym domykiem, mocowane do korpusów z zawiasami 90st. Uchwyty (drzwiczek i szuflad) chowane, bezpieczne w użytkowaniu.

Wymiary całego biurka około (przybliżone): 120 długość x 60 szerokość x 76 cm wysokość

Wymiary frontu szuflady około (przybliżone) 37 szerokość x 18,3 cm wysokość

(wewnętrzne wymiary szuflady: około 32 x 43 x 9 cm)

Wymiary frontu szafki około (przybliżone): 37 x 37 cm,

Szafka wyposażona w zamek oraz drzwiczki z zawiasem 180 stopni i półkę

Należy zachować proporcje mebla przedstawione na wizualizacji koncepcyjnej. **(kolorystyka na wizualizacji jest przypadkowa, opis kolorystyki znajduje się powyżej)**

Kolorystyka frontów – ostateczna do uzgodnienia z Zamawiającym

Poniżej wizualizacja koncepcyjna biurka:



### 2. Krzesło obrotowe dopasowane do biurka

Ilość: 1 sztuki

Krzesło z szerokim, komfortowym, miękkim siedziskiem i ergonomicznie wyprofilowanym oparciem i plastikowymi podłokietnikami (regulowanymi). Całe krzesło tapicerowane tkaniną polipropylenową. Kolor krzesła – stelaż, podłokietniki czarne, tapicerka popielata.

Szczegółowy opis:

- Regulowane podłokietniki (góra – dół).
- Chromowana podstawa.
- Kółka do powierzchni miękkich. Mechanizm Ergon 2L
- funkcja swobodnego kołysania
- możliwość blokady kąta odchylenia oparcia w pozycji do pracy, - kąt pochylenia oparcia +20° do - 3°
- blokada oparcia w wybranej pozycji

\* regulacja wysokości oparcia za pomocą śruby

• regulacja wysokości siedziska umożliwia dopasowanie krzesła do wzrostu każdej siedzącej na nim osoby

### 3. Stół

Ilość – 1szt.

Wymiary: wysokość stołu około 76cm (rozmiar 6)

Wymiary blatu około 80 x 80 cm

Kolor blatu: klon

Stół z metalową ramą pod blatem - rama pod blatem wykonana została z profilu kwadratowego o przekroju około 40x20mm. Nogi stołu metalowe, okrągłe o średnicy minimum 40mm, muszą posiadać plastikowe stopki

chroniące podłogę przed zarysowaniem. Błaty stołów wykonane z płyty laminowanej o grubości minimum 25 mm z obrzeżem ABS o grubości 2 mm w kolorze klon/buk/brzoza (do uzgodnienia) Narożniki stołu proste.

Przykładowa wizualizacja stołu:



#### 4. Krzesło/fotelik

Ilość: 2szt.

Krzesło w nowoczesnym stylu na metalowej konstrukcji w kolorze aluminium, komfortowe siedzisko i oparcie wyprofilowane. Siedzisko miękkie, wykonane z trwałego materiału poliestrowego (materiał 100% poliestr) w kolorze szarym lub ciemnoszarym.

Całe krzesło: szerokość: około 53cm, głębokość: około 49cm, wysokość: około 83,5cm

Siedzisko: szerokość około 47cm, głębokość około 45cm, wysokość siedziska

Kolor siedziska i oparcia: granatowe

Poniżej wizualizacja koncepcyjna krzesła:



#### 5. Zestaw mebli

Ilość : 1 zestaw

Kolorystyka: korpusy w kolorze klonu, fronty w kolorach **limonkowym/zielonym, białym i szarym** (poszczególne szafki w zestawie opisane poniżej)

Wszystkie szafki wykonane z płyty laminowanej, korpus w tonacji klonu, o gr. 18 mm. Fronty szafek (drzwiczki) i szuflad z płyty MDF o gr. 18 mm oklejone trwałą okleiną termoplastyczną. Mebel na cokole. Drzwiczki z cichym domykiem, mocowane do korpusów z zawiasami 90st. Uchwyty (drzwiczek i szuflad) chowane, bezpieczne w użytkowaniu.

Zestaw składa się z szafek:

\* 1 szt. - szafka o wymiarach: długość około 116,6 x głębokość około 41.5cm x wysokość 86.8cm. Szafka w tonacji klonu podzielona dwie części w poziomie. W dolnej i górnej części znajdują się mają: dwie szuflady o wymiarach 75,2 x 18,3 cm oraz jedna szafka z półką w środku o wymiarach frontu około 37 x 37 cm. (wizualizacja podziału szafki poniżej).

Kolorystyka : w górnej części kolory: fronty szuflad białe, front szafki szary;

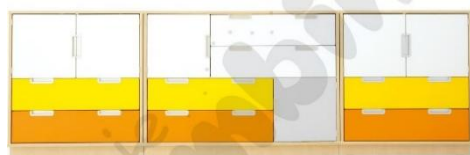
w dolnej części: fronty szuflady limonkowe/zielone , front szafki szary.

\* 2 szt. – szafki o wymiarach szerokość około 79,2cm x 41,5cm x 86,8 cm. Szafka w tonacji klonu podzielona dwie części w poziomie. W dolnej części znajdują się mają: dwie szuflady o wymiarach 75,2 x 18,3 cm, w górnej części dwie szafki o wymiarach frontu około 37 x 37 cm. (wizualizacja podziału szafki poniżej).

Kolorystyka : fronty szuflad: limonkowy/zielony (3szt.), szary (3 szt.), białe (2szt), fronty szafek: szare (1szt), białe (5szt).

Należy zachować proporcje mebla przedstawione na wizualizacji koncepcyjnej (**kolorystyka na wizualizacji jest przypadkowa, opis kolorystyki znajduje się powyżej**)

Poniżej wizualizacja koncepcyjna zestawu mebli



#### 6. Szafka wisząca

Ilość: 1szt.

Kolorystyka: korpusy w kolorze klonu, front szafki w kolorze **szarym**

Szafka wiszące wykonane z płyty laminowanej, korpus w tonacji klonu, o gr. 18 mm. Fronty szafek (drzwiczki) z płyty MDF o gr. 18 mm oklejone trwałą okleiną termoplastyczną (kolorystyka frontów poniżej). Mebel na cokole. Drzwiczki z cichym domykiem, mocowane do korpusów z zawiasami 90st. Uchwyty (drzwiczek) chowane, bezpieczne w użytkowaniu.

Każda szafka o wymiarach: długość około 116,6 cm x głębokość około 41.5 x wysokość 41cm. Szafka w tonacji klonu podzielona na dwie części w pionie (w proporcji 1/3 szafka zamykana, 2/3 otwarta szafka), w szafce zamykanej półka. Front szafki o wymiarach około 37 x 37cm.

Obciążenie do około 30 kg.

Należy zachować proporcje mebla przedstawione na wizualizacji koncepcyjnej. **(kolorystyka na wizualizacji jest przypadkowa, opis kolorystyki znajduje się powyżej)**

Poniżej wizualizacja koncepcyjna zestawu mebla



## 7. Szafka wisząca

Ilość 2 szt.

Kolorystyka: korpusy w kolorze klonu, front szafki w kolorze **białym**

Szafka wiszące wykonane z płyty laminowanej, korpus w tonacji klonu, o gr. 18 mm. Fronty szafek (drzwiczki) z płyty MDF o gr. 18 mm oklejone trwałą okleiną termoplastyczną (kolorystyka frontów poniżej). Mebel na cokole. Drzwiczki z cichym domykiem, mocowane do korpusów z zawiasami 90st. Uchwyty (drzwiczek) chowane, bezpieczne w użytkowaniu.

Każda szafka o wymiarach: długość około 79.2 cm x głębokość około 41.5 x wysokość 41cm. Szafka w tonacji klonu podzielona na dwie części w pionie, w szafce zamykanej oraz otwartej półka. Front szafki o wymiarach około 37 x 37cm. Dwie szafki z drzwiczkami po prawej stronie, jedna z drzwiczkami po lewej stronie.

Obciążenie do około 30 kg.

Należy zachować proporcje mebla przedstawione na wizualizacji koncepcyjnej. **(kolorystyka na wizualizacji jest przypadkowa, opis kolorystyki znajduje się powyżej)**

Poniżej wizualizacja koncepcyjna zestawu mebla



## 8. Dywan

Ilość: 1 szt.

Wymiary: 2m x 2m

Kolorystyka: jednokolorowy – zielony/oliwkowy (ostateczny kolor do ustalenia z Zamawiającym)

Dywan dostosowany do pomieszczeń publicznych w szkole.

Wykonany z przędzy syntetycznej, termicznie stabilizowanej, z efektem typu frise, tkany maszynowo. Brzegi dywanu obszyte. Wysokość runa minimum 6- 7 mm.

Dywan kolorowy, Kolorystyka: jednokolorowy - ostateczne kolory do zatwierdzenia przez Zamawiającego).

Dywan musi posiadać atest higieniczny PZH. Dywan pokryty środkiem uniepalniającym

Dywan pasujący do wystroju i aranżacji pokoju psychologa/pedagoga,

Poniżej wizualizacja koncepcyjna dywanu

# VII. Pokój nauczycielski (Budynek C – I piętro)

## 1. Aneks kuchenny

Wykonanie aneksu obejmujące wykonanie pomiarów, dostawę wszystkich elementów oraz montaż całego aneksu.

Poniżej zdjęcie wnęki w której ma zostać zabudowany Aneks kuchenny

Wymiary całego aneksu: długość około 260cm

Kolorystyka: fronty szafek gładkie białe wysoki połysk, korpusy białe lub w kolorze drewna odcień klon (ostateczny kolor do uzgodnienia z zamawiającym,

Wykonanie aneksu kuchennego składające się z zabudowy dolnej i górnej. Cała zabudowa ma tworzyć spójną i estetyczną całość

Blat kuchenny laminowany o grubości 4cm (kolorystyka oraz faktura do uzgodnienia z Zamawiającym). Błat jednolity nad wszystkimi szafkami dolnymi (odpowiednio docięty tak aby tworzył spójną całość). W blat wpuszczony zlewozmywak, należy zabezpieczyć przed dostawaniem się wilgoci.

**a) zabudowa dolna:**

- zabudowa lodówki szafką wraz z lodówką do zabudowy. Fronty szafki gładkie białe wysoki połysk, korpusy białe lub w kolorze drewna odcień klon (ostateczny kolor do uzgodnienia z zamawiającym,

- lodówka z zamrażalnikiem do zabudowy

- \* klasa energetyczna minimum A,
- \* jednodrzwiowa, wewnętrzne położenie zamrażalnika
- \* wymiary 54-55cm szeroka, 160-170cm wysoka, głębokość około 55cm,
- \* pojemność komór chłodzących nie mniej niż 180 litrów, pojemność komór mrozących nie mniej 20 litry,
- \* drzwi prawe,
- \* poziom hałasu do 35dB
- \* zasilanie napięciem 230V
- \* na drzwiach półki z tworzywa – minimum 4 szt.
- \* wewnątrz lodówki półki z hartowanego szkła – minimum 4 szt.
- \* szuflada na warzywa i owoce
- \* wewnętrzne oświetlenie LED
- \* serowanie elektroniczne wewnętrzne

- Szafka pod zlewozmywak – 1szt.

Szafka kuchenna wykonana z płyty laminowanej o grubości 18 mm, biała lub w kolorze drewna odcień klon (ostateczny kolor do uzgodnienia z zamawiającym.) Wyposażona w wytrzymałe, trwałe drzwiczki (2szt) z frontami o grubości 18mm lakierowanymi na wysoki połysk, białe. Drzwiczki z cichym domykiem, mocowane do korpusów z zawiasami 90st. Szafka wyposażona w nóżki umożliwiające wypoziomowanie oraz maskownicę nóżek. Uchwyty do drzwiczek szafki metalowe, relingowe o długości około 25-30cm.

Wymiary całej szafki: szerokość około 80cm x głębokość 53cm x wysokość około 82 cm

- szafka z 3 szufladami – 1szt.

Szafka kuchenna wykonana z płyty laminowanej o grubości 18 mm, biała lub w kolorze drewna odcień klon (ostateczny kolor do uzgodnienia z zamawiającym.). Wyposażona w wytrzymałe, trwałe szuflady kasetowe z frontami lakierowanymi na wysoki połysk, białe. Szuflady wyposażone w metalowe prowadnice kulkowe, udźwig szuflady minimum 30kg. Szuflady muszą mieć pełny wysuw tak aby można było zobaczyć całą zawartość szuflady, szuflady z mechanizmem samodomykającym. Szafka wyposażona w nóżki umożliwiające wypoziomowanie oraz maskownicę nóżek. Uchwyty do szuflad metalowe, relingowe o długości około 25-30cm.

Wymiary całej szafki około 80 cm szerokość x głębokość 55 x wysokość około 82 cm

wym. górnej szuflady: około 70cm x 42cm x 7 cm, wym. dolnych szuflad: około 70 x 42 x 23 cm

- szafka dolna stojąca narożna z trzema półkami – 1szt

Szafka kuchenna wykonana z płyty laminowanej o grubości 18 mm, biała, lakierowana na wysoki połysk lub w kolorze drewna odcień klon (ostateczny kolor do uzgodnienia z zamawiającym).

Wyposażona w 3 półki ze ściętymi narożnikami o grubości 18mm lakierowanymi na wysoki połysk, białe).

Wymiary: szerokość około 46-50cm x głębokość 55 x wysokość około 82cm

- zlewozmywak ze stali nierdzewnej z jedną komorą i ociekaczem wraz z montażem

Wymiary poniżej na rysunku.

- bateria kuchenna w kolorze inox z giętką wylewką wraz z montażem. Wymiary poniżej na rysunku.

- blat kuchenny laminowany o grubości 4cm (kolor i faktura do uzgodnienia z Zamawiającym)

#### **b) zabudowa górna**

- szafki górne z podwójnymi drzwiczkami – 2szt

Szafka kuchenna wykonana z płyty laminowanej o grubości 18 mm, biała lub w kolorze drewna tonacja klon (ostateczny kolor do uzgodnienia z zamawiającym). Wyposażona w wytrzymałe, trwałe drzwiczki (2szt) z frontami o grubości 18mm lakierowanymi na wysoki połysk, białe. Drzwiczki z cichym domykiem, mocowane do korpusów z zawiasami 90st. Szafki wyposażone w dwie półki.

Uchwyty do drzwiczek szafki metalowe, relingowe o długości około 20-30cm.

Wymiary całej szafki: szerokość około 80cm x głębokość 30 cm x wysokość około 70cm

- szafka górna z jednymi drzwiczkami -1szt

Szafka kuchenna wykonana z płyty laminowanej o grubości 18 mm, biała lub w kolorze drewna odcień klon (ostateczny kolor do uzgodnienia z zamawiającym). Wyposażona w wytrzymałe, trwałe drzwiczki (2szt) z frontami o grubości 18mm lakierowanymi na wysoki połysk, białe. Drzwiczki z cichym domykiem, mocowane do korpusów z zawiasami 90st. Szafki wyposażone w dwie półki.

Uchwyty do drzwiczek szafki metalowe, relingowe o długości około 20-30cm.

Wymiary całej szafki: szerokość około 45-50 cm x głębokość 30cm x 70 cm

- szafka górna z drzwiczkami do zamontowania nad lodówką – 1 szt.

Szafka kuchenna wykonana z płyty laminowanej o grubości 18 mm, biała lub w kolorze drewna odcień klon (ostateczny kolor do uzgodnienia z zamawiającym). Wyposażona w wytrzymałe, trwałe drzwiczki (2szt) z frontami o grubości 18mm lakierowanymi na wysoki połysk, białe. Drzwiczki z cichym domykiem, mocowane do korpusów z zawiasami 90st. Szafki wyposażone w dwie półki.

Uchwyty do drzwiczek szafki metalowe, relingowe o długości około 20-30cm.

Wymiary całej szafki – dopasowane do zabudowy – tak aby całość tworzyła spójną zabudowę.

**c) panel szklany ze szkła hartowanego z wybraną przez Zamawiającego grafiką**, szkło o grubości minimum 4mm. Zdjęcie drukowane jest bezpośrednio na szkłe (po wewnętrznej stronie - obraz znajduje się za szkłem). Panel do zamontowania pomiędzy dolną zabudową a górnymi szafkami. Kolorystyka do wyboru przez Zamawiającego dopasowana do kolorystyki wystroju pomieszczenia. Istniejące gniazda 230V wyprowadzić na zewnętrzną powierzchnię panela szklanego. (Wykonawca zobowiązany jest wymierzyć długości szerokość szkła oraz umiejscowienie gniazd)

**d) oświetlenie LED w kolorze ciepły biały** zamontowane pod górnymi szafkami, na całej długości górnych szafek. Taśmę LED należy zamontować w profilu pod górnymi szafkami kuchennymi nad blatem. Włącznik przy profilu. Wraz z podłączeniem do zasilania.

Wszystkie szafki dolne należy ze sobą połączyć i umieścić pod blatem. Ostateczny wymiar zabudowy dolnej (w tym wymiary szafek) musi być dopasowany do wnęki przeznaczonej na aneks kuchenny.

Wszystkie szafki górne należy ze sobą połączyć. Ostateczny wymiar zabudowy górnej (w tym wymiary szafek) musi być dopasowany do wnęki przeznaczonej na aneks kuchenny.

Wykonawca przed wykonaniem aneksu kuchennego sporządzi projekt koncepcyjny oraz wizualizację, która musi być zaakceptowana przez Zamawiającego

Poniżej zdjęcie wnętrza do zabudowy kuchennej oraz wizualizacja koncepcyjna szafek oraz innych elementów aneksu kuchennego



Panel szklany (poniższy motyw kolorystyczny jest przykładowy – ostateczny do uzgodnienia z Zamawiającym)



## 2. Panel szklany nad umywalką

panel szklany ze szkła hartowanego z wybraną przez Zamawiającego grafiką, szkło o grubości minimum 4mm. Zdjęcie drukowane jest bezpośrednio na szkło (po wewnętrznej stronie - obraz znajduje się za szkłem). Panel do zamontowania pomiędzy dolną zabudową a górnymi szafkami. Kolorystyka do wyboru przez Zamawiającego dopasowana do kolorystyki wystroju pomieszczenia. Istniejące gniazda 230V lub przełączniki wyprowadzić na zewnętrzną powierzchnię panela szklanego.

(Wykonawca zobowiązany jest wymierzyć długości szerokość szkła oraz umiejscowienie gniazd)

Przybliżony wymiar szerokość około 80-100 cm, wysokość około 50cm (dopasowana do wysokości szkła nad blatem kuchennym)



## 3. Szafa ubraniowa

Ilość: 5 szt.

Wymiary szafy około szerokość 89cm -90cm x głębokość 60cm x wysokość 203 cm

Kolor: odcień klonu (ostateczny do uzgodnienia z Zamawiającym)

Szafa na cokole, wykonana z płyty laminowanej o gr. 18 mm, z obrzeżem ABS multiplex. Szafa z przegrodą pośrodku, półką w górnej i dolnej części oraz drążkiem na wieszaki  
Uchwyty metalowe, podłużne srebrne, mocowane na dwie śruby. (Uchwyty takie jak na wizualizacji)

Należy zachować proporcje mebla przedstawione na wizualizacji koncepcyjnej.

Poniżej wizualizacja koncepcyjna



#### 4. Moduł szatniowy

Ilość: 1szt

Wymiary: szerokość 138cm, głębokość około 40cm, wysokość: 203cm

Kolor: odcień klonu (ostateczny do uzgodnienia z Zamawiającym)

Moduł szatniowy na cokole, wykonana z płyty laminowanej o gr. 18 mm, z obrzeżem ABS multiplex.

Moduł szatniowy z drążkiem metalowym na całej długości, ławką i pięcioma schowkami na buty pod nią. Nad schowkami na buty ławeczka (wysokość ławeczki około 36-37cm)

Należy zachować proporcje mebla przedstawione na wizualizacji koncepcyjnej.

Poniżej wizualizacja koncepcyjna



#### 5. Szafka z pięcioma schowkami

Ilość: 4szt

Wymiary całej szafki: . szerokość 45cm x głębokość 60 x wysokość 203 cm

Wymiar każdego schowka szerokość: 40,5cm x głębokość 58cm x wysokość 36 cm

Kolor: odcień klonu (ostateczny do uzgodnienia z Zamawiającym)

Szafka słupek na cokole z 5 identycznymi schowkami, każdy zamykany na klucz. Wykonana z płyty laminowanej o gr. 18 mm, z obrzeżem ABS multiplex.

Uchwyty metalowe (do każdego schowka) , podłużne srebrne, mocowane na dwie śruby. (Uchwyty takie jak na wizualizacji)

Należy zachować proporcje mebla przedstawione na wizualizacji koncepcyjnej.

Poniżej wizualizacja koncepcyjna



## 6. Stół konferencyjny

Ilość: 8szt

Wymiary blatu: 139cm x 75cm, wysokość stołu: 76cm

Kolor: blat o grubości 25mm, w odcieniu klonu (ostateczny odcień do uzgodnienia z Zamawiającym)

Nogi stołu metalowe, lakierowane w kolorze szarym

Stół z metalową ramą pod blatem - rama pod blatem wykonana została z profilu kwadratowego. Nogi stołu metalowe, okrągłe o średnicy minimum 40mm, muszą posiadać plastikowe stopki chroniące podłogę przed zarysowaniem. Blaty stołów wykonane z płyty laminowanej o grubości minimum 25 mm z obrzeżem ABS o grubości 2 mm w tonacji klonu (do uzgodnienia) Narożniki stołu proste.

Przykładowa wizualizacja stołu:



## 7. Krzesło

Ilość: 21 szt.

Krzesło w nowoczesnym stylu na metalowej konstrukcji w kolorze aluminium, komfortowe siedzisko i oparcie wyprofilowane. Siedzisko miękkie, wykonane z trwałego materiału poliestrowego (materiał 100% poliestr) w kolorze granatowym.

Całe krzesło: szerokość: około 53cm, głębokość: około 49cm, wysokość: około 83,5cm

Siedzisko: szerokość około 47cm, głębokość około 45cm, wysokość siedziska

Kolor siedziska i oparcia: pomarańczowy (ostateczny kolor do uzgodnienia z Zamawiającym)

Poniżej wizualizacja koncepcyjna krzesła:



## 8. Biurko małe

Ilość: 1szt

Kolor: tonacja klon

Wymiary: blat 80cm szeroki, 60cm głęboki, wysokość biurka: 76cm

Całe biurko (blat, płyty boczne oraz płyta tylna wykonane z płyty laminowanej o grubości 18 mm

Poniżej wizualizacja koncepcyjna biurka



## 9. Krzesło biurowe obrotowe dopasowane do biurka

Ilość: 1szt.

Krzesło biurowe obrotowe na kółkach

Kolorystyka: szkielet krzesła czarny lub grafitowy, siedzisko granatowe

Krzesło biurowe z mechanizmem ACTIVE,

Siedzisko: szkielek wykonany ze sklejki, obłożony gąbką, miękkie tapicerowane tkaniną polipropylenową, osłona siedziska w kolorze czarnym lub grafitowym z tworzywa sztucznego.

Oparcie: szkielek wykonany z tworzywa sztucznego i obłożony gąbką, wysokie miękkie oparcie, osłona oparcia czarna lub grafitowa, z tworzywa sztucznego.

Krzesło musi posiadać stałe podłokietniki z tworzywa sztucznego w kolorze

Podstawa z tworzywa sztucznego.

Samohamowne kółka do powierzchni miękkich.

Mechanizm Active - funkcje:

- synchroniczne odchylanie się siedziska i oparcia w stosunku 2:1
- blokada siedziska i oparcia w 5 pozycjach
- maksymalny kąt wychylenia oparcia wynosi 19° przy 8° odchylecia siedziska
- regulacja siły oporu oparcia za pomocą pokrętki
- swobodne kołysanie się
- Anti-Shock- zabezpieczenie przed uderzeniem oparcia w plecy użytkownika
- Up-Down – regulowana wysokość oparcia (10 zapadek)
- regulacja wysokości krzesła za pomocą podnośnika pneumatycznego

Wymiary:

- wysokość siedziska regulowana: 44,5-58 cm
- szerokość/głębokość siedziska około 46 x 43 cm
- średnica podstawy około 64,5 cm
- całkowita wysokość: 100-117 cm

Poniżej wizualizacja koncepcyjna krzesła.



## 10. Szafka

Ilość: 3 szt.

Wymiary całej szafki: . szerokość 60cm x głębokość 41,5 x wysokość 87,1 cm

Kolor: klon/brzoza/buk (ostateczny do uzgodnienia z Zamawiającym)

Szafka na cokole z półką i drzwiczkami zamykana na klucz. Wykonana z płyty laminowanej o gr. 18 mm, z obrzeżem ABS multiplex.

Uchwyty metalowe, podłużne srebrne, mocowane na dwie śruby. (Uchwyty takie jak na wizualizacji)

Należy zachować proporcje mebla przedstawione na wizualizacji koncepcyjnej.

Poniżej wizualizacja koncepcyjna



## 11. Szafka na klucze

Ilość: 2 szt

Przybliżone wymiary szafki: szeroka około 23-24cm, wysoka około 36cm, głęboka około 11cm

Metalowa szafka na klucze w kolorze szarym, wyposażona w 86 haczyków na klucze

Poniżej przykładowa szafka



## 12. Lustro

Ilość: 1szt

Listro o wymiarach szerokość: 70-80cm, wysokość 160-170cm

Lustro w aluminiowej lub drewnianej (odcień klonu) ramce z możliwością zawieszenia na ścianie.

Lustro należy zamontować do ściany

## 13. Zegar

Zegar 38-40cm średnicy,

Styl: loftowo/industrialny,

Kolor: czarny z elementami drewna i/ lub złotymi i/lub brązowymi

Zegar na baterie, wskazujący godziny,

Cyfry na zegarze rzymskie,

(ostateczny wygląd/propozycja zegara do uzgodnienia z Zamawiającym)

Przykładowe wizualizacje zegarów



## VIII. Sala zajęć korekcyjno – kompensacyjnych i sensorycznych (Budynek B – II piętro - zielona)

### 1. Stół dla 6 osób

Ilość: 1szt

Wymiary blatu: 139cm x 75cm, wysokość stołu: 76cm

Kolor: blat o grubości 25mm, w odcieniu klonu (ostateczny odcień do uzgodnienia z Zamawiającym)

Nogi stołu metalowe, lakierowane w kolorze szarym

Stół z metalową ramą pod blatem - rama pod blatem wykonana została z profilu kwadratowego. Nogi stołu metalowe, okrągłe o średnicy minimum 40mm, muszą posiadać plastikowe stopki chroniące podłogę przed zarysowaniem. Blaty stołów wykonane z płyty laminowanej o grubości minimum 25 mm z obrzeżem ABS o grubości 2 mm w tonacji klonu (do uzgodnienia) Narożniki stołu proste.

Przykładowa wizualizacja stołu:



### 2. Krzesło

Ilość – 6szt.

Wymiary krzesła:

- wysokość siedziska 46cm,

- wymiar siedziska: 43 x 43cm

- dla dziecka od 159 – 188cm wzrostu (rozmiar 6)

- Kolor: zielony

- stelaż krzesła w kolorze srebrnym wykonany z rury okrągłej o śr. 18mm.

**Krzesło ma być wykonane z tworzywa sztucznego** o ergonomicznym kształcie. Oparcie sprężyste dostosowuje się do pleców dziecka, powierzchnia siedziska krzesła moletowana, odporna na zarysowania, zabrudzenia, wilgoć,

antypoślizgowa. Nogi tylne szeroko rozstawione zapewniające wysoką stabilność. Na wszystkich nogach zatyczki chroniące podłogę przed zarysowaniem. W oparciu krzesła powinien znajdować się wygodny uchwyt wykorzystywany do podnoszenia i przestawiania krzesła.

Przykładowa wizualizacja krzesła:



### 3. Tablica korkowa

Ilość – 1szt.

Tablica z kolorową powierzchnią korkową, w drewnianej oprawie, do prezentacji prac

Wymiary 100cm wysokości x 150cm szerokości

Kolorystyka korka: jasnozielona

Rama: drewniana

### 4. Dywan

Ilość: 1 szt.

Wymiary: 2m x 2m

Kolorystyka: jednokolorowy – zielony (ostateczny kolor do ustalenia z Zamawiającym)

Dywan dostosowany do pomieszczeń publicznych w szkole.

Wykonany z przędzy syntetycznej, termicznie stabilizowanej, z efektem typu frise, tkany maszynowo. Brzegi dywanu obszyte. Wysokość runa minimum 6- 7 mm.

Dywan kolorowy, Kolorystyka: jednokolorowy - ostateczne kolory do zatwierdzenia przez Zamawiającego).

Dywan musi posiadać atest higieniczny PZH. Dywan pokryty środkiem uniepalniającym

Dywan pasujący do wystroju i aranżacji pokoju psychologa/pedagoga,

### 5. Biurko z szafką i jedną szufladą

Ilość: 1 sztuka

Biurko wykonane z płyty laminowanej w tonacji klonu o gr. 18 mm, z kolorowymi elementami wykonanymi z płyty o gr. 18 mm pokrytej trwałą okleiną termoplastyczną. Szafka i szuflada po prawej stronie

Kolor frontu szafki i szuflady biurka limonkowy

Drzwiczki z cichym domykiem, mocowane do korpusów z zawiasami 90st. Uchwyty (drzwiczek i szuflad) chowane, bezpieczne w użytkowaniu.

Wymiary całego biurka około (przybliżone): 120 długość x 60 szerokość x 76 cm wysokość

Wymiary frontu szuflady około (przybliżone) 37 szerokość x 18,3 cm wysokość

(wewnętrzne wymiary szuflady: około 32 x 43 x 9 cm)

Wymiary frontu szafki około (przybliżone): 37 x 37 cm,

Szafka wyposażona w zamek oraz drzwiczki z zawiasem 180 stopni i półkę

Należy zachować proporcje mebla przestawione na wizualizacji koncepcyjnej.

Kolorystyka frontów - pasujący do wystroju całego pomieszczenia oraz kolorystyki pozostałych mebli świetlicy.

**(kolorystyka na wizualizacji jest przypadkowa, opis kolorystyki znajduje się powyżej)**

Poniżej wizualizacja koncepcyjna biurka:



## 6. Krzesło obrotowe dopasowane do biurka

Ilość: 1 sztuki

Krzesło z szerokim, komfortowym, miękkim siedziskiem i ergonomicznie wyprofilowanym oparciem i plastikowymi podłokietnikami (regulowanymi). Całe krzesło tapicerowane tkaniną polipropylenową. Kolor krzesła – stelaż, podłokietniki czarne, tapicerka popielata.

Szczegółowy opis:

- Regulowane podłokietniki (góra – dół).
- Chromowana podstawa.
- Kółka do powierzchni miękkich. Mechanizm Ergon 2L
- funkcja swobodnego kołysania
- możliwość blokady kąta odchylenia oparcia w pozycji do pracy, - kąt pochylenia oparcia +20° do - 3°
- blokada oparcia w wybranej pozycji

\* regulacja wysokości oparcia za pomocą śruby

- regulacja wysokości siedziska umożliwia dopasowanie krzesła do wzrostu każdej siedzącej na nim osoby

## 7. Poducha do siedzenia

Ilość – 2 szt.

dostosowana do pomieszczeń świetlicy w szkole podstawowej

Duża poducha do siedzenia na podłodze. Pokrowiec na zamek wykonany z tkaniny poliestrowej łatwej do czyszczenia. Wypełnienie - strzępki pianki.

Wymiary poduchy około 50 cm x 50 cm x wysokość 20 cm

Kolor: szaro-zielony - pasujący do wystroju całego pomieszczenia oraz kolorystyki pozostałych mebli świetlicy

Poniżej wizualizacja koncepcyjna poduchy



## 8. Meble – szafka z szufladami i półkami

Ilość sztuk: 2szt.

Wymiary szafki szerokość: 79,2cm x głębokość 41,5cm x wysokość 124,2 cm

Szafka wykonana z płyty laminowanej, korpus w tonacji klonu, o gr. 18 mm. Fronty szafek (drzwiczki) i szuflad z płyty MDF o gr. 18 mm oklejone trwałą okleiną termoplastyczną (kolorystyka poniżej). Mebel na cokole.

Drzwiczki z cichym domykiem, mocowane do korpusów z zawiasami 90st. Uchwyty (drzwiczek i szuflad) chowane, bezpieczne w użytkowaniu.

Szafka z przegrodą pionową, z 3 półkami, dwoma drzwiczkami i czterema szufladami. Wykonana z klonowej płyty laminowanej o gr. 18 mm. Fronty szafek (drzwiczki z płyty MDF o gr. 18 mm oklejone trwałą okleiną termoplastyczną. (kolory frontów: 2 szuflady szare, 2 szuflady limonkowe, 2 szafki białe)

Wymiary szuflad 37 x 18,3 cm (wymiar przybliżony)

Wymiary drzwiczek 37 x 74,4 cm (wymiar przybliżony)

Proporcje mebla należy zachować zgodnie z poniższą wizualizacją. **(kolorystyka na wizualizacji jest przypadkowa, opis kolorystyki znajduje się powyżej)**

Poniżej wizualizacja koncepcyjna szafki



## 8. szafka na kółkach z czterema szufladami

Ilość – 1szt

Wymiary szafki: szerokość 79,2 x głębokość 41,5 x wysokość 49,4 cm

Szafka wykonana z płyty laminowanej, korpus w tonacji klonu, o gr. 18 mm. Fronty szuflad z płyty MDF o gr. 18 mm oklejone trwałą okleiną termoplastyczną (kolorystyka poniżej). Mebel na kółkach, szuflady z cichym domykiem, uchwyty szuflad chowane, bezpieczne w użytkowaniu.

Szafka z 4 szufladami w kolorze białym o wymiarach 37 x 18,3 cm (wymiar przybliżony)

Proporcje mebla należy zachować zgodnie z poniższą wizualizacją. **(kolorystyka na wizualizacji jest przypadkowa, opis kolorystyki znajduje się powyżej)**

Poniżej wizualizacja koncepcyjna szafki



## 8. huśtawka kokon wraz z zestawem do zamontowania

Ilość : 1 szt.

Wymiary hamaka: 70 x 70 x 140 cm

Obciążenie hamaka minimum 70 kg

Hamak wykonany z tkaniny przyjemnej w dotyku, w środku miękka poduszka

Dostosowany do użytku z szkole i przedszkolu - służy do kołysania się, wyciszania, odprężania i rozwijania umiejętności skupienia się przez dziecko.

Zestaw do mocowania hamaka do sufitu w pomieszczeniu musi zawierać:

- linę o dł. około 2-3 m
- elementy mocujące do przykręcenia do sufitu
- haczyk
- wkręty z kołkami (minimum 4 szt.) – mocowanie musi utrzymać ciężar przynajmniej 70kg.

Poniżej wizualizacja koncepcyjna



## IX. Gabinet wicedyrektora (Budynek B – II piętro- niebieska)

### 1. Biurko

Ilość: 1szt,

Biurko lewe

wymiarach 160 x 145 x wysokość 76 cm,

kolor: klon

Biurko na metalowej konstrukcji w kolorze aluminium, którą tworzy rama i nogi (kwadratowe) wyposażone w stopkę regulacyjną. Stopka umożliwia idealne wypoziomowanie mebla - regulacja w zakresie do 25 mm. Błat biurka wykonany z płyty laminowanej w tonacji klonu, o gr. 25 mm, wykończonej obrzeżem o gr. 2 mm. Pod

blatem znajduje się listwa do poziomego okablowania, a w blacie przelotka. Biurko musi mieć możliwość zamontowania osłony opisanej w pkt 2.

Biurko musi być wizualnie zgrane z biurkiem i innymi szafkami w zakresie koloru oraz nóg.

Poniżej wizualizacja koncepcyjna biurka wraz z wymiarami



## 2. osłona do biurka

Ilość: 1szt.

Osłona dopasowana do biurka opisanego w pkt 1, wymiarach około 145,6 x 28,8 cm

Kolor klon (dopasowany do biurka)

Osłona biurka ma stanowić element dekoracyjny. Wykonana z płyty laminowanej w tonacji klonu o gr. 18 mm, wykończona obrzeżem. Na wewnętrznej stronie osłon można zamocować gniazdo biurkowe

Poniżej wizualizacja koncepcyjna osłony



## 3. kontener pod biurko

Ilość: 1szt

Wymiary: 43,2 x 58 x 65,1 cm

Kolor: klon

Kontener wolnostojący wykonany z płyty laminowanej w tonacji klonu, o gr. 18 mm oraz 25 mm na wieńcach górnych. Wyposażony w nóżki (kwadratowe, dopasowane do nóg biurka) w kolorze aluminium. Wyposażony w piórnik (górna szuflada), centralny zamek, w szufladach mechanizm stop control zabezpieczający przed jednoczesnym wysuwem więcej niż jednej szuflady. Ilość szuflad: 3 zwykłe oraz jedna górna szuflada typu „piórnik”.

Kontener musi być wizualnie zgrany z biurkiem i innymi szafkami w zakresie koloru, identycznych uchwytów oraz nóg. Należy zachować proporcje mebla przedstawione na wizualizacji koncepcyjnej.

Uchwyty metalowe, podłużne mocowane na śruby, wygląd zgodny z poniższą wizualizacją

Poniżej wizualizacja koncepcyjna kontenera



## 4. Krzesło biurowe obrotowe dopasowane do biurka

Ilość: 1szt.

Krzesło biurowe obrotowe na kółkach

Kolorystyka: szkielet krzesła czarny lub grafitowy, siedzisko granatowe

Krzesło biurowe z mechanizmem ACTIVE,

Siedzisko: szkielet wykonany ze sklejki, obłożony gąbką, miękkie tapicerowane tkaniną polipropylenową, osłona siedziska w kolorze czarnym lub grafitowym z tworzywa sztucznego.

Oparcie: szkielet wykonane z tworzywa sztucznego i obłożony gąbką, wysokie miękkie oparcie, osłona oparcia czarna lub grafitowa, z tworzywa sztucznego.

Krzesło musi posiadać stałe podłokietniki z tworzywa sztucznego w kolorze

Podstawa z tworzywa sztucznego.

Samohamowne kółka do powierzchni miękkich.

Mechanizm Active - funkcje:

- synchroniczne odchylanie się siedziska i oparcia w stosunku 2:1
- blokada siedziska i oparcia w 5 pozycjach

- maksymalny kąt wychylenia oparcia wynosi 19° przy 8° odchylenia siedziska
- regulacja siły oporu oparcia za pomocą pokrętła
- swobodne kołysanie się
- Anti-Shock- zabezpieczenie przed uderzeniem oparcia w plecy użytkownika
- Up-Down – regulowana wysokość oparcia (10 zapadek)
- regulacja wysokości krzesła za pomocą podnośnika pneumatycznego

Wymiary:

- wysokość siedziska regulowana: 44,5-58 cm
- szerokość/głębokość siedziska około 46 x 43 cm
- średnica podstawy około 64,5 cm
- całkowita wysokość: 100-117 cm

Poniżej wizualizacja koncepcyjna krzesła.



#### 5. Stół owalny – 1szt

Wymiary blatu około długości 170-180 x szerokość około 90-100 cm

Wysokość stołu: 76cm.

Kolor blatu: klon.

Stół na metalowej konstrukcji w kolorze aluminium, którą tworzy rama i nogi wyposażone w stopkę regulacyjną. Nogi stołu prostokątne. Stopka umożliwia wypoziomowanie mebla - regulacja w zakresie do 25 mm. Błat stołu wykonany z płyty laminowanej o gr 18mm, wykończonej obrzeżem o gr. 2mm. Błat owalny z zaokrąglonymi narożnikami. Boki krótsze stołu mają mieć proste odcinki, przy których będzie można wygodnie siedzieć, boki dłuższe owalne. Stół ma zachowywać ładne proporcje oraz wygodny kształt umożliwiający posadzenie 6 osób. Stół musi być wizualnie zgrany z biurkiem i innymi szafkami w zakresie koloru oraz nóg. Poniżej wizualizacja koncepcyjna stołu.



#### 6. Krzesło

Ilość: 4 szt.

Krzesło w nowoczesnym stylu na metalowej konstrukcji w kolorze aluminium, komfortowe siedzisko i oparcie wyprofilowane. Siedzisko miękkie, wykonane z trwałego materiału poliestrowego (materiał 100% poliestr) w kolorze granatowym.

Całe krzesło: szerokość: około 53cm, głębokość: około 49cm, wysokość: około 83,5cm

Siedzisko: szerokość około 47cm, głębokość około 45cm, wysokość siedziska

Kolor siedziska i oparcia: granatowe

Poniżej wizualizacja koncepcyjna krzesła:



#### 7. Szafa z zamkiem – 3 szt.

Ilość: 3szt.

Wymiary: szerokość około 80cm x głębokość: około 42 x wysokość: około 155 cm

Kolor: klon

W szafce 3 półki

Szafka zamykana na zamek.

Szafka wykonane z płyty laminowanej w tonacji klonu, o gr. 18 mm oraz 25 mm na wieńcach górnych i dolnych, wykończonej obrzeżem. Wyposażone w metalowe nóżki (kwadratowe) w kolorze aluminium z regulacją poziomą. W szafce półki.

Szafka musi być wizualnie zgrana z biurkiem i innymi szafkami w zakresie koloru, identycznych uchwytów oraz nóg.

Należy zachować proporcje mebla przedstawione na wizualizacji koncepcyjnej.

Uchwyty metalowe, podłużne mocowane na śruby, wygląd zgodny z poniższą wizualizacją

Poniżej wizualizacja koncepcyjna szafki:



#### **8. Szafka mobilna na kółkach**

Ilość: 1 szt.

Wymiary: szerokość około 80cm x głębokość około 60 x wysokość około 75,8cm

Kolor: klon

Pod blatem schowek o wym. szerokość 75,6 x głębokość 55,8 x wysokość 17,6 cm

Szafka z drzwiczkami zamykana na zamek.

Szafka wykonane z płyty laminowanej w tonacji klonu, o gr. 18 mm oraz 25 mm na wieńcach górnych i dolnych, wykończonej obrzeżem. Wyposażone w kółka.

Szafka musi być wizualnie zgrana z biurkiem i innymi szafkami w zakresie koloru, identycznych uchwytów oraz nóg.

Możliwość obciążenia szafki do 40kg

Należy zachować proporcje mebla przedstawione na wizualizacji koncepcyjnej.

Uchwyty metalowe, podłużne mocowane na śruby, wygląd zgodny z poniższą wizualizacją

Poniżej wizualizacja koncepcyjna szafki:

Maksymalne dopuszczalne obciążenie: 40 kg



#### **9. Wieszak metalowy na ubrania – 1szt.**

Wieszak szatniowy wykonany z profilu okrągłego o śr. 25 i 15 mm, srebrny. Posiada 5 haczyków i okrągły pierścień umożliwiający przechowywanie parasoli.

Wymiary: średnica około 60 cm, wysokość około 185 cm

Poniżej wizualizacja koncepcyjna wieszaka:



#### **10. Dywan**

Ilość: 1 szt.

Wymiary: 2m x 2m (prostokątny)

Kolorystyka: jednokolorowy – granatowy/niebieski (ostateczny kolor do ustalenia z Zamawiającym)

Dywan dostosowany do pomieszczeń publicznych w szkole.

Wykonany z przędzy syntetycznej, termicznie stabilizowanej, z efektem typu frise, tkany maszynowo. Brzegi dywanu obszyte. Wysokość runa minimum 6- 7 mm.

Dywan kolorowy, Kolorystyka: jednokolorowy - ostateczne kolory do zatwierdzenia przez Zamawiającego).

Dywan musi posiadać atest higieniczny PZH. Dywan pokryty środkiem uniepalniającym

Dywan pasujący do wystroju i aranżacji pokoju dyrektora

#### 11. kosz na śmieci – 1 szt.

Wielkość około 10 litrów

Wymiary: wysokość około 35 – 40cm

Kolorystyka (szary z elementami grantowymi lub cały grantowy lub cały szary)

Kosz na śmieci wykonany z tworzywa sztucznego, z uchylną pokrywą, którą w razie potrzeby można zablokować w pozycji otwartej. Powierzchnia jest gładka, łatwa w utrzymaniu czystości.

#### 12. zegar

Zegar minimum 40cm średnicy,

Styl: loftowo/industrialny,

Kolor: czarny z elementami drewna i/ lub złotymi i/lub brązowymi

Zegar na baterie, wskazujący godziny,

Cyfry na zegarze rzymskie,

(ostateczny wygląd/propozycja zegara do uzgodnienia z Zamawiającym

Przykładowe wizualizacje zegara



### X. Klasy I – III szkoły podstawowej (Budynek B – II piętro)

#### 1. Stół/ławka szkolna dla 2 osób

Ilość: 21

Rozmiar 3 – 2 szt.

Rozmiar 4 – 11 szt.

Rozmiar 5 – 7 szt.

Rozmiar 6 – 1 szt.

Rozmiary stołów zgodnie z normą: PN-EN 1729-1,2: 2007:

Wymiar blatu 50cm x 130 cm

Kolor stelaża: aluminium

Kolor blatu: klon

Grubość blatu 25mm

Stół z metalową ramą pod blatem - rama pod blatem wykonana z profilu kwadratowego o przekroju około 40x20mm. Nogi stołu okrągłe o średnicy minimum 40mm, muszą posiadać plastikowe stopki chroniące podłogę przed zarysowaniem. Blaty stołów wykonane z płyty laminowanej o grubości minimum 25 mm z obrzeżem ABS o grubości 2 mm w kolorze klon. Narożniki proste

Stoły szkolne zgodne z normami: PN EN 1729-1:2016-02 PN EN 1729-2:2023-10.

Przykładowa wizualizacja stołu/ławki



## 2. Krzesło

Ilość: 42

Rozmiar 3 – 4 szt.

Rozmiar 4 – 22 szt.

Rozmiar 5 – 14 szt.

Rozmiar 6 – 2 szt.

Rozmiary krzeseł zgodnie z normą: PN-EN 1729-1,2: 2007: Wymiary krzesła zgodne z tabelą rozmiaru krzesła

Kolor: zielony

stelaż krzesła w kolorze srebrnym wykonany z rury okrągłej o śr. 18mm.

**Krzesło ma być wykonane z tworzywa sztucznego** o ergonomicznym kształcie. Oparcie sprężyste dostosowuje się do pleców dziecka, powierzchnia siedziska krzesła moletowana, odporna na zarysowania, zabrudzenia, wilgoć, antypoślizgowa. Nogi tylne szeroko rozstawione zapewniające wysoką stabilność. Na wszystkich nogach zatyczki chroniące podłogę przed zarysowaniem. W oparciu krzesła powinien znajdować się wygodny uchwyt wykorzystywany do podnoszenia i przestawiania krzesła.

Przykładowa wizualizacja krzesła:



## 3. Tablica korkowa

Ilość – 3 szt.

**Tablica z kolorową powierzchnią korkową, w drewnianej oprawie, do prezentacji prac**

Wymiary 100 cm wysokości x 200cm szerokości

Kolorystyka korka: jasnozielona

Rama: drewniana

## 4. Dywan okrągły

Ilość: 2 szt.

Wymiary: średnica 2m

Kolorystyka: jednokolorowy – zielony (ostateczny kolor do ustalenia z Zamawiającym)

Dywan dostosowany do pomieszczeń publicznych w szkole.

Wykonany z przędzy syntetycznej, termicznie stabilizowanej, z efektem typu frise, tkany maszynowo. Brzegi dywanu obszyte. Wysokość runa minimum 6- 7 mm.

Dywan kolorowy, Kolorystyka: jednokolorowy - ostateczne kolory do zatwierdzenia przez Zamawiającego).

Dywan musi posiadać atest higieniczny PZH. Dywan pokryty środkiem uniepalniającym

Dywan pasujący do wystroju i aranżacji pokoju psychologa/pedagoga,

## 5. Biurko z szafką i jedną szufladą

Ilość: 3 sztuki

Biurko wykonane z płyty laminowanej w tonacji klonu o gr. 18 mm, z kolorowymi elementami wykonanymi z płyty o gr. 18 mm pokrytej trwałą kleiną termoplastyczną. Szafka i szuflada po prawej stronie

Kolor frontu szafki i szuflady biurka biały

Drzwiczki z cichym domykiem, mocowane do korpusów z zawiasami 90st. Uchwyty (drzwiczek i szuflad) chowane, bezpieczne w użytkowaniu.

Wymiary całego biurka około (przybliżone): 120 długość x 60 szerokość x 76 cm wysokość

Wymiary frontu szuflady około (przybliżone) 37 szerokość x 18,3 cm wysokość

(wewnętrzne wymiary szuflady: około 32 x 43 x 9 cm)

Wymiary frontu szafki około (przybliżone): 37 x 37 cm,

Szafka wyposażona w zamek oraz drzwiczki z zawiasem 180 stopni i półkę

Należy zachować proporcje mebla przedstawione na wizualizacji koncepcyjnej.

Kolorystyka frontów - pasujący do wystroju całego pomieszczenia oraz kolorystyki pozostałych mebli świetlicy.

**(kolorystyka na wizualizacji jest przypadkowa, opis kolorystyki znajduje się powyżej)**

Poniżej wizualizacja koncepcyjna biurka:



## 6. Krzesło obrotowe dopasowane do biurka

Ilość: 3 sztuki

Krzesło z szerokim, komfortowym, miękkim siedziskiem i ergonomicznie wyprofilowanym oparciem i plastikowymi podłokietnikami (regulowanymi). Całe krzesło tapicerowane tkaniną polipropylenową. Kolor krzesła – stelaż, podłokietniki czarne, tapicerka popielata.

Szczegółowy opis:

- Regulowane podłokietniki (góra – dół).
- Chromowana podstawa.
- Kółka do powierzchni miękkich. Mechanizm Ergon 2L
- funkcja swobodnego kołysania
- możliwość blokady kąta odchylenia oparcia w pozycji do pracy, - kąt pochylenia oparcia +20° do - 3°
- blokada oparcia w wybranej pozycji

\* regulacja wysokości oparcia za pomocą śruby

- regulacja wysokości siedziska umożliwia dopasowanie krzesła do wzrostu każdej siedzącej na nim osoby

## 7. Szafka z szufladami

Ilość sztuk: 7 szt.

Wymiary szafki szerokość: 79,2cm x głębokość 41,5cm x wysokość 86,8 cm

Kolorystyka: korpusy w kolorze klonu, Kolory frontów szuflad: 2 szuflady szare, 4 szuflady limonkowe, 2 szuflady białe)

Szafka wykonana z płyty laminowanej, korpus w tonacji klonu, o gr. 18 mm. Fronty i szuflad z płyty MDF o gr. 18 mm oklejone trwałą okleiną termoplastyczną (kolorystyka poniżej). Mebel na cokole. Szuflady z cichym domykiem, uchwyty szuflad chowane, bezpieczne w użytkowaniu.

Szafka składa się z:

- regału z przegrodą o wymiarach 79,2 x 41,5 x 86,8 cm
- 8 szuflad o takich samych wymiarach (około 37 x 18,3 cm)

Cała szafka o wymiarach: długość 79,2cm x głębokość: 41,5cm x wysokość 86,8 cm

Wymiary szuflad 37 x 18,3 cm (wymiar przybliżony)

Wymiary drzwiczek 37 x 74,4 cm (wymiar przybliżony)

Proporcje mebla należy zachować zgodnie z poniższą wizualizacją. (kolorystyka na wizualizacji jest przypadkowa, opis kolorystyki znajduje się powyżej)

Poniżej wizualizacja koncepcyjna szafki



### 8. Regał/szafka z drzwiczkami

Ilość sztuk: 3 szt.

Wymiary regału: szerokość: szerokość 79,2 x głębokość 41,5 x wysokość 161,6 cm (wymiary przybliżone).

Kolorystyka : korpusy w kolorze klon ; fronty : 2 szt. drzwiczek białe, 2 szt. drzwiczek w kolorze szarym.

Regał wykonana z płyty laminowanej, korpus w tonacji klonu, o gr. 18 mm. Fronty z płyty MDF o gr. 18 mm oklejone trwałą okleiną termoplastyczną (kolorystyka poniżej). Mebel na cokole. Fronty szafek z cichym domykiem, uchwyty szuflad chowane, bezpieczne w użytkowaniu.

Regał z przegrodą pionową i trzema półkami o wymiarach wym. szerokość 79,2 x głębokość 41,5 x wysokość 161,6 cm (wymiary przybliżone).

Drzwiczki/fronty (4 szt.) Wykonane z płyty MDF o gr. 18 mm pokrytej trwałą okleiną termoplastyczną, z cichym domykiem, zawias 90st. Wymiary drzwiczek około 37 x 74,4 cm

Proporcje mebla oraz kolorystykę należy zachować zgodnie z poniższą wizualizacją.

Poniżej wizualizacja koncepcyjna szafki



### 8. Regał/szafka z drzwiczkami i szufladami

Ilość sztuk: 3 szt.

Wymiary regału: szerokość: szerokość 116,6 x głębokość 41,5 x wysokość 124,2 cm (wymiary przybliżone).

Kolorystyka: korpusy w kolorze klon , fronty w kolorze białym, szarym i limonkowym.

W sumie 3 fronty drzwiczek białe, 2 fronty drzwiczek szare, 1 front limonkowy, 3 fronty szuflad szare, 3 fronty szuflad limonkowe)

Regał wykonany z płyty laminowanej, korpus w tonacji klonu, o gr. 18 mm. Fronty i szuflady z płyty MDF o gr. 18 mm oklejone trwałą okleiną termoplastyczną (kolorystyka poniżej). Mebel na cokole. Fronty i szuflady szafek z cichym domykiem, uchwyty szuflad chowane, bezpieczne w użytkowaniu.

Regał z dwoma przegrodami pionowymi i trzema półkami. W górnym i środkowym rzędzie szafki z frontami o wymiarach 37cm x 37 cm, w każdej szafce półka.

W dolnej części 6 szuflad o wymiarach około 37 x 18,3 cm

Proporcje mebla należy zachować zgodnie z poniższą wizualizacją. **(kolorystyka na wizualizacji jest przypadkowa, opis kolorystyki znajduje się powyżej)**

Poniżej wizualizacja koncepcyjna szafki



### 9. Regał/szafka z drzwiczkami

Ilość sztuk: 7 szt.

Wymiary szafki: szerokość 79,2 x głębokość 41,5 x wysokość 86,8 cm

Kolorystyka: korpusy w odcieniu w kolorze klonu, 2fronty w kolorze limonkowym, 2 fronty w kolorze białym)  
Szafka wykonana z płyty laminowanej, korpus w tonacji klonu, o gr. 18 mm. Fronty z płyty MDF o gr. 18 mm oklejone trwałą okleiną termoplastyczną (kolorystyka poniżej). Mebel na cokole. Drzwiczki z cichym domykiem, uchwyty szuflad chowane, bezpieczne w użytkowaniu.

Szafka z przegrodą pionową, czterema szafkami z drzwiczkami i półką. Wykonana z klonowej płyty laminowanej o gr. 18 mm. Fronty szafek (drzwiczki z płyty MDF o gr. 18 mm oklejone trwałą okleiną termoplastyczną

Wymiary frontów 37 x 37 cm (wymiar przybliżony)

Proporcje mebla należy zachować zgodnie z poniższą wizualizacją. (kolorystyka na wizualizacji jest przypadkowa, opis kolorystyki znajduje się powyżej)

Poniżej wizualizacja koncepcyjna szafki



## XI. Klasy IV i VIII (sale lekcyjne małe sale - Budynek B – I piętro)

### 1. Stół/ławka szkolna dla 2 osób

Ilość: 14szt

Rozmiar 4 – 2szt.

Rozmiar 5 – 6 szt.

Rozmiar 6 – 6 szt.

Rozmiary stołów zgodnie z normą: PN-EN 1729-1,2: 2007:

Wymiar blatu 50cm x 130 cm

Kolor stelaża: aluminium

Kolor blatu: klon

Grubość blatu 25mm

Stół z metalową ramą pod blatem - rama pod blatem wykonana z profilu kwadratowego o przekroju około 40x20mm. Nogi stołu okrągłe o średnicy minimum 40mm, muszą posiadać plastikowe stopki chroniące podłogę przed zarysowaniem. Blaty stołów wykonane z płyty laminowanej o grubości minimum 25 mm z obrzeżem ABS o grubości 2 mm w kolorze klon Narożniki proste

Stoły szkolne zgodne z normami: PN EN 1729-1:2016-02 PN EN 1729-2:2023-10.

Przykładowa wizualizacja stołu/ławki



## 2. Krzesło

Ilość: 28szt

Rozmiar 4 – 4szt.

Rozmiar 5 – 12szt.

Rozmiar 6 – 12szt.

Rozmiary krzeseł zgodnie z normą: PN-EN 1729-1,2: 2007: Wymiary krzesła zgodne z tabelą rozmiaru krzesła

Kolor: ciemnoszary /grafitowy

stelaż krzesła w kolorze srebrnym wykonany z rury okrągłej o śr. 18mm.

**Krzesło ma być wykonane z tworzywa sztucznego** o ergonomicznym kształcie. Oparcie sprężyste dostosowuje się do pleców dziecka, powierzchnia siedziska krzesła moletowana, odporna na zarysowania, zabrudzenia, wilgoć, antypoślizgowa. Nogi tylne szeroko rozstawione zapewniające wysoką stabilność. Na wszystkich nogach zatyczki chroniące podłogę przed zarysowaniem. W oparciu krzesła powinien znajdować się wygodny uchwyt wykorzystywany do podnoszenia i przestawiania krzesła.

Przykładowa wizualizacja krzesła:



## 3. Tablica korkowa

Ilość – 2 szt.

Tablica z kolorową powierzchnią korkową, w drewnianej oprawie, do prezentacji prac

Wymiary 100 cm wysokości x 200cm szerokości

Kolorystyka korka: zielona/ciemnozielona

Rama: drewniana



## 4. Biurko z szafką i jedną szufladą

Ilość: 2 sztuki

Biurko wykonane z płyty laminowanej w tonacji klonu o gr. 18 mm, z kolorowymi elementami wykonanymi z płyty o gr. 18 mm pokrytej trwałą okleiną termoplastyczną. Szafka i szuflada po prawej stronie

Kolor frontu szafki i szuflady biurka biały

Drzwiczki z cichym domykiem, mocowane do korpusów z zawiasami 90st. Uchwyty (drzwiczek i szuflad) chowane, bezpieczne w użytkowaniu.

Wymiary całego biurka około (przybliżone): 120 długość x 60 szerokość x 76 cm wysokość

Wymiary frontu szuflady około (przybliżone) 37 szerokość x 18,3 cm wysokość

(wewnętrzne wymiary szuflady: około 32 x 43 x 9 cm)

Wymiary frontu szafki około (przybliżone): 37 x 37 cm,

Szafka wyposażona w zamek oraz drzwiczki z zawiasem 180 stopni i półkę

Należy zachować proporcje mebla przedstawione na wizualizacji koncepcyjnej.

Kolorystyka frontów - pasujący do wystroju całego pomieszczenia oraz kolorystyki pozostałych mebli świetlicy.

**(kolorystyka na wizualizacji jest przypadkowa, opis kolorystyki znajduje się powyżej)**

Poniżej wizualizacja koncepcyjna biurka:



## 5. Krzesło obrotowe dopasowane do biurka

Ilość: 2 sztuki

Krzesło z szerokim, komfortowym, miękkim siedziskiem i ergonomicznie wyprofilowanym oparciem i plastikowymi podłokietnikami (regulowanymi). Całe krzesło tapicerowane tkaniną polipropylenową. Kolor krzesła – stelaż, podłokietniki czarne, tapicerka popielata.

Szczegółowy opis:

- Regulowane podłokietniki (góra – dół).
- Chromowana podstawa.
- Kółka do powierzchni miękkich. Mechanizm Ergon 2L
- funkcja swobodnego kołysania
- możliwość blokady kąta odchylenia oparcia w pozycji do pracy, - kąt pochylenia oparcia +20° do - 3°
- blokada oparcia w wybranej pozycji

\* regulacja wysokości oparcia za pomocą śruby

- regulacja wysokości siedziska umożliwia dopasowanie krzesła do wzrostu każdej siedzącej na nim osoby

## 6. Regał/szafka z drzwiczkami

Ilość 2szt.

Wymiary regału: szerokość: szerokość 79,2 x głębokość 41,5 x wysokość 161,6 cm (wymiary przybliżone).

Kolorystyka : korpusy w kolorze klon ; fronty : 2 szt. drzwiczek białe, 2 szt. drzwiczek w kolorze szarym.

Regał wykonana z płyty laminowanej, korpus w tonacji klonu, o gr. 18 mm. Fronty z płyty MDF o gr. 18 mm oklejone trwałą okleiną termoplastyczną (kolorystyka poniżej). Mebel na cokole. Fronty szafek z cichym domykiem, uchwyty szuflad chowane, bezpieczne w użytkowaniu.

Regał z przegrodą pionową i trzema półkami o wymiarach wym. szerokość 79,2 x głębokość 41,5 x wysokość 161,6 cm (wymiary przybliżone).

Drzwiczki/fronty (4 szt.) Wykonane z płyty MDF o gr. 18 mm pokrytej trwałą okleiną termoplastyczną, z cichym domykiem, zawias 90st. Wymiary drzwiczek około 37 x 74,4 cm

Proporcje mebla należy zachować zgodnie z poniższą wizualizacją.

Poniżej wizualizacja koncepcyjna szafki



## 6A. Regał/szafka z drzwiczkami

Ilość: 2szt.

Wymiary regału: szerokość: szerokość 79,2 x głębokość 41,5 x wysokość 161,6 cm (wymiary przybliżone).

Kolorystyka : korpusy w kolorze klon ; fronty : 4 szt. drzwiczek białe.

Regał wykonana z płyty laminowanej, korpus w tonacji klonu, o gr. 18 mm. Fronty z płyty MDF o gr. 18 mm oklejone trwałą okleiną termoplastyczną (kolorystyka poniżej). Mebel na cokole. Fronty szafek z cichym domykiem, uchwyty szuflad chowane, bezpieczne w użytkowaniu.

Regał z przegrodą pionową i trzema półkami o wymiarach wym. szerokość 79,2 x głębokość 41,5 x wysokość 161,6 cm (wymiary przybliżone).

Drzwiczki/fronty (4 szt.) Wykonane z płyty MDF o gr. 18 mm pokrytej trwałą okleiną termoplastyczną, z cichym domykiem, zawias 90st. Wymiary drzwiczek około 37 x 74,4 cm.

Szafki zamykane na klucz.

Proporcje mebla oraz kolorystykę należy zachować zgodnie z poniższą wizualizacją.

Poniżej wizualizacja koncepcyjna szafki



## 7. Regał/szafka z drzwiczkami i czterema szufladami

Ilość: 2szt

Wymiary regału: szerokość: szerokość 79,2 x głębokość 41,5 x wysokość 161,6 cm (wymiary przybliżone).

Kolorystyka : korpusy w kolorze klon ; fronty : 2 szt. drzwiczek białe, 2 szt. szuflad w kolorze szarym, 2sz. w kolorze szarym.

Regał wykonana z płyty laminowanej, korpus w tonacji klonu, o gr. 18 mm. Fronty z płyty MDF o gr. 18 mm oklejone trwałą okleiną termoplastyczną (kolorystyka poniżej). Mebel na cokole. Fronty szafek z cichym domykiem, uchwyty szuflad chowane, bezpieczne w użytkowaniu.

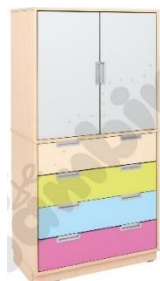
Regał z przegrodą pionową i trzema półkami o wymiarach wym. szerokość 79,2 x głębokość 41,5 x wysokość 161,6 cm (wymiary przybliżone). W górnej części szafka, w dolnej 4 szuflady

Drzwiczki/fronty (2 szt.) Wykonane z płyty MDF o gr. 18 mm pokrytej trwałą okleiną termoplastyczną, z cichym domykiem, zawias 90st. Wymiary drzwiczek około 37 x 74,4 cm

Szuflady (4szt.) Wykonane z płyty MDF o gr. 18 mm pokrytej trwałą okleiną termoplastyczną, z cichym domykiem,

Proporcje mebla należy zachować zgodnie z poniższą wizualizacją. **(kolorystyka na wizualizacji jest przypadkowa, opis kolorystyki znajduje się powyżej)**

Poniżej wizualizacja koncepcyjna szafki



## 8. Regał/szafka z drzwiczkami

Ilość sztuk: 2szt.

Wymiary szafki: szerokość 79,2 x głębokość 41,5 x wysokość 86,8 cm

Kolorystyka: korpusy w odcieniu klonu, 2 fronty szafek białe, 2 fronty szafek szare.

Szafka wykonana z płyty laminowanej, korpus w tonacji klonu, o gr. 18 mm. Fronty z płyty MDF o gr. 18 mm oklejone trwałą okleiną termoplastyczną (kolorystyka poniżej). Mebel na cokole. Drzwiczki z cichym domykiem, uchwyty szuflad chowane, bezpieczne w użytkowaniu.

Szafka z przegrodą pionową, czterema szafkami z drzwiczkami i półką. Wykonana z klonowej płyty laminowanej o gr. 18 mm. Fronty szafek (drzwiczki z płyty MDF o gr. 18 mm oklejone trwałą okleiną termoplastyczną.

Wymiary frontów 37 x 37 cm (wymiar przybliżony)

Proporcje mebla należy zachować zgodnie z poniższą wizualizacją. (kolorystyka na wizualizacji jest przypadkowa, opis kolorystyki znajduje się powyżej)

Poniżej wizualizacja koncepcyjna szafki



## **XII. Klasy VI i VII (duże sale lekcyjne - Budynek B - I piętro) + sala informatyczna**

### **1. Stół/ławka szkolna dla 2 osób**

Rozmiar 5 – 3szt

Rozmiar 6 – 15szt

Rozmiar 6 – 10 szt. (sala informatyczna)

Rozmiary stołów zgodnie z normą: PN-EN 1729-1,2: 2007:

Wymiar blatu 50cm x 130 cm

Kolor stelaża: aluminium

Kolor blatu: klon

Grubość blatu 25mm

Stół z metalową ramą pod blatem - rama pod blatem wykonana z profilu kwadratowego o przekroju około 40x20mm. Nogi stołu okrągłe o średnicy minimum 40mm, muszą posiadać plastikowe stopki chroniące podłogę przed zarysowaniem. Blaty stołów wykonane z płyty laminowanej o grubości minimum 25 mm z obrzeżem ABS o grubości 2 mm w kolorze klon. Narożniki proste

Stoły szkolne zgodnie z normami: PN EN 1729-1:2016-02 PN EN 1729-2:2023-10.

Przykładowa wizualizacja stołu/ławki



### **2. Krzesło**

Rozmiar 5 – 6 szt.

Rozmiar 6 – 30 szt.

Rozmiar 6 – 20 szt. (sala informatyczna)

Rozmiary krzeseł zgodnie z normą: PN-EN 1729-1,2: 2007: Wymiary krzesła zgodne z tabelą rozmiaru krzesła

Kolor: ciemnoszary/grafitowy

stelaż krzesła w kolorze srebrnym wykonany z rury okrągłej o śr. 18mm.

**Krzesło ma być wykonane z tworzywa sztucznego** o ergonomicznym kształcie. Oparcie sprężyste dostosowuje się do pleców dziecka, powierzchnia siedziska krzesła moletowana, odporna na zarysowania, zabrudzenia, wilgoć, antypoślizgowa. Nogi tylne szeroko rozstawione zapewniające wysoką stabilność. Na wszystkich nogach zatyczki chroniące podłogę przed zarysowaniem. W oparciu krzesła powinien znajdować się wygodny uchwyt wykorzystywany do podnoszenia i przestawiania krzesła.

Przykładowa wizualizacja krzesła:



### 3. Tablica korkowa

Ilość –3 szt.

Tablica z kolorową powierzchnią korkową, w drewnianej oprawie, do prezentacji prac

Wymiary 100 cm wysokości x 200cm szerokości

Kolorystyka korka: do ustalenia z zamawiającym

Rama: drewniana

### 4. Biurko z szafką i jedną szufladą

Ilość: 3 sztuki

Biurko wykonane z płyty laminowanej w tonacji klonu o gr. 18 mm, z kolorowymi elementami wykonanymi z płyty o gr. 18 mm pokrytej trwałą okleiną termoplastyczną. Szafka i szuflada po prawej stronie

Kolor frontu szafki i szuflady biurka biały

Drzwiczki z cichym domykiem, mocowane do korpusów z zawiasami 90st. Uchwyty (drzwiczek i szuflad) chowane, bezpieczne w użytkowaniu.

Wymiary całego biurka około (przybliżone): 120 długość x 60 szerokość x 76 cm wysokość

Wymiary frontu szuflady około (przybliżone) 37 szerokość x 18,3 cm wysokość

(wewnętrzne wymiary szuflady: około 32 x 43 x 9 cm)

Wymiary frontu szafki około (przybliżone): 37 x 37 cm,

Szafka wyposażona w zamek oraz drzwiczki z zawiasem 180 stopni i półkę

Należy zachować proporcje mebla przedstawione na wizualizacji koncepcyjnej.

Kolorystyka frontów - pasujący do wystroju całego pomieszczenia oraz kolorystyki pozostałych mebli świetlicy.

**(kolorystyka na wizualizacji jest przypadkowa, opis kolorystyki znajduje się powyżej)**

Poniżej wizualizacja koncepcyjna biurka:



### 5. Krzesło obrotowe dopasowane do biurka

Ilość: 3 sztuki

Krzesło z szerokim, komfortowym, miękkim siedziskiem i ergonomicznie wyprofilowanym oparciem i plastikowymi podłokietnikami (regulowanymi). Całe krzesło tapicerowane tkaniną polipropylenową. Kolor krzesła – stelaż, podłokietniki czarne, tapicerka popielata.

Szczegółowy opis:

- Regulowane podłokietniki (góra – dół).
- Chromowana podstawa.
- Kółka do powierzchni miękkich. Mechanizm Ergon 2L
- funkcja swobodnego kołysania
- możliwość blokady kąta odchylenia oparcia w pozycji do pracy, - kąt pochylenia oparcia +20° do - 3°
- blokada oparcia w wybranej pozycji

\* regulacja wysokości oparcia za pomocą śruby

- regulacja wysokości siedziska umożliwia dopasowanie krzesła do wzrostu każdej siedzącej na nim osoby

### 6. Regał/szafka z drzwiczkami

Ilość 3 szt.

Wymiary regału: szerokość: szerokość 79,2 x głębokość 41,5 x wysokość 161,6 cm (wymiary przybliżone).

Kolorystyka : korpusy w kolorze klon ; fronty : 2 szt. drzwiczek białe, 2 szt. drzwiczek w kolorze szarym.

Regał wykonana z płyty laminowanej, korpus w tonacji klonu, o gr. 18 mm. Fronty z płyty MDF o gr. 18 mm oklejone trwałą okleiną termoplastyczną (kolorystyka poniżej). Mebel na cokole. Fronty szafek z cichym domykiem, uchwyty szuflad chowane, bezpieczne w użytkowaniu.

Regał z przegrodą pionową i trzema półkami o wymiarach wym. szerokość 79,2 x głębokość 41,5 x wysokość 161,6 cm (wymiary przybliżone).

Drzwiczki/fronty (4 szt.) Wykonane z płyty MDF o gr. 18 mm pokrytej trwałą okleiną termoplastyczną, z cichym domykiem, zawias 90st. Wymiary drzwiczek około 37 x 74,4 cm

Proporcje mebla należy zachować zgodnie z poniższą wizualizacją.

Poniżej wizualizacja koncepcyjna szafki



## 7. Regał/szafka z drzwiczkami

Ilość: 3szt.

Wymiary regału: szerokość: szerokość 79,2 x głębokość 41,5 x wysokość 161,6 cm (wymiary przybliżone).

Kolorystyka : korpusy w kolorze klon ; fronty : 4 szt. drzwiczek białe.

Regał wykonana z płyty laminowanej, korpus w tonacji klonu, o gr. 18 mm. Fronty z płyty MDF o gr. 18 mm oklejone trwałą okleiną termoplastyczną (kolorystyka poniżej). Mebel na cokole. Fronty szafek z cichym domykiem, uchwyty szuflad chowane, bezpieczne w użytkowaniu.

Regał z przegrodą pionową i trzema półkami o wymiarach wym. szerokość 79,2 x głębokość 41,5 x wysokość 161,6 cm (wymiary przybliżone).

Drzwiczki/fronty (4 szt.) Wykonane z płyty MDF o gr. 18 mm pokrytej trwałą okleiną termoplastyczną, z cichym domykiem, zawias 90st. Wymiary drzwiczek około 37 x 74,4 cm.

Szafki zamykane na klucz.

Proporcje mebla oraz kolorystykę należy zachować zgodnie z poniższą wizualizacją.

Poniżej wizualizacja koncepcyjna szafki



## 8. Regał/szafka z drzwiczkami i szufladami

Ilość sztuk: 3 szt.

Wymiary regału: szerokość: szerokość 116,6 x głębokość 41,5 x wysokość 124,2 cm (wymiary przybliżone).

Kolorystyka: korpusy w kolorze klon , fronty w kolorze białym i szarym.

W sumie: 3 fronty drzwiczek białe, 3 fronty drzwiczek szare, 3 fronty szuflad szare, 3 fronty szuflad białe.

Regał wykonany z płyty laminowanej, korpus w tonacji klonu, o gr. 18 mm. Fronty i szuflady z płyty MDF o gr. 18 mm oklejone trwałą okleiną termoplastyczną (kolorystyka poniżej). Mebel na cokole. Fronty i szuflady szafek z cichym domykiem, uchwyty szuflad chowane, bezpieczne w użytkowaniu.

Regał z dwoma przegrodami pionowymi i trzema półkami. W górnym i środkowym rzędzie szafki z frontami o wymiarach 37cm x 37 cm, w każdej szafce półka.

W dolnej części 6 szuflad o wymiarach około 37 x 18,3 cm

Proporcje mebla należy zachować zgodnie z poniższą wizualizacją. **(kolorystyka na wizualizacji jest przypadkowa, opis kolorystyki znajduje się powyżej)**

Poniżej wizualizacja koncepcyjna szafki



### 9. Regał/szafka z drzwiczkami i szufladami

Ilość sztuk: 3 szt.

Wymiary regału: szerokość: szerokość 116,6 x głębokość 41,5 x wysokość 124,2 cm (wymiary przybliżone).

Kolorystyka: korpusy w kolorze klon, fronty w kolorze białym i szarym. W sumie 4 fronty drzwiczek białe, 3 fronty szuflad szare, 3 fronty szuflad białe)

Regał wykonany z płyty laminowanej, korpus w tonacji klonu, o gr. 18 mm. Fronty i szuflady z płyty MDF o gr. 18 mm oklejone trwałą okleiną termoplastyczną (kolorystyka poniżej). Mebel na cokole. Fronty i szuflady szafek z cichym domykiem, uchwyty szuflad chowane, bezpieczne w użytkowaniu.

Regał z dwoma przegrodami pionowymi i trzema półkami. W górnym i środkowym rzędzie szafki z frontami o wymiarach 37cm x 37 cm, w każdej szafce półka. W środkowej części półki bez frontów. W dolnej części 6 szuflad o wymiarach około 37 x 18,3 cm Proporcje mebla należy zachować zgodnie z poniższą wizualizacją. **(kolorystyka na wizualizacji jest przypadkowa, opis kolorystyki znajduje się powyżej)**

Poniżej wizualizacja koncepcyjna szafki



### 10. Regał/szafka z drzwiczkami

Ilość sztuk: 3 szt.

Wymiary szafki: szerokość 79,2 x głębokość 41,5 x wysokość 86,8 cm

Kolorystyka: korpusy w odcieniu klonu, 2 fronty szafek białe, 2 fronty szafek szare.

Szafka wykonana z płyty laminowanej, korpus w tonacji klonu, o gr. 18 mm. Fronty z płyty MDF o gr. 18 mm oklejone trwałą okleiną termoplastyczną (kolorystyka poniżej). Mebel na cokole. Drzwiczki z cichym domykiem, uchwyty szuflad chowane, bezpieczne w użytkowaniu.

Szafka z przegrodą pionową, czterema szafkami z drzwiczkami i półką. Wykonana z klonowej płyty laminowanej o gr. 18 mm. Fronty szafek (drzwiczki z płyty MDF o gr. 18 mm oklejone trwałą okleiną termoplastyczną).

Wymiary frontów 37 x 37 cm (wymiar przybliżony)

Proporcje mebla należy zachować zgodnie z poniższą wizualizacją. (kolorystyka na wizualizacji jest przypadkowa, opis kolorystyki znajduje się powyżej)

Poniżej wizualizacja koncepcyjna szafki



### XIII. Klasa V (sala lekcyjna - Budynek A I piętro)

#### 1. Stół/ławka szkolna dla 2 osób

Rozmiar 5 – 5 szt.

Rozmiar 6 – 2 szt.

Rozmiary stołów zgodnie z normą: PN-EN 1729-1,2: 2007:

Wymiar blatu 50cm x 130 cm

Kolor stelaża: aluminium

Kolor blatu: klon

Grubość blatu 25mm

Stół z metalową ramą pod blatem - rama pod blatem wykonana z profilu kwadratowego o przekroju około 40x20mm. Nogi stołu okrągłe o średnicy minimum 40mm, muszą posiadać plastikowe stopki chroniące podłogę przed zarysowaniem. Blaty stołów wykonane z płyty laminowanej o grubości minimum 25 mm z obrzeżem ABS o grubości 2 mm w kolorze klon. Narożniki proste

Stoły szkolne zgodnie z normami: PN EN 1729-1:2016-02 PN EN 1729-2:2023-10.

Przykładowa wizualizacja stołu/ławki



#### 2. Krzesło

Rozmiar 5 – 10 szt.

Rozmiar 6 – 4 szt.

Rozmiary krzeseł zgodnie z normą: PN-EN 1729-1,2: 2007: Wymiary krzeseł zgodnie z tabelą rozmiaru krzeseł

Kolor: ciemnoszary/grafitowy

stelaż krzesła w kolorze srebrnym wykonany z rury okrągłej o śr. 18mm.

**Krzesło ma być wykonane z tworzywa sztucznego** o ergonomicznym kształcie. Oparcie sprężyste dostosowuje się do pleców dziecka, powierzchnia siedziska krzesła moletowana, odporna na zarysowania, zabrudzenia, wilgoć, antypoślizgowa. Nogi tylne szeroko rozstawione zapewniające wysoką stabilność. Na wszystkich nogach zatyczki chroniące podłogę przed zarysowaniem. W oparciu krzesła powinien znajdować się wygodny uchwyt wykorzystywany do podnoszenia i przestawiania krzesła.

Przykładowa wizualizacja krzesła:



#### 3. Tablica korkowa

Ilość – 1 szt.

**Tablica z kolorową powierzchnią korkową, w drewnianej oprawie, do prezentacji prac**

Wymiary 100 cm wysokości x 200cm szerokości

Kolorystyka korka: do ustalenia z zamawiającym

Rama: drewniana

#### 4. Biurko z szafką i jedną szufladą

Ilość: 1 sztuki

Biurko wykonane z płyty laminowanej w tonacji klonu o gr. 18 mm, z kolorowymi elementami wykonanymi z płyty o gr. 18 mm pokrytej trwałą okleiną termoplastyczną. Szafka i szuflada po prawej stronie

Kolor frontu szafki i szuflady biurka biały

Drzwiczki z cichym domykiem, mocowane do korpusów z zawiasami 90st. Uchwyty (drzwiczek i szuflad) chowane, bezpieczne w użytkowaniu.

Wymiary całego biurka około (przybliżone): 120 długość x 60 szerokość x 76 cm wysokość

Wymiary frontu szuflady około (przybliżone) 37 szerokość x 18,3 cm wysokość

(wewnętrzne wymiary szuflady: około 32 x 43 x 9 cm)

Wymiary frontu szafki około (przybliżone): 37 x 37 cm,

Szafka wyposażona w zamek oraz drzwiczki z zawiasem 180 stopni i półkę

Należy zachować proporcje mebla przedstawione na wizualizacji koncepcyjnej.

Kolorystyka frontów - pasujący do wystroju całego pomieszczenia oraz kolorystyki pozostałych mebli świetlicy.

**(kolorystyka na wizualizacji jest przypadkowa, opis kolorystyki znajduje się powyżej)**

Poniżej wizualizacja koncepcyjna biurka:



## 5. Krzesło obrotowe dopasowane do biurka

Ilość: 1 sztuki

Krzesło z szerokim, komfortowym, miękkim siedziskiem i ergonomicznie wyprofilowanym oparciem i plastikowymi podłokietnikami (regulowanymi). Całe krzesło tapicerowane tkaniną polipropylenową. Kolor krzesła – stelaż, podłokietniki czarne, tapicerka popielata.

Szczegółowy opis:

- Regulowane podłokietniki (góra – dół).
- Chromowana podstawa.
- Kółka do powierzchni miękkich. Mechanizm Ergon 2L
- funkcja swobodnego kołysania
- możliwość blokady kąta odchylenia oparcia w pozycji do pracy, - kąt pochylenia oparcia +20° do - 3°
- blokada oparcia w wybranej pozycji

\* regulacja wysokości oparcia za pomocą śruby

- regulacja wysokości siedziska umożliwia dopasowanie krzesła do wzrostu każdej siedzącej na nim osoby

## 6. Regał/szafka z drzwiczkami

Ilość 1 szt.

Wymiary regału: szerokość: szerokość 79,2 x głębokość 41,5 x wysokość 161,6 cm (wymiary przybliżone).

Kolorystyka : korpusy w kolorze klon ; fronty : 2 szt. drzwiczek białe, 2 szt. drzwiczek w kolorze szarym.

Regał wykonana z płyty laminowanej, korpus w tonacji klonu, o gr. 18 mm. Fronty z płyty MDF o gr. 18 mm oklejone trwałą okleiną termoplastyczną (kolorystyka poniżej). Mebel na cokole. Fronty szafek z cichym domykiem, uchwyty szuflad chowane, bezpieczne w użytkowaniu.

Regał z przegrodą pionową i trzema półkami o wymiarach wym. szerokość 79,2 x głębokość 41,5 x wysokość 161,6 cm (wymiary przybliżone).

Drzwiczki/fronty (4 szt.) Wykonane z płyty MDF o gr. 18 mm pokrytej trwałą okleiną termoplastyczną, z cichym domykiem, zawias 90st. Wymiary drzwiczek około 37 x 74,4 cm

Proporcje mebla należy zachować zgodnie z poniższą wizualizacją.

Poniżej wizualizacja koncepcyjna szafki



### 7. Regał/szafka z drzwiczkami

Ilość: 1szt.

Wymiary regału: szerokość: szerokość 79,2 x głębokość 41,5 x wysokość 161,6 cm (wymiary przybliżone).

Kolorystyka : korpusy w kolorze klon ; fronty : 4 szt. drzwiczek białe.

Regał wykonana z płyty laminowanej, korpus w tonacji klonu, o gr. 18 mm. Fronty z płyty MDF o gr. 18 mm oklejone trwałą okleiną termoplastyczną (kolorystyka poniżej). Mebel na cokole. Fronty szafek z cichym domykiem, uchwyty szuflad chowane, bezpieczne w użytkowaniu.

Regał z przegrodą pionową i trzema półkami o wymiarach wym. szerokość 79,2 x głębokość 41,5 x wysokość 161,6 cm (wymiary przybliżone).

Drzwiczki/fronty (4 szt.) Wykonane z płyty MDF o gr. 18 mm pokrytej trwałą okleiną termoplastyczną, z cichym domykiem, zawias 90st. Wymiary drzwiczek około 37 x 74,4 cm.

Szafki zamykane na klucz.

Proporcje mebla oraz kolorystykę należy zachować zgodnie z poniższą wizualizacją.

Poniżej wizualizacja koncepcyjna szafki



### 8. Regał/szafka z drzwiczkami i szufladami

Ilość sztuk: 1szt,

Wymiary regału: szerokość: szerokość 116,6 x głębokość 41,5 x wysokość 124,2 cm (wymiary przybliżone).

Kolorystyka: korpusy w kolorze klon , fronty w kolorze białym i szarym. W sumie 4 fronty drzwiczek białe, 3 fronty szuflad szare, 3 fronty szuflad białe)

Regał wykonany z płyty laminowanej, korpus w tonacji klonu, o gr. 18 mm. Fronty i szuflady z płyty MDF o gr. 18 mm oklejone trwałą okleiną termoplastyczną (kolorystyka poniżej). Mebel na cokole. Fronty i szuflady szafek z cichym domykiem, uchwyty szuflad chowane, bezpieczne w użytkowaniu.

Regał z dwoma przegrodami pionowymi i trzema półkami. W górnym i środkowym rzędzie szafki z frontami o wymiarach 37cm x 37 cm, w każdej szafce półka. W środkowej części półki bez frontów. W dolnej części 6 szuflad o wymiarach około 37 x 18,3 cm Proporcje mebla należy zachować zgodnie z poniższą wizualizacją. **(kolorystyka na wizualizacji jest przypadkowa, opis kolorystyki znajduje się powyżej)**

Poniżej wizualizacja koncepcyjna szafki



### 9. Regał/szafka z drzwiczkami

Ilość sztuk: 1szt.

Wymiary szafki: szerokość 79,2 x głębokość 41,5 x wysokość 86,8 cm

Kolorystyka: korpusy w odcieniu klonu, 2 fronty szafek białe, 2 fronty szafek szare.

Szafka wykonana z płyty laminowanej, korpus w tonacji klonu, o gr. 18 mm. Fronty z płyty MDF o gr. 18 mm oklejone trwałą okleiną termoplastyczną (kolorystyka poniżej). Mebel na cokole. Drzwiczki z cichym domykiem, uchwyty szuflad chowane, bezpieczne w użytkowaniu.

Szafka z przegrodą pionową, czterema szafkami z drzwiczkami i półką. Wykonana z klonowej płyty laminowanej o gr. 18 mm. Fronty szafek (drzwiczki z płyty MDF o gr. 18 mm oklejone trwałą okleiną termoplastyczną.

Wymiary frontów 37 x 37 cm (wymiar przybliżony)

Proporcje mebla należy zachować zgodnie z poniższą wizualizacją. (kolorystyka na wizualizacji jest przypadkowa, opis kolorystyki znajduje się powyżej)

Poniżej wizualizacja koncepcyjna szafki



#### XIV. Sala językowa (Budynek A - I piętro)

##### 1. Krzesło

Rozmiar 6 – 20 szt.

Rozmiary krzeseł zgodnie z normą: PN-EN 1729-1,2: 2007: Wymiary krzesła zgodne z tabelą rozmiaru krzesła

Kolor: niebieski

stelaż krzesła w kolorze srebrnym wykonany z rury okrągłej o śr. 18mm.

**Krzesło ma być wykonane z tworzywa sztucznego** o ergonomicznym kształcie. Oparcie sprężyste dostosowuje się do pleców dziecka, powierzchnia siedziska krzesła moletowana, odporna na zarysowania, zabrudzenia, wilgoć, antypoślizgowa. Nogi tylne szeroko rozstawione zapewniające wysoką stabilność. Na wszystkich nogach zatyczki chroniące podłogę przed zarysowaniem. W oparciu krzesła powinien znajdować się wygodny uchwyt wykorzystywany do podnoszenia i przestawiania krzesła.

Przykładowa wizualizacja krzesła:



##### 2. Tablica korkowa

Ilość – 1 szt.

Tablica z kolorową powierzchnią korkową, w drewnianej oprawie, do prezentacji prac

Wymiary 100 cm wysokości x 200cm szerokości

Kolorystyka korka: ciemnoniebieska

Rama: drewniana



##### 3. Krzesło obrotowe dopasowane do biurka

Ilość: 1 sztuki

Krzesło z szerokim, komfortowym, miękkim siedziskiem i ergonomicznie wyprofilowanym oparciem i plastikowymi podłokietnikami (regulowanymi). Całe krzesło tapicerowane tkaniną polipropylenową. Kolor krzesła – stelaż, podłokietniki czarne, tapicerka popielata.

Szczegółowy opis:

- Regulowane podłokietniki (góra – dół).
- Chromowana podstawa.
- Kółka do powierzchni miękkich. Mechanizm Ergon 2L
- funkcja swobodnego kołysania
- możliwość blokady kąta odchylenia oparcia w pozycji do pracy, - kąt pochylenia oparcia +20° do - 3°
- blokada oparcia w wybranej pozycji

\* regulacja wysokości oparcia za pomocą śruby

- regulacja wysokości siedziska umożliwia dopasowanie krzesła do wzrostu każdej siedzącej na nim osoby

#### 4. Szafka z czterema szufladami i czterema szafkami

Ilość : 2szt.

Kolorystyka: korpusy w kolorze klonu, fronty w kolorach **białym i szarym**

Kolorystyka: fronty w górnej i dolnej części kolory: fronty szuflad białe, front szafki szary;

Szafka wykonana z płyty laminowanej, korpus w tonacji klonu, o gr. 18 mm. Fronty szafek (drzwiczki) i szuflad z płyty MDF o gr. 18 mm oklejone trwałą okleiną termoplastyczną. Mebel na cokole. Drzwiczki z cichym domykiem, mocowane do korpusów z zawiasami 90st. Uchwyty (drzwiczek i szuflad) chowane, bezpieczne w użytkowaniu.

Szafka o wymiarach: długość około 116,6 x głębokość około 41,5cm x wysokość 86,8cm. Szafka w tonacji klonu podzielona dwie części w poziomie. W dolnej i górnej części znajdują się mają: dwie szuflady o wymiarach 75,2 x 18,3 cm oraz jedna szafka z półką w środku o wymiarach frontu około 37 x 37 cm. (wizualizacja podziału szafki poniżej).

Poniżej wizualizacja koncepcyjna zestawu mebli



#### 5. Regał/szafka z drzwiczkami

Ilość sztuk: 1szt.

Wymiary szafki: szerokość 79,2 x głębokość 41,5 x wysokość 86,8 cm

Kolorystyka: korpusy w odcieniu klonu, 2 fronty szafek białe, 2 fronty szafek szare.

Szafka wykonana z płyty laminowanej, korpus w tonacji klonu, o gr. 18 mm. Fronty z płyty MDF o gr. 18 mm oklejone trwałą okleiną termoplastyczną (kolorystyka poniżej). Mebel na cokole. Drzwiczki z cichym domykiem, uchwyty szuflad chowane, bezpieczne w użytkowaniu.

Szafka z przegrodą pionową, czterema szafkami z drzwiczkami i półką. Wykonana z klonowej płyty laminowanej o gr. 18 mm. Fronty szafek (drzwiczki) z płyty MDF o gr. 18 mm oklejone trwałą okleiną termoplastyczną.

Wymiary frontów 37 x 37 cm (wymiar przybliżony)

Proporcje mebla należy zachować zgodnie z poniższą wizualizacją. (kolorystyka na wizualizacji jest przypadkowa, opis kolorystyki znajduje się powyżej)

Poniżej wizualizacja koncepcyjna szafki



## XV. Sale przedszkolne dzieci 3-4-5 lat (Budynek B - parter)

### 1. Stół dla 6 dzieci

Ilość ogółem: 4 szt., w tym:

- stół rozmiar 1 wysokość stołu: 46cm – ilość: 1

- stół rozmiar 2 wysokość stołu: 53cm – ilość: 3

Wymiary blatu 80cm x 120 cm

Kolor stelaża: aluminium

Kolor blatu: klon

Grubość blatu 25mm

Stół z metalową ramą pod blatem - rama pod blatem wykonana z profilu kwadratowego o przekroju około 40x20mm. Nogi stołu okrągłe o średnicy minimum 40mm, muszą posiadać plastikowe stopki chroniące podłogę przed zarysowaniem. Blaty stołów wykonane z płyty laminowanej o grubości minimum 25 mm z obrzeżem ABS o grubości 2 mm w kolorze klon. Narożniki stołów zaokrąglone

Przykładowa wizualizacja stołu (zdjęcie poglądowe):



### 2. Krzesło

Ilość ogółem: 22 szt., w tym:

- krzesła (rozmiar 1) na wzrost dziecka od 93 do 116 cm – ilość: 5

- krzesła (rozmiar 2) na wzrost dziecka od 108 do 121 cm – ilość: 15

Kolorystyka: stelaż w kolorze aluminiowym (srebrny); siedzisko w odcieniu klonu.

Krzeselko musi być przeznaczone do placówek oświatowych dedykowane do szkół i przedszkoli. Krzeselko wykonane z lakierowanej sklejki z zaokrąglonym kształtem oparcia. Wyprofilowane oparcie, siedzisko nie powodujące ucisku pod kolanami w trakcie siedzenia, szeroko rozstawione tylne nogi zapewniające stabilność.

Krzesła wykonane ze sklejki płaskiej o gr. minimum 5-6 mm. Srebrny stelaż wykonany z rury okrągłej o średnicy 18 mm.

Krzesło zgodne z normą PN-EN 1729-1:2016-02 PN-EN 1729-2+A1:2016-02

Poniżej wizualizacja koncepcyjna krzesła (zdjęcie poglądowe):



### 3. Tablica korkowa

Ilość – 1 szt.

Tablica z kolorową powierzchnią korkową, w drewnianej oprawie, do prezentacji prac

Wymiary 100 cm wysokości x 200cm szerokości

Kolorystyka korka: szara – ostateczny kolor do uzgodnienia z Zamawiającym

Rama: drewniana

### 4. Biurko z szafką i jedną szufladą

Ilość: 1 sztuki

Biurko wykonane z płyty laminowanej w tonacji klonu o gr. 18 mm, z kolorowymi elementami wykonanymi z płyty o gr. 18 mm pokrytej trwałą okleiną termoplastyczną. Szafka i szuflada po prawej stronie

Kolorystyka: kolor frontu szafki biały, kolor frontu szuflady biały.

Drzwiczki z cichym domykiem, mocowane do korpusów z zawiasami 90st. Uchwyty (drzwiczek i szuflad) chowane, bezpieczne w użytkowaniu.

Wymiary całego biurka około (przybliżone): 120 długość x 60 szerokość x 76 cm wysokość

Wymiary frontu szuflady około (przybliżone) 37 szerokość x 18,3 cm wysokość

(wewnętrzne wymiary szuflady: około 32 x 43 x 9 cm)

Wymiary frontu szafki około (przybliżone): 37 x 37 cm,

Szafka wyposażona w zamek oraz drzwiczki z zawiasem 180 stopni i półkę

Należy zachować proporcje mebla przedstawione na wizualizacji koncepcyjnej.

Kolorystyka frontów - pasujący do wystroju całego pomieszczenia oraz kolorystyki pozostałych mebli świetlicy.  
**(kolorystyka na wizualizacji jest przypadkowa, opis kolorystyki znajduje się powyżej)**

Poniżej wizualizacja koncepcyjna biurka:



## 5. Krzesło obrotowe dopasowane do biurka

Ilość: 1 sztuki

Krzesło z szerokim, komfortowym, miękkim siedziskiem i ergonomicznie wyprofilowanym oparciem i plastikowymi podłokietnikami (regulowanymi). Całe krzesło tapicerowane tkaniną polipropylenową. Kolor krzesła – stelaż, podłokietniki czarne, tapicerka popielata.

Szczegółowy opis:

- Regulowane podłokietniki (góra – dół).
- Chromowana podstawa.
- Kółka do powierzchni dywanowych. Mechanizm Tilt
- funkcja swobodnego kołysania
- możliwość blokady kąta odchylenia oparcia w pozycji do pracy
- możliwość regulacji siły oporu oparcia pozwala na dostosowanie szybkości odchylenia oparcia i siedziska do wagi użytkownika
- regulacja wysokości siedziska umożliwia dopasowanie krzesła do wzrostu każdej siedzącej na nim osoby

## 6. Zestaw mebli domki

Ilość: 1 zestaw

Cała zestaw o wymiarach: długość 285cm x głębokość: 60cm x wysokość 186cm

Meble wykonane z płyty laminowanej, korpusy w tonacji klonu, o gr. 18 mm. Fronty szafek (drzwiczki szafek) i szuflad z płyty MDF o gr. 18 mm oklejone trwałą okleiną termoplastyczną (kolorystyka frontów zgodnie z aranżacją). Drzwiczki z cichym domykiem, mocowane do korpusów z zawiasami 90st. Uchwyty (drzwiczek i szuflad) chowane, bezpieczne w użytkowaniu. Zestaw składa się z:

- szafka-domek: ze skośny daszek, żółtym frontem z wyciętym okienkiem wraz z siedziskiem z gąbki w obwolutie szarej z oparciem dopasowanym do szafki - 1 szt. (kolor okienka – żółty)
- szafka-domek, ze skośny daszek, tablicą magnetyczną, 2 półkami i jedna zamykana szafką - 1 szt. (kolor pleców szafki od środka – czarny, drzwiczki szafki białe)
- Poduszki kwadratowe w obwolutach białych z motywem czarnych rombów 2 szt.
- Poduszki kwadratowe, w obwolutie żółtej - 2 szt.
- Poduszki prostokątne, w obwolutie białej z motywem płotka/pasków - 2 szt.

Należy zachować proporcje mebla przedstawione na wizualizacji koncepcyjnej oraz jego przybliżoną kolorystykę.

Poniżej wizualizacja koncepcyjna zestawu mebli dwa domki



## 7. Szafka z szufladami

Ilość sztuk: 2 szt.

Wymiary szafki szerokość: 79,2cm x głębokość 41,5cm x wysokość 86,8 cm

Kolorystyka: korpusy w kolorze klonu, Kolory frontów szuflad: 2 szuflady pomarańczowe, 2 szuflady żółte, 4 szuflady białe)

Szafka wykonana z płyty laminowanej, korpus w tonacji klonu, o gr. 18 mm. Fronty i szuflad z płyty MDF o gr. 18 mm oklejone trwałą okleiną termoplastyczną (kolorystyka poniżej). Mebel na cokole. Szuflady z cichym domykiem, uchwyty szuflad chowane, bezpieczne w użytkowaniu.

Szafka składa się z:

- regału z przegrodą o wymiarach 79,2 x 41,5 x 86,8 cm
- 8 szuflad o takich samych wymiarach (około 37 x 18,3 cm)

Wymiary szuflad 37 x 18,3 cm (wymiar przybliżony)

Wymiary drzwiczek 37 x 74,4 cm (wymiar przybliżony)

Proporcje mebla należy zachować zgodnie z poniższą wizualizacją. (kolorystyka na wizualizacji jest przypadkowa, opis kolorystyki znajduje się powyżej)

Poniżej wizualizacja koncepcyjna szafki



## 8. Dywan

Ilość: 1 szt.

Wymiary około : 4m x3m

Kolorystyka – żółto – zielono – pomarańczowa – ostateczny wzór i kolor do ustalenia z Zamawiającym

Wykonany z przędzy syntetycznej, termicznie stabilizowanej, z efektem typu frise, tkany maszynowo. Brzegi dywanu obszyte. Dywan musi posiadać atest higieniczny PZH. Wysokość runa minimum 7-8 mm.

Dywan kolorowy, Kolorystyka dywanu: szaro, niebiesko, zielona w geometryczne wzór (ostateczne kolory i wzory do zatwierdzenia przez Zamawiającego).

Dywany pokryte środkiem uniepalniającym.

Dywan pasujący do wystroju i aranżacji całego pomieszczenia przedszkola

Poniżej przykładowa wizualizacja koncepcyjna dywanu- wzór do ustalenia z Zamawiającym



## 9. Stolik kwadratowy na kółkach wraz z dywanikiem matą oraz pojemnikami

Ilość: 1sztuka

Mobilny stolik Wykonany z płyty laminowanej w tonacji klonu o wymiarach około 81 x 81 x 57 cm (wysokość) na kółkach. Błat stolika przygotowany do położenia maty z listwami blokującymi jej przesuwanie. Kółka uniwersalne przeznaczone do powierzchni twardych i miękkich (obracające się wokół własnej osi). Stół ma półki i wnęki przeznaczone do przechowywania mat.

Stolik wyposażony w matę o wymiarach 67 x 67cm i grubości 3mm z wytrzymałego tworzywa sztucznego. Mata dopasowana do stolika. Zamawiający przewiduje do stolika jedną matę. Stolik należy wyposażać w ukryte pod blatem pojemniki. Pojemniki (4 mniejsze i większe) z wytrzymałego tworzywa sztucznego, pasujące do szafki wraz z prowadnicami i montażem w szafce (kolor pojemników – 2 szt. pomarańczowych i 2szt. żółtych)

Należy zachować proporcje mebla przedstawione na wizualizacji koncepcyjnej.

Poniżej wizualizacja koncepcyjna stolika, mat i pojemników (zdjęcie poglądowe):



### 10. Szafka z szufladami i frontami

Ilość: 1 szt.

Cała mebel o wymiarach około: długość 116,6cm x głębokość: 41,5cm x wysokość 124,2cm

Kolorystyka: 2 fronty szafek żółte, 1 front pomarańczowy, 2 fronty szuflad żółte, 1 front szuflady pomarańczowy, 3 fronty szuflad białe.

Mebel wykonany z płyty laminowanej, korpusy w tonacji klonu, o gr. 18 mm. Fronty szafek (drzwiczki szafek) i szuflad z płyty MDF o gr. 18 mm oklejone trwałą okleiną termoplastyczną. Drzwiczki z cichym domykiem, mocowane do korpusów z zawiasami 90st. Uchwyty (drzwiczek i szuflad) chowane, bezpieczne w użytkowaniu.

Zestaw składa się z:

- regał z dwiema przegrodami i 2 półkami o wymiarach około 116,6cm x 41,5cm x 124,2 cm - 1 szt
- półki o wymiarach około 36,5 x 37 cm - 3 szt.
- drzwiczki do szafek o wymiarach około 37 x 37 cm – 3szt.
- szuflady wąskie o wymiarach frontu około 37 x 18,3 cm – 6 szt.

Należy zachować proporcje mebla przedstawione na wizualizacji koncepcyjnej.

Poniżej wizualizacja koncepcyjna zestawu mebli



### 11. Szafka z czterema szufladami

Ilość : 2

Kolorystyka: korpusy w kolorze klonu, fronty szuflad w kolorze **białym**, fronty szafek: **żółty i pomarańczowy**

Szafka wykonana z płyty laminowanej, korpus w tonacji klonu, o gr. 18 mm. Fronty szafek (drzwiczki) i szuflad z płyty MDF o gr. 18 mm oklejone trwałą okleiną termoplastyczną. Mebel na cokole. Drzwiczki z cichym domykiem, mocowane do korpusów z zawiasami 90st. Uchwyty (drzwiczek i szuflad) chowane, bezpieczne w użytkowaniu.

Szafka o wymiarach: długość około 116,6 x głębokość około 41.5cm x wysokość 86.8cm. Szafka w tonacji klonu podzielona dwie części w poziomie. W dolnej i górnej części znajdować się mają: dwie szuflady o wymiarach 75,2 x 18,3 cm oraz jedna szafka z półką w środku o wymiarach frontu około 37 x 37 cm. (wizualizacja podziału szafki poniżej).

Poniżej wizualizacja koncepcyjna zestawu mebli



## 12. Szafka

Ilość: 1szt.

Cały mebel o wymiarach: długość 79,2cm x głębokość: 41,5cm x wysokość 124,2cm

Mebel wykonany z płyty laminowanej, korpusy w tonacji klonu, o gr. 18 mm. Fronty szafek (drzwiczki szafek) i szuflad z płyty MDF o gr. 18 mm oklejone trwałą okleiną termoplastyczną. Drzwiczki z cichym domykiem, mocowane do korpusów z zawiasami 90st. Uchwyty (drzwiczek i szuflad) chowane, bezpieczne w użytkowaniu.

Szafka składa się z:

- regału z przegrodą i 2 półkami o wymiarach 79,2 x 41,5 x 124,2 cm
- półki - 2 szt. o wymiarach 36,5 x 37 cm
- drzwiczki o wymiarach 37 x 37 cm – 2szt. (kolory: biały i żółty)
- szuflada wąska o wymiarach frontu 37 x 18,3 cm – 4 szt. (2 szt. białe, 2 szt. żółte)

Należy zachować proporcje mebla przedstawione na wizualizacji koncepcyjnej.

Kolorystyka frontów zgodnie z projektem aranżacji zaakceptowanym przez Zamawiającego.

Poniżej wizualizacja zestawu mebli



## 13. Dwustronna biblioteczka mobilna z trzema półkami z każdej strony

ilość – 1sztuka

Wymiary biblioteczki około (przybliżone): 90 cm szerokość x 38cm, głębokość x 98 cm wysokość

Kolor boków biblioteczki – żółty.

Mobilna, dwustronna biblioteczka na kółkach służąca do ekspozycji książek w taki sposób, by były widoczne ich okładki.

Wykonana z płyty laminowanej o gr. 18 mm, w tonacji klonu oraz z płyty MDF o gr. 18 mm, pokrytej trwałą okleiną termoplastyczną.

3 półki z każdej strony o głębokości około 8, 10 i 14 cm z pionowym elementem uniemożliwiającym wypadanie książek.

Należy zachować proporcje mebla przedstawione na wizualizacji koncepcyjnej.

Poniżej wizualizacja koncepcyjna dwustronnej biblioteczki:



## 14. Pojemnik na kółkach

Ilość: 2szt

Wymiary: wym. 41,5 szerokość x 41,5 x 39 cm wysokość

Funkcjonalne, mobilne pojemniki do przechowywania zabawek, książek, pomocy edukacyjnych.

Wykonane z płyty laminowanej o gr. 18 mm, w tonacji klon oraz z płyty MDF o gr. 18 mm, pokrytej trwałą okleiną termoplastyczną. Kolor boków biblioteczki zgodnie z zaakceptowaną koncepcją

W środku pojemnika przegroda. Należy zachować proporcje mebla przedstawione na wizualizacji koncepcyjnej. Kolorystyka: żółty i pomarańczowy.

Poniżej wizualizacja koncepcyjna pojemnika do przechowywania zabawek:



## 15. poducha

Ilość: 4szt

Każda poducha o wymiarach około: 70 x 80 cm

Miękkie poduchy z bawełnianym pokrowcem na zamek (możliwość ściągnięcia do prania) w kształtach i kolorach imitujących zwierzątka itp. spełniające funkcję dekoracyjną, rozwijają wyobraźnię dziecka oraz stanowią podparcie dla ciała. Poduchy dostosowane do siedzenia

Kolorystyka i kształty poduch do uzgodnienia z Zamawiającym

Kolorystyka dopasowana do kolorystyki Sali przedszkolnej (żółta z elementami czarnego)

Poduszki muszą posiadać certyfikaty i muszą być dostosowane do pomieszczeń przedszkolnych

## XVI. Sala przedszkolne dzieci 6 lat (Budynek B - parter)

### 1. Stół dla 6 dzieci

Ilość ogółem: 4 szt., w tym:

- stół rozmiar 2 wysokość stołu: 53cm – ilość: 1

- stół rozmiar 3 wysokość stołu: 59 cm – ilość: 3

Wymiary blatu 80cm x 120 cm

Kolor stelaża: aluminium

Kolor blatu: klon

Grubość blatu 25mm

Stół z metalową ramą pod blatem - rama pod blatem wykonana z profilu kwadratowego o przekroju około 40x20mm. Nogi stołu okrągłe o średnicy minimum 40mm, muszą posiadać plastikowe stopki chroniące podłogę przed zarysowaniem. Blaty stołów wykonane z płyty laminowanej o grubości minimum 25 mm z obrzeżem ABS o grubości 2 mm w kolorze klon. Narożniki stołów zaokrąglone

Przykładowa wizualizacja stołu (zdjęcie poglądowe):



### 2. Krzesło

Ilość ogółem: 22 szt., w tym:

- krzesła (rozmiar 2) na wzrost dziecka od 108 do 121 cm – ilość: 6

- krzesła (rozmiar 3) na wzrost dziecka od 119 do 142 cm – ilość: 16

Kolorystyka: stelaż w kolorze aluminiowym (srebrny); siedzisko w odcieniu klonu.

Krzesiśko musi być przeznaczone do placówek oświatowych dedykowane do szkół i przedszkoli. Krzesiśko wykonane z lakierowanej sklejki z zaokrąglonym kształtem oparcia. Wyprofilowane oparcie, siedzisko nie powodujące ucisku pod kolanami w trakcie siedzenia, szeroko rozstawione tylne nogi zapewniające stabilność.

Krzesła wykonane ze sklejki płaskiej o gr. minimum 5-6 mm. Srebrny stelaż wykonany z rury okrągłej o średnicy 18 mm.

Krzesło zgodne z normą PN-EN 1729-1:2016-02 PN-EN 1729-2+A1:2016-02

Poniżej wizualizacja koncepcyjna krzesła (zdjęcie poglądowe):



### 3. Tablica korkowa

Ilość – 1 szt.

**Tablica z kolorową powierzchnią korkową, w drewnianej oprawie, do prezentacji prac**

Wymiary 100 cm wysokości x 150cm szerokości

Kolorystyka korka: szara – ostateczny kolor do uzgodnienia z Zamawiającym

Rama: drewniana

### 4. Biurko z szafką i jedną szufladą

Ilość: 1 sztuki

Biurko wykonane z płyty laminowanej w tonacji klonu o gr. 18 mm, z kolorowymi elementami wykonanymi z płyty o gr. 18 mm pokrytej trwałą okleiną termoplastyczną. Szafka i szuflada po prawej stronie

Kolorystyka: kolor frontu szafki limonkowy, kolor frontu szuflady szary

Drzwiczki z cichym domykiem, mocowane do korpusów z zawiasami 90st. Uchwyty (drzwiczek i szuflad) chowane, bezpieczne w użytkowaniu.

Wymiary całego biurka około (przybliżone): 120 długość x 60 szerokość x 76 cm wysokość

Wymiary frontu szuflady około (przybliżone) 37 szerokość x 18,3 cm wysokość

(wewnętrzne wymiary szuflady: około 32 x 43 x 9 cm)

Wymiary frontu szafki około (przybliżone): 37 x 37 cm,

Szafka wyposażona w zamek oraz drzwiczki z zawiasem 180 stopni i półkę

Należy zachować proporcje mebla przedstawione na wizualizacji koncepcyjnej.

Kolorystyka frontów - pasujący do wystroju całego pomieszczenia oraz kolorystyki pozostałych mebli świetlicy.

**(kolorystyka na wizualizacji jest przypadkowa, opis kolorystyki znajduje się powyżej)**

Poniżej wizualizacja koncepcyjna biurka:



### 5. Krzesło obrotowe dopasowane do biurka

Ilość: 1 sztuki

Krzesło z szerokim, komfortowym, miękkim siedziskiem i ergonomicznie wyprofilowanym oparciem i plastikowymi podłokietnikami (regulowanymi). Całe krzesło tapicerowane tkaniną polipropylenową. Kolor krzesła – stelaż, podłokietniki czarne, tapicerka popielata.

Szczegółowy opis:

- Regulowane podłokietniki (góra – dół).
- Chromowana podstawa.
- Kółka do powierzchni dywanowych. Mechanizm Tilt
- funkcja swobodnego kołysania
- możliwość blokady kąta odchylenia oparcia w pozycji do pracy
- możliwość regulacji siły oporu oparcia pozwala na dostosowanie szybkości odchylenia oparcia i siedziska do wagi użytkownika
- regulacja wysokości siedziska umożliwia dopasowanie krzesła do wzrostu każdej siedzącej na nim osoby

### 6. Zestaw mebli domki

Ilość: 1 zestaw

Cała zestaw o wymiarach: długość 285cm x głębokość: 60cm x wysokość 186cm cm

Mebłe wykonane z płyty laminowanej, korpusy w tonacji klonu, o gr. 18 mm. Fronty szafek (drzwiczki szafek) i szuflad z płyty MDF o gr. 18 mm oklejone trwałą okleiną termoplastyczną (kolorystyka frontów zgodnie z aranżacją). Drzwiczki z cichym domykiem, mocowane do korpusów z zawiasami 90st. Uchwyty (drzwiczek i szuflad) chowane, bezpieczne w użytkowaniu. Zestaw składa się z:

- szafka-domek: ze skośny daszek, żółtym frontem z wyciętym okienkiem wraz z siedziskiem z gąbki w obwolutie szarej z oparciem dopasowanym do szafki - 1 szt. (kolor okienka – limonkowy/zielony)
- szafka-domek, ze skośny daszek, tablicą magnetyczną, 2 półkami i jedna zamykana szafką - 1 szt. (kolor pleców szafki od środka – czarny, drzwiczki szafki białe)
- Poduszki kwadratowe w obwolutach białych z motywem czarnych rombów 2 szt.
- Poduszki kwadratowe, w obwolutie zielonej - 2 szt.
- Poduszki prostokątne, w obwolutie białej z motywem płotka/pasków - 2 szt.

Należy zachować proporcje mebla przedstawione na wizualizacji koncepcyjnej oraz jego przybliżoną kolorystykę.

Poniżej wizualizacja koncepcyjna zestawu mebli dwa domki



## 7. Szafka z szufladami

Ilość sztuk: 2 szt.

Wymiary szafki szerokość: 79,2cm x głębokość 41,5cm x wysokość 86,8 cm

Kolorystyka: korpusy w kolorze klonu, Kolory frontów szuflad: 4 szuflady zielone/limonkowe, 2 szuflady szare, 2 szuflady białe)

Szafka wykonana z płyty laminowanej, korpus w tonacji klonu, o gr. 18 mm. Fronty i szuflad z płyty MDF o gr. 18 mm oklejone trwałą okleiną termoplastyczną (kolorystyka poniżej). Mebel na cokole. Szuflady z cichym domykiem, uchwyty szuflad chowane, bezpieczne w użytkowaniu.

Szafka składa się z:

- regału z przegrodą o wymiarach 79,2 x 41,5 x 86,8 cm
- 8 szuflad o takich samych wymiarach (około 37 x 18,3 cm)

Wymiary szuflad 37 x 18,3 cm (wymiar przybliżony)

Wymiary drzwiczek 37 x 74,4 cm (wymiar przybliżony)

Proporcje mebla należy zachować zgodnie z poniższą wizualizacją. (kolorystyka na wizualizacji jest przypadkowa, opis kolorystyki znajduje się powyżej)

Poniżej wizualizacja koncepcyjna szafki



## 8. Dywan

Ilość: 1 szt.

Wymiary około : 4m x3m

Kolorystyka –zielony jednokolorowy lub z niewielkimi elementami - ostateczny wzór i kolor do ustalenia z Zamawiającym


Wykonany z przędzy syntetycznej, termicznie stabilizowanej, z efektem typu frise, tkany maszynowo. Brzegi dywanu obszyte. Dywan musi posiadać atest higieniczny PZH. Wysokość runa minimum 7-8 mm.

Dywan kolorowy, Kolorystyka dywanu: szaro, niebiesko, zielona w geometryczne wzór (ostateczne kolory i wzory do zatwierdzenia przez Zamawiającego).

Dywany pokryte środkiem uniepalniającym.

Dywan pasujący do wystroju i aranżacji całego pomieszczenia przedszkola

Poniżej przykładowa wizualizacja koncepcyjna dywanu- wzór do ustalenia z Zamawiającym



### 9. Stolik kwadratowy na kółkach wraz z dywanikiem matą oraz pojemnikami

Ilość: 1sztuka

Mobilny stolik Wykonany z płyty laminowanej w tonacji klonu o wymiarach około 81 x 81 x 57 cm (wysokość) na kółkach. Błat stolika przygotowany do położenia maty z listwami blokującymi jej przesuwanie. Kółka uniwersalne przeznaczone do powierzchni twardych i miękkich (obracające się wokół własnej osi). Stół ma półki i wnęki przeznaczone do przechowywania mat.

Stolik wyposażony w matę o wymiarach 67 x 67cm i grubości 3mm z wytrzymałego tworzywa sztucznego. Mata dopasowana do stolika. Zamawiający przewiduje do stolika jedną matę. Stolik należy wyposażać w ukryte pod blatem pojemniki. Pojemniki (4 mniejsze i większe) z wytrzymałego tworzywa sztucznego, pasujące do szafki wraz z prowadnicami i montażem w szafce (kolor pojemników – zielone/limonkowe/jasnozielone)

Należy zachować proporcje mebla przedstawione na wizualizacji koncepcyjnej.

Poniżej wizualizacja koncepcyjna stolika, mat i pojemników (zdjęcie poglądowe):



### 10. Szafka z szufladami i frontami

Ilość: 1 szt.

Cała mebel o wymiarach około: długość 116,6cm x głębokość: 41,5cm x wysokość 124,2cm

Kolorystyka: 2 fronty szafek zielone/limonkowe, 1 front szary, 2 fronty szuflad białe, 1 front szuflady szary, 3 fronty szuflad zielone/limonkowe.

Mebel wykonany z płyty laminowanej, korpusy w tonacji klonu, o gr. 18 mm. Fronty szafek (drzwiczki szafek) i szuflad z płyty MDF o gr. 18 mm oklejone trwałą okleiną termoplastyczną Drzwiczki z cichym domykiem, mocowane do korpusów z zawiasami 90st. Uchwyty (drzwiczek i szuflad) chowane, bezpieczne w użytkowaniu.

Zestaw składa się z:

- regał z dwiema przegrodami i 2 półkami o wymiarach około 116,6cm x 41,5cm x 124,2 cm - 1 szt
- półki o wymiarach około 36,5 x 37 cm - 3 szt.
- drzwiczki do szafek o wymiarach około 37 x 37 cm – 3szt.
- szuflady wąskie o wymiarach frontu około 37 x 18,3 cm – 6 szt.

Należy zachować proporcje mebla przedstawione na wizualizacji koncepcyjnej.

Poniżej wizualizacja koncepcyjna zestawu mebli



### 11. Szafka z czterema szufladami

Ilość : 2

Kolorystyka: korpusy w kolorze klonu, fronty szuflad w kolorze białym, fronty szafek: szary i zielony/limonkowy

Szafka wykonana z płyty laminowanej, korpus w tonacji klonu, o gr. 18 mm. Fronty szafek (drzwiczki) i szuflad z płyty MDF o gr. 18 mm oklejone trwałą okleiną termoplastyczną. Mebel na cokole. Drzwiczki z cichym domykiem, mocowane do korpusów z zawiasami 90st. Uchwyty (drzwiczek i szuflad) chowane, bezpieczne w użytkowaniu.

Szafka o wymiarach: długość około 116,6 x głębokość około 41,5cm x wysokość 86,8cm. Szafka w tonacji klonu podzielona dwie części w poziomie. W dolnej i górnej części znajdować się mają: dwie szuflady o wymiarach 75,2 x 18,3 cm oraz jedna szafka z półką w środku o wymiarach frontu około 37 x 37 cm. (wizualizacja podziału szafki poniżej).

Poniżej wizualizacja koncepcyjna zestawu mebli



### 12. Szafka

Ilość: 1szt.

Cały mebel o wymiarach: długość 79,2cm x głębokość: 41,5cm x wysokość 124,2cm

Mebel wykonany z płyty laminowanej, korpusy w tonacji klonu, o gr. 18 mm. Fronty szafek (drzwiczki szafek) i szuflad z płyty MDF o gr. 18 mm oklejone trwałą okleiną termoplastyczną. Drzwiczki z cichym domykiem, mocowane do korpusów z zawiasami 90st. Uchwyty (drzwiczek i szuflad) chowane, bezpieczne w użytkowaniu.

Szafka składa się z:

- regału z przegrodą i 2 półkami o wymiarach 79,2 x 41,5 x 124,2 cm
- półki - 2 szt. o wymiarach 36,5 x 37 cm
- drzwiczki o wymiarach 37 x 37 cm – 2szt. (kolory: biały i zielonym/limonkowym)
- szuflada wąska o wymiarach frontu 37 x 18,3 cm – 4 szt. (2 szt. białe, 2 szt. limonkowe/zielone)

Należy zachować proporcje mebla przedstawione na wizualizacji koncepcyjnej.

**(kolorystyka na wizualizacji jest przypadkowa, opis kolorystyki znajduje się powyżej)**

Poniżej wizualizacja zestawu mebli



### 13. Dwustronna biblioteczka mobilna z trzema półkami z każdej strony

ilość – 1sztuka

Wymiary biblioteczki około (przybliżone): 90 cm szerokość x 38cm, głębokość x 98 cm wysokość

Kolor boków biblioteczki – zielony/limonkowy.

Mobilna, dwustronna biblioteczka na kółkach służąca do ekspozycji książek w taki sposób, by były widoczne ich okładki.

Wykonana z płyty laminowanej o gr. 18 mm, w tonacji klonu oraz z płyty MDF o gr. 18 mm, pokrytej trwałą okleiną termoplastyczną.

3 półki z każdej strony o głębokości około 8, 10 i 14 cm z pionowym elementem uniemożliwiającym wypadanie książek.

Należy zachować proporcje mebla przedstawione na wizualizacji koncepcyjnej. **(kolorystyka na wizualizacji jest przypadkowa, opis kolorystyki znajduje się powyżej)**

Poniżej wizualizacja koncepcyjna dwustronnej biblioteczki:



#### 14. Pojemnik na kółkach

Ilość: 2szt

Wymiary: wym. 41,5 szerokość x 41,5 x 39 cm wysokość

Funkcjonalne, mobilne pojemniki do przechowywania zabawek, książek, pomocy edukacyjnych.

Wykonane z płyty laminowanej o gr. 18 mm, w tonacji klon oraz z płyty MDF o gr. 18 mm, pokrytej trwałą okleiną termoplastyczną. Kolor boków biblioteczki zgodnie z zaakceptowaną koncepcją

W środku pojemnika przegroda. Należy zachować proporcje mebla przedstawione na wizualizacji koncepcyjnej.

Kolorystyka: białej i zielonej/limonkowej

Poniżej wizualizacja koncepcyjna pojemnika do przechowywania zabawek:



#### 15. poducha

Ilość: 4szt

Każda poducha o wymiarach około: 70 x 80 cm

Miękkie poduchy z bawełnianym pokrowcem na zamek (możliwość ściągnięcia do prania) w kształtach i kolorach imitujących zwierzątka spełniające funkcję dekoracyjną, rozwijają wyobraźnię dziecka oraz stanowią podparcie dla ciała. Poduchy dostosowane do siedzenia

Kolorystyka i kształty poduch do uzgodnienia z Zamawiającym

Kolorystyka dopasowana do kolorystyki Sali przedszkolnej (np. szara z elementami kolorowymi)

Poduszki muszą posiadać certyfikaty i muszą być dostosowane do pomieszczeń przedszkolnych

### XVII. Szatnia przedszkola (Budynek B -parter)

#### 1. puffy do siedzenia

Ilość: 8 szt.

Kolorystyka: 2 puffy żółte, 2 puffy ciemnozielone, 2 puffy jasnozielone, 2 puffy ciemnoszare

Puffy z których można utworzyć siedzisko w formie koła o średnicy około 2m.

Każda z puf w kształcie trapezu o wysokość 35cm, szerokość puffy 76-77cm, głębokość siedziska 40cm

Puffy wykonane z pianki, obszyte trwałą tkaniną PCV, niezawierającą ftalanów, łatwą do utrzymania w czystości.

Dostosowane do użytku dla dzieci w przedszkolu i w szkole.



### XVIII. Jadalnia

#### 1. Stół dla 4 osób

Ilość: 2szt

Wymiary: wysokość stołu 64cm (rozmiar 4)

Wymiary blatu 70cm x 70 cm

Kolor stelaża: aluminium

Kolor blatu: klon

Grubość blatu 25mm

Stół z metalową ramą pod blatem - rama pod blatem wykonana z profilu kwadratowego o przekroju około 40x20mm. Nogi stołu okrągłe o średnicy minimum 40mm, muszą posiadać plastikowe stopki chroniące podłogę przed zarysowaniem. Blaty stołów wykonane z płyty laminowanej o grubości minimum 25 mm z obrzeżem ABS o grubości 2 mm w kolorze klon. Narożniki stołów zaokrąglone.

Przykładowa wizualizacja stołu:



## 2. Krzesło

Ilość: 8 szt.

Wymiary krzesła - wysokość siedziska 38cm (rozmiar 4)

Kolorze niebieskim,

Stelaż krzesła w kolorze srebrnym wykonany z rury okrągłej o śr. 18mm.

**Krzesło ma być wykonane z tworzywa sztucznego** o ergonomicznym kształcie. Oparcie sprężyste dostosowuje się do pleców dziecka, powierzchnia siedziska krzesła moletowana, odporna na zarysowania, zabrudzenia, wilgoć, antypoślizgowa. Nogi tylne szeroko rozstawione zapewniające wysoką stabilność. Na wszystkich nogach zatyczki chroniące podłogę przed zarysowaniem. W oparciu krzesła powinien znajdować się wygodny uchwyt wykorzystywany do podnoszenia i przestawiania krzesła.

Przykładowa wizualizacja krzesła:



## XIX. Pomieszczenia szatniowe - szatnia na w-f, s (Budynek C – parter)

### 1. Wieszak szatniowy

Ilość: 6 szt.

Wymiary(przybliżone): długość 121cm, wysokość 25cm, głębokość: 31cm

Kolor stelaża – aluminiowy

Kolor półki – klon lub buk

Wieszak szatniowy, wykonany z profilu płaskoowalnego o przekroju 38mm x 20mm. Półka wykonana z płyty laminowanej w odcieniu bukowym, mocowana do profilu. Profil pod całą półką. Wieszak montowany do ściany.

Należy zachować proporcje mebla przedstawione na wizualizacji koncepcyjnej.

Poniżej wizualizacja koncepcyjna



### 2. Ławka szatniowa

Ilość: 6 szt.

Wymiary(przybliżone): długość 121cm, wysokość 39cm, głębokość: 40cm

Kolor stelaża – aluminiowy

Kolor ławki– klon lub buk

Ławka szatniowa wykonana z profilu płaskoowalnego o przekroju 38 x 20 mm. Siedzisko wykonane z płyty laminowanej o grubości min 18mm. Montowane na wygiętych profilach. Ławka posiada stopki regulujące poziom.

Należy zachować proporcje mebla przedstawione na wizualizacji koncepcyjnej.

Poniżej wizualizacja koncepcyjna



### 3. Siedzisko tapicerowane

Ilość: 4szt.

Wymiary przybliżone wysokość 40cm x głębokość 40cm x szerokość 80 cm

Kolorystyka: boki siedziska w kolorze szarym lub ciemnoszarym, góra siedziska w kolorze zielonym/jasnozielonym.

Siedziska o nowoczesnym kształcie do szatni lub na korytarz, dostępne w 3 rozmiarach. Stelaż zapewniający stabilność pokryty warstwą miękkiej pianki oraz tkaniną PVC, łatwą do utrzymania w czystości.

Siedzisko posiadać certyfikaty i musi być dostosowane do pomieszczeń szkolnych.

Należy zachować proporcje mebla przedstawione na wizualizacji koncepcyjnej.

Poniżej wizualizacja koncepcyjna



## XX. Korytarz

### 1. Pufa

Ilość – 8 szt.

Kolorystyka: ciemnoszara

Przybliżone wymiary pufy: długość 120-155 cm x szerokość 40cm x wysokość 40cm

Pufa jednosobowa na nóżkach (wygląd na wizualizacji). Nogi zabezpieczone przed rysowaniem podłogi. Siedzisko oraz boki miękkie (z pianki) zapewniające komfort siedzenia, tapicerowane odporną na ścieranie tkaniną poliestrową, gramatura 476g/mb, ścieralność 96 000 cykli. Tkanina musi posiadać certyfikat trudnopalności m.in. EN 1021-1:2006 EN 1021-2:2006 BS 7176:2007 (Medium Hazard), DIN 4102-1 (B1). Mebel ergonomiczny i nadający się do użytku w przestrzeni publicznej szkoły.

Wygląd oraz proporcje mebla zgodne z poniższą wizualizacją. Kolor musztardowy, ciemnoszary, pomarańczowy (terakota) (ostateczny odcień do uzgodnienia z Zamawiającym)

Pufy muszą tworzyć spójną całość z kanapami/fotelami opisanymi poniżej w pkt. 10 i 11 i 12 (pomieszczenie biblioteki)

Poniżej wizualizacja koncepcyjna puf:

