

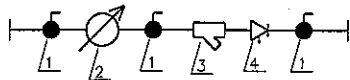
UWAGI:

Zlew w pom. 1/06 na wysokości 50cm od posadzki
 Kanat wentylacyjny przy ścianie w osi C wyposażać w wentylator osiowy o wydajności min. 900m³/h

LEGENDA:

- ZASYFONOWANY WPUST PODŁOGOWY
- KRAN ZE ZŁĄCZKĄ DO WĘZA
- Rury ks PVC pod posadzką
- Woda zimna i ciepła

SCHEMAT WĘZŁA WODOMIERZOWEGO



1. ZAWÓR ODCINAJĄCY KULOWY DN20
2. WODOMIERZ JS 2,5 DN20
3. FILTR SIATKOWY DN20
4. ZAWÓR ZWROTNY ANTYSKAŻENIOWY Z MOŻLIWOŚCIĄ NADZORU EA DN20

1/01	WIATROŁAP PLYTKI GRESOWE	3,04m ²
1/02	HALL PLYTKI GRESOWE	8,27m ²
1/03	SALA PLYTKI GRESOWE	63,04m ²
1/04	POM SOCJALNE PLYTKI GRESOWE	6,54m ²
1/05	WC MĘSKI PLYTKI GRESOWE	3,50m ²
1/06	POM. PORZĄDKOWE PLYTKI GRESOWE	1,52m ²
1/07	WC DLA NIEPEŁNOSPRAW./DAMSKI PLYTKI GRESOWE	4,84m ²
RAZEM		90,75m²



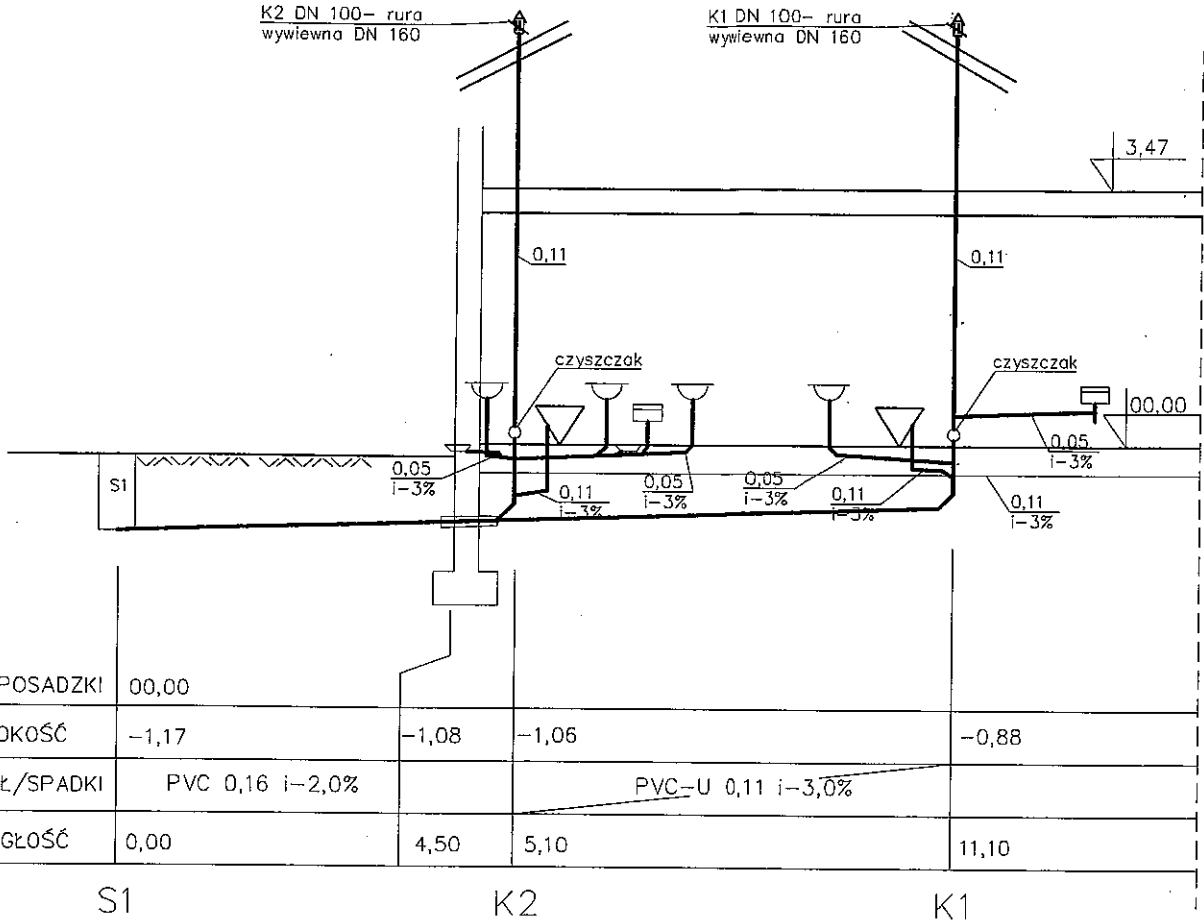
nowy dom
 projekty budowlane

26-200 Końskie
 ul. Kazanowska 18
 tel. 41 372 88 36
 www.nowydom-projekty.pl

Temat:	BUDYNEK USŁUGOWY UC67d - <i>Sanielice</i>		
Inwestor:	<i>Gmina Paszowice</i>		
Lokalizacja:	<i>Jańki rezerwa</i>		
Branża:	SANITARNA	Stadium:	P B
Tytuł rys:	RZUT PARTERU - instalacja wod.-kan.	Data:	
Projektował:	inż. Stanisław Grudzień upr. bud. 228/KL/72	op. rys:	
Adaptacja:	<i>J. Szajnowski</i>	Podpis:	<i>[Signature]</i>
		Skala:	1:100
		Data:	

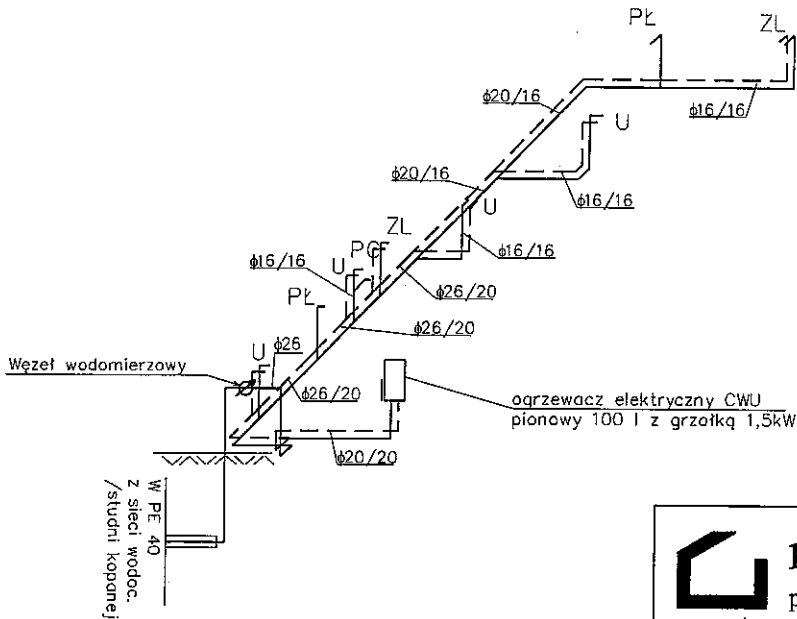
ROZWIĘCIE INSTALACJI KANALIZACJI SANITARNEJ

1:100



ROZWIĘCIE AKSONOMETRYCZNE INSTALACJI WODOCIĄGOWEJ

1:100



LEGENDA:

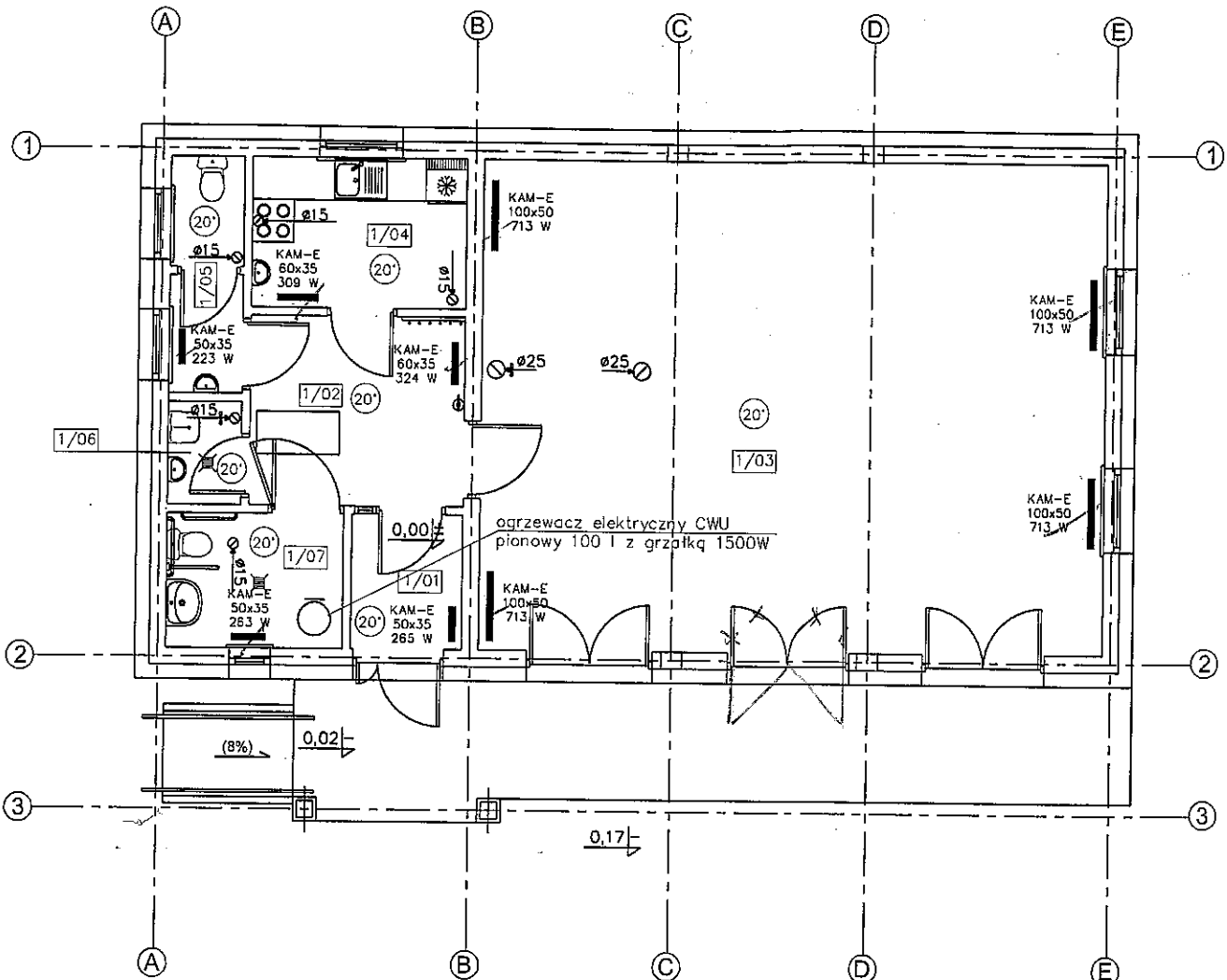
- woda zimna PE-X
- - - woda ciepła PE-X
- kanalizacja sanitarna PVC



nowy dom
projekty budowlane

26-200 Końskie
ul. Kazanowska 18
tel. 41 372 88 36
www.nowydom-projekty.pl

Temat:	BUDYNEK USŁUGOWY UC67d "Sanielece"		
Inwestor:	Gmina Paszowice		
Lokalizacja:	Jeleniewo		
Branża:	SANITARNA	Stadium:	PB
Tytuł rys:	Rozwinięcie instalacji wod.-kan.	Data:	
Projektował:	inż. Stanisław Grudzień upr. bud. 228/KL/72	na rys:	<i>[Signature]</i>
Adaptacja:	<i>[Signature]</i>	Podpis:	<i>[Signature]</i>
		Skala:	1:100
		Data:	



1/01	WIATROŁAP PŁYTKI GRESOWE	3,04 m ²
1/02	HALL PŁYTKI GRESOWE	8,27 m ²
1/03	SALA PŁYTKI GRESOWE	63,04 m ²
1/04	POM SOCJALNE PŁYTKI GRESOWE	6,54 m ²
1/05	WC MĘSKI PŁYTKI GRESOWE	3,50 m ²
1/06	POM. PORZĄDKOWE PŁYTKI GRESOWE	1,52 m ²
1/07	WC DLA NIEPEŁNOSPRAW./DAMSKI PŁYTKI GRESOWE	4,84 m ²
RAZEM		90,75 m ²

LEGENDA:

KAM-E
100x60
1165 W

—elektryczny grzejnik kamienny



nowy dom
projekty budowlane

26-200 Końskie
ul. Kazanowska 18
tel. 41 372 88 36
www.nowydom-projekty.pl

Temat: BUDYNEK USŁUGOWY UC67d	
Inwestor: <i>Gmina Porzów</i>	
Lokalizacja: <i>Porzów</i>	
Bronża: SANITARNĄ	Stadium: P B
Tytuł rys: RZUT PARTERU-instalacja C.Ø.	Data:
Projektował: inż. Stanisław Grudzień upr. bud. 228/KL/72	ns. rys:
Adaptacja: <i>J. Szafran</i>	Podpis: <i>[Signature]</i>
	Skala: 1:100
	Data:

S-3