




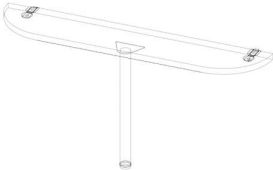


OPIS PRZEDMIOTU ZAMÓWIENIA

1. Przedmiotem postępowania jest dostawa i montaż fabrycznie nowego wyposażenia (mebli) w pomieszczeniach budynku zlokalizowanego przy ul. Wrocławskiej 2 w Jastrzębiu -Zdroju, przeznaczonego na potrzeby Powiatowego Urzędu Pracy (tj. Piętro II). Zadanie swym zakresem obejmuje między innymi: meble z płyt, stoły, biurka, meble ze stali nierdzewnej, fotele, szafy specjalistyczne i regały, sprzęt AGD oraz inne wyposażenie zgodnie z załącznikiem nr 1 – część I, Załącznikiem nr 2 – część II, Załącznikiem nr 3 – część III (wyposażenie dla PUP)
2. Zamawiający wymaga by przedmiot zamówienia był fabrycznie nowy, nie posiadał żadnych śladów użytkowania i nie był przedmiotem praw osób trzecich.
3. Przedmiot zamówienia obejmuje również: załadunek, rozładunek, wniesienie mebli oraz montaż mebli w miejscu wskazanym przez Zamawiającego zgodnie z harmonogramem opracowanym przez Wykonawcę i uzgodnionym z Zamawiającym.
4. Wszystkie meble i wyposażenie powinny zostać zmontowane, wyregulowane i umocowane zgodnie z instrukcjami producenta.
5. Wszystkie meble powinny być nowe, nie używane, pozbawione uszkodzeń oraz wad.
6. Wszystkie meble, wyposażenie i sprzęty powinny zostać sprawdzone pod względem prawidłowości działania.
7. Załączone w tabelach wymiary mebli mają charakter podglądowy
8. Wszystkie zastosowane materiały w wykonanym przedmiocie umowy muszą posiadać atesty, świadectwa, certyfikaty w zakresie wymogów sanitarno-higienicznych, p. pożarowych, bhp, toksyczności, ergonomii, a także stosowne wyniki badań mechaniczno-wytrzymałościowych - jeżeli są wymagane.
9. Wszystkie dodatkowe elementy wyceny należy ująć w cenie ryczałtowej. Pojawienie się dodatkowych elementów nie będzie wpływać na cenę.
10. Instrukcje montażu i eksploatacji należy przekazać wraz z dostarczonym sprzętem.

CZĘŚĆ I - Dostawa mebli robionych na wymiar (biurka) na potrzeby PUP

Nr mebla:	Nazwa:	Wizualizacja:	Szkielet:	Wymiary: [mm]			Ilość:
				szerokość	głębokość	wysokość	
9	Biurko			1500	1000	760	12
10A	Biurko			1800	650	760	10
10B	Biurko			1800	650	760	1
11	Biurko			1600	650	760	45
12	Biurko			1000	600	760	2

Nr mebla:	Nazwa:	Wizualizacja:	Szkielet:	Wymiary: [mm]			Ilość:
				szerokość	głębokość	wysokość	
13	Dostawka biurka - stolik			1200	700	760	1
14	Dostawka biurka - stolik			800	600	760	10
15	Dostawka biurka - zaokrąglona			1600	300	760	1

OPIS ROZWIĄZAŃ MATERIAŁOWYCH

➤ Wymagania dotyczące biurek (9):

Konstrukcja wykonana z płyty wiórowej laminowanej o gr. 18mm w kolorze jasnego drewna lipowego, krawędzie oklejone obrzeżem ABS 23/0.5 lub 23/0.8 w kolorze płyty.

Blat biurka wykonany z podwójnej płyty wiórowej laminowanej o gr.18mm*2 = 36mm w kolorze jasnego drewna lipowego, wszystkie krawędzie oklejone obrzeżem ABS 45/2.0 w kolorze płyty.

Na blacie osłona monitora wykonana z płyty wiórowej laminowanej o gr. 18mm w kolorze jasnego drewna lipowego, krawędzie oklejone obrzeżem ABS 23/0.5 lub 23/0.8 w kolorze płyty. W blacie zamontowane przelotki na kable Ø60 w kolorze dopasowanym do blatu biurka umieszczone po prawej i lewej stronie blatu od strony blendy biurka.

Pod blatem półka na klawiaturę umiejscowiona w osi szerokości biurka na prowadnicach kulkowych, a po jej obu stronach półki stałe. Przestrzeń pod blatem 70mm.

➤ Wymagania dotyczące biurka (10A, 11):

Konstrukcja wykonana z płyty wiórowej laminowanej o gr. 18mm w kolorze jasnego drewna lipowego, krawędzie oklejone obrzeżem ABS 23/0.5 lub 23/0.8 w kolorze płyty.

Blat biurka wykonany z podwójnej płyty wiórowej laminowanej o gr.18mm*2 = 36mm w kolorze jasnego drewna lipowego, wszystkie krawędzie oklejone obrzeżem ABS 45/2.0 w kolorze płyty.

Pod blatem półka na klawiaturę umiejscowiona w osi biurka na prowadnicach kulkowych, a po jej obu stronach półki stałe. Przestrzeń pod blatem 70mm.

W blacie zamontowane przelotki na kable Ø60 w kolorze dopasowanym do blatu biurka umieszczone po prawej i lewej stronie blatu od strony blendy biurka.

➤ Wymagania dotyczące biurka (10B):

Konstrukcja wykonana z płyty wiórowej laminowanej o gr. 18mm w kolorze orzecha, krawędzie oklejone obrzeżem ABS 23/0.5 lub 23/0.8 w kolorze płyty.

Blat biurka wykonany z podwójnej płyty wiórowej laminowanej o gr.18mm*2 = 36mm w kolorze orzecha, wszystkie krawędzie oklejone obrzeżem ABS 45/2.0 w kolorze płyty.

Pod blatem półka na klawiaturę umiejscowiona w osi biurka na prowadnicach kulkowych, a po jej obu stronach półki stałe. Przestrzeń pod blatem 70mm.

W blacie zamontowane przelotki na kable Ø60 w kolorze dopasowanym do blatu biurka umieszczone po prawej i lewej stronie blatu od strony blendy biurka.

➤ Wymagania dotyczące biurka (12):

Konstrukcja wykonana z płyty wiórowej laminowanej o gr. 18mm w kolorze jasnego drewna lipowego, krawędzie oklejone obrzeżem ABS 23/0.5 lub 23/0.8 w kolorze płyty.

Blat biurka wykonany z podwójnej płyty wiórowej laminowanej o gr.18mm*2 = 36mm w kolorze jasnego drewna lipowego, wszystkie krawędzie oklejone obrzeżem ABS 45/2.0 w kolorze płyty.

Pod blatem półka na klawiaturę umiejscowiona w osi biurka na prowadnicach kulkowych. Przestrzeń pod blatem 70mm.

W blacie zamontowane przelotki na kable Ø60 w kolorze dopasowanym do blatu biurka umieszczone po prawej i lewej stronie blatu od strony blendy biurka.

➤ Wymagania dotyczące dostawki biurka – stolika (13, 14):

Blat dostawki wykonany z podwójnej płyty wiórowej laminowanej o gr.18mm*2=36mm w kolorze jasnego drewna lipowego, wszystkie krawędzie oklejone obrzeżem ABS 45/2.0 w kolorze płyty.

Stelaż ramowy stalowy stołu z nogami o przekroju okrągłym Ø50 w kolorze aluminium mat (dopuszczalna struktura).

➤ **Wymagania dotyczące dostawki zaokrąglonej (15):**


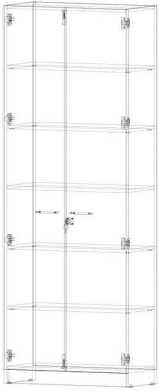



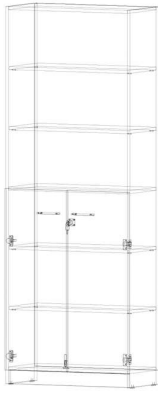

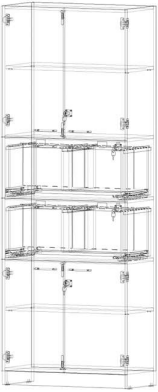
Blat dostawki wykonany z podwójnej płyty wiórowej laminowanej o gr. 18mm*2=36mm w kolorze jasnego drewna lipowego, wszystkie krawędzie oklejone obrzeżem ABS 45/2.0 w kolorze płyty.






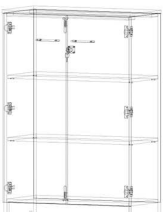


Dwie zewnętrzne krawędzie zaokrąglone $r = 150\text{mm}$.




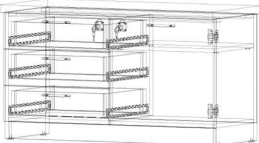

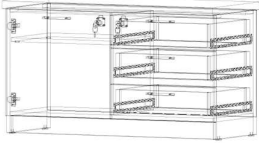

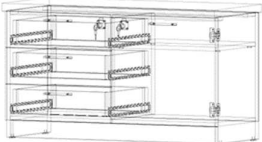
Noga podtrzymująca o przekroju okrągłym $\varnothing 60\text{mm}$ w kolorze aluminium mat (dopuszczalna struktura).









Dostawka montowana na zaczepy demontowalne do blatu biurek.









CZĘŚĆ II - Dostawa mebli robionych na wymiar (pozostałe meble) wraz z wyposażeniem aneksu kuchennego na potrzeby PUP


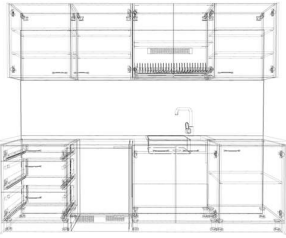

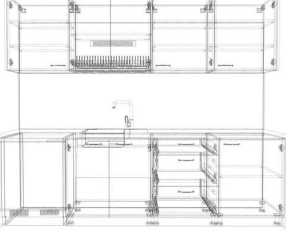



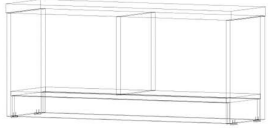
Nr mebla:	Nazwa:	Wizualizacja:	Szkielet:	Wymiary: [mm]			Ilość:
				szerokość	głębokość	wysokość	
1	Szafa na dokumenty			800	380	2190	64
2	Szafa na dokumenty			600	380	2190	8
3	Szafa półotwarta na dokumenty			800	380	2190	1
4	Szafa na akta osobowe			800	380	2190	1











Nr mebla:	Nazwa:	Wizualizacja:	Szkielet:	Wymiary: [mm]			Ilość:
				szerokość	głębokość	wysokość	
5	Szafa szatniowa			600	420	2190	15
6	Szafa ubraniowa płytka			600	380	2190	2
7A	Komoda			800	380	1165	18
7B	Komoda			800	380	1165	3





Nr mebla:	Nazwa:	Wizualizacja:	Szkielet:	Wymiary: [mm]			Ilość:
				szerokość	głębokość	wysokość	
8	Komoda z szufladami			800	380	1165	17
16A	Pomocnik biurka - lewy			1100	480	625	1
16B	Pomocnik biurka - prawy			1100	480	625	3
16C	Pomocnik biurka - lewy			1100	480	625	1



Nr mebla:	Nazwa:	Wizualizacja:	Szkielet:	Wymiary: [mm]			Ilość:
				szerokość	głębokość	wysokość	
17	Kontenerck mobilny			450	555	600	49
18A	Podstawa jezdna pod komputer			266	550	120	58
18B	Podstawa jezdna pod komputer			266	550	120	1
19	Odbojnica			1800	18	250	1

Nr mebla:	Nazwa:	Wizualizacja:	Szkielec:	Wymiary: [mm]			Ilość:
				szerokość	głębokość	wysokość	
20	Odbojnica			1600	18	250	5
21	Odbojnica			1000	18	250	1
22	Lada			2000	350	36	1
23	Lada			1640	350	1100	1

Nr mebla:	Nazwa:	Wizualizacja:	Szkielet:	Wymiary: [mm]			Ilość:
				szerokość	głębokość	wysokość	
24A	Aneks kuchenny			2640	600	2140	1
24B	Aneks kuchenny			2640	600	2140	2
25	Ścianka oddzielająca			1600	2000	-	12
26	Ławka szatniowa			1000	300	450	4

Nr mebla:	Nazwa:	Wizualizacja:	Szkielet:	Wymiary: [mm]			Ilość:
				szerokość	głębokość	wysokość	
27	Regał - szafa otwarta			800	350	2190	9
28	Regał - szafa otwarta			600	350	2190	2
31	Stół			1700	800	760	1
32	Stół			1600	700	760	8
33	Stół			1300	750	760	3

Lp.	Nazwa:	Wizualizacja:	Szkielet:	Wymiary: [mm]			Ilość:
				szerokość	głębokość	wysokość	
34	Zlewozmywak	<p><i>przykładowy model:</i></p> 	-				3
35	Bateria	<p><i>przykładowy model:</i></p> 	-	-	-	-	3
36	Lodówka wolnostojąca podblatowa	<p><i>przykładowy model:</i></p> 	-				3
37	Łącznik do krzeseł		-	-	-	-	12
38	Krzeseł konferencyjne dla petenta	<p><i>przykładowy model:</i></p> 	-	-	-	-	45

Nr mebla:	Nazwa:	Wizualizacja:	Skielet:	Wymiary: [mm]			Ilość:
				szerokość	głębokość	wysokość	
39	Krzesło konferencyjne obrotowe	<p><i>przykładowy model:</i></p> 	-	-	-	-	52
40	Fotel biurowy	<p><i>przykładowy model:</i></p> 	-	-	-	-	20

OPIS ROZWIĄZAŃ MATERIAŁOWYCH

➤ Wymagania dotyczące szafy na dokumenty (1, 2):

Konstrukcja wykonana z płyty wiórowej laminowanej o gr. 18mm w kolorze jasnego drewna lipowego, krawędzie oklejone obrzeżem ABS 23/0.5 lub 23/0.8 w kolorze płyty.

Fronty meblowe wykonane z płyty wiórowej laminowanej o gr. 18mm w kolorze jasnego drewna lipowego, wszystkie krawędzie oklejone obrzeżem ABS 23/2.0 w kolorze płyty. Zawiasy meblowe puszkowe z tzw. cichym domykiem.

Ściana tylna wykonana z płyty HDF o gr. 3mm w kolorze białym.

W szafie jedna półka konstrukcyjna oraz cztery półki na podpórkach w rozstawie pozwalającym zmieścić segregator A4 w każdej z przestrzeni.

Fronty zamykane zamkiem patentowym wraz z zasuwkami ryglującymi, każdy zamek z dwoma kluczami w komplecie.

Cokół szafy o wysokości 8 cm wykonany z płyty wiórowej laminowanej o gr. 18mm w jasnego drewna lipowego, od spodu zastosowane tzw. ślizgacze.

Uchwyt meblowy w kolorze aluminium w rozstawie 128mm.

Ze względów bezpieczeństwa szafa kotwiona do ściany.

➤ Wymagania dotyczące szafy półotwartej na dokumenty (3):

Konstrukcja wykonana z płyty wiórowej laminowanej o gr. 18mm w kolorze jasnego drewna lipowego, krawędzie oklejone obrzeżem ABS 23/0.5 lub 23/0.8 w kolorze płyty.

Fronty meblowe szafy wykonane z płyty laminowanej o gr. 18mm w kolorze jasnego drewna lipowego, wszystkie krawędzie oklejone obrzeżem ABS 23/2.0 w kolorze płyty. Zawiasy meblowe puszkowe z tzw. cichym domykiem.

Ściana tylna wykonana z płyty HDF o gr. 3mm w kolorze białym.

Za frontami dwie półki na podpórkach w rozstawie pozwalającym zmieścić segregator A4 w każdej z przestrzeni. W części otwartej dwie półki na podpórkach w rozstawie pozwalającym zmieścić segregator A4 w każdej z przestrzeni.

Fronty zamykane zamkiem patentowym wraz z zasuwkami ryglującymi, każdy zamek z dwoma kluczami w komplecie.

Cokół szafy o wysokości 8 cm wykonany z płyty wiórowej laminowanej o gr. 18mm w jasnego drewna lipowego, od spodu zastosowane tzw. ślizgacze.

Uchwyt meblowy w kolorze aluminium w rozstawie 128mm.

Ze względów bezpieczeństwa szafa kotwiona do ściany.

➤ Wymagania dotyczące szafy na akta osobowe (4):

Konstrukcja wykonana z płyty wiórowej laminowanej o gr. 18mm w kolorze jasnego drewna lipowego, krawędzie oklejone obrzeżem ABS 23/0.5 lub 23/0.8 w kolorze płyty.

Fronty meblowe wykonane z płyty wiórowej laminowanej o gr. 18mm w kolorze jasnego drewna lipowego, wszystkie krawędzie oklejone obrzeżem ABS 23/2.0 w kolorze płyty. Zawiasy meblowe puszkowe z tzw. cichym domykiem.

Ściana tylna wykonana z płyty HDF o gr. 3mm w kolorze białym. W szafie minimum trzy przestrzenie pozwalające zmieścić segregator A4 oraz dwie szuflady na akta osobowe.

Szuflada skrzyniowa na akta osobowe z prowadnicą o pełnym wysuwie z mechanizmem zapewniającym ciche i delikatne domykanie. Wnętrze szuflady przygotowane pod system teczki personalnej. Obciążenie dynamiczne szuflady minimum 40kg potwierdzone deklaracją producenta. Szuflady zamykane zamkiem patentowym, każdy zamek z dwoma kluczami w komplecie.

Fronty zamykane zamkiem patentowym wraz z zasuwkami ryglującymi, każdy zamek z dwoma kluczami w komplecie.

Cokół szafy o wysokości 8 cm wykonany z płyty wiórowej laminowanej o gr. 18mm w jasnego drewna lipowego, od spodu zastosowane tzw. ślizgacze.

Uchwyt meblowy w kolorze aluminium w rozstawie 128mm.

Ze względów bezpieczeństwa szafa kotwiona do ściany.

➤ **Wymagania dotyczące szafy szatniowej (5):**

Konstrukcja wykonana z płyty wiórowej laminowanej o gr. 18mm w kolorze jasnego drewna lipowego, krawędzie oklejone obrzeżem ABS 23/0.5 lub 23/0.8 w kolorze płyty.

Fronty meblowe wykonane z płyty wiórowej laminowanej o gr. 18mm w kolorze jasnego drewna lipowego, wszystkie krawędzie oklejone obrzeżem ABS 23/2.0 w kolorze płyty. Zawiasy meblowe puszkowe z tzw. cichym domykiem.

Ściana tylna wykonana z płyty HDF o gr. 3mm w kolorze białym. Szafa szatniowa składa się z dwóch przestrzeni szafek. Wnętrze każdej szafki to dwie półki konstrukcyjne oraz potrójny wieszak meblowy. Jedna półka poniżej przestrzeni na wieszanie, druga powyżej.

Cokół szafy o wysokości 8 cm wykonany z płyty wiórowej laminowanej o gr. 18mm w jasnego drewna lipowego, od spodu zastosowane tzw. ślizgacze.

Uchwyt meblowy w kolorze aluminium w rozstawie 128mm.

Ze względów bezpieczeństwa szafa kotwiona do ściany.

➤ **Wymagania dotyczące szafy ubraniowej płytkiej (6):**

Konstrukcja wykonana z płyty wiórowej laminowanej o gr. 18mm w kolorze jasnego drewna lipowego, krawędzie oklejone obrzeżem ABS 23/0.5 lub 23/0.8 w kolorze płyty.

Fronty meblowe wykonane z płyty wiórowej laminowanej o gr. 18mm w kolorze jasnego drewna lipowego, wszystkie krawędzie oklejone obrzeżem ABS 23/2.0 w kolorze płyty. Zawiasy meblowe puszkowe z tzw. cichym domykiem.

Ściana tylna wykonana z płyty HDF o gr. 3mm w kolorze białym.

Wnętrze szafy z dwoma półkami konstrukcyjnymi oraz wieszakiem ubraniowym wysuwanym do przodu. Jedna półka poniżej przestrzeni na wieszanie, druga powyżej.

Cokół szafy o wysokości 8 cm wykonany z płyty wiórowej laminowanej o gr. 18mm w jasnego drewna lipowego, od spodu zastosowane tzw. ślizgacze.

Uchwyt meblowy w kolorze aluminium w rozstawie 128mm.

Ze względów bezpieczeństwa szafa kotwiona do ściany.

➤ **Wymagania dotyczące komody (7A):**

Konstrukcja wykonana z płyty wiórowej laminowanej o gr. 18mm w kolorze jasnego drewna lipowego, krawędzie oklejone obrzeżem ABS 23/0.5 lub 23/0.8 w kolorze płyty.

Fronty meblowe wykonane z płyty wiórowej laminowanej o gr. 18mm w kolorze jasnego drewna lipowego, wszystkie krawędzie oklejone obrzeżem ABS 23/2.0 w kolorze płyty. Zawiasy meblowe puszkowe z tzw. cichym domykiem.

Ściana tylna wykonana z płyty HDF o gr. 3mm w kolorze białym. W komodzie dwie półki na podpórkach w rozstawie pozwalającym zmieścić segregator A4 w każdej z przestrzeni.

Fronty zamykane zamkiem patentowym wraz z zasuwkami ryglującymi, każdy zamek z dwoma kluczami w komplecie.

Cokół szafy o wysokości 8 cm wykonany z płyty wiórowej laminowanej o gr. 18mm w kolorze jasnego drewna lipowego, od spodu zastosowane tzw. ślizgacze.

Uchwyt meblowy w kolorze aluminium w rozstawie 128mm.

➤ **Wymagania dotyczące komody (7B):**

Konstrukcja wykonana z płyty wiórowej laminowanej o gr. 18mm w kolorze orzecha, krawędzie oklejone obrzeżem ABS 23/0.5 lub 23/0.8 w kolorze płyty.

Fronty meblowe wykonane z płyty wiórowej laminowanej o gr. 18mm w kolorze orzecha, wszystkie krawędzie oklejone obrzeżem ABS 23/2.0 w kolorze płyty. Zawiasy meblowe puszkowe z tzw. cichym domykiem.

Ściana tylna wykonana z płyty HDF o gr. 3mm w kolorze białym.

W komodzie dwie półki na podpórkach w rozstawie pozwalającym zmieścić segregator A4 w każdej z przestrzeni.

Fronty zamykane zamkiem patentowym wraz z zasuwkami ryglującymi, każdy zamek z dwoma kluczami w komplecie.

Cokół szafy o wysokości 8 cm wykonany z płyty wiórowej laminowanej o gr. 18mm w kolorze orzecha, od spodu zastosowane tzw. ślizgacze.

Uchwyt meblowy w kolorze aluminium w rozstawie 128mm.

➤ **Wymagania dotyczące komody z szufladami (8):**

Konstrukcja wykonana z płyty wiórowej laminowanej o gr. 18mm w kolorze jasnego drewna lipowego, krawędzie oklejone obrzeżem ABS 23/0.5 lub 23/0.8 w kolorze płyty.

Fronty meblowe wykonane z płyty wiórowej laminowanej o gr. 18mm w kolorze jasnego drewna lipowego, wszystkie krawędzie oklejone obrzeżem ABS 23/2.0 w kolorze płyty.

Ściana tylna wykonana z płyty HDF o gr. 3mm w kolorze białym.

W komodzie trzy szuflady na akta osobowe. Szuflada skrzyniowa z prowadnicą o pełnym wysuwie z mechanizmem zapewniającym ciche i delikatne domykanie. Wnętrze szuflady przygotowane pod system teczki personalnej. Obciążenie dynamiczne szuflady minimum 40kg potwierdzone deklaracją producenta.

Wszystkie szuflady zamykane zamkiem centralnym, do każdego zamka dwa klucze w komplecie.

Cokół szafy o wysokości 8 cm wykonany z płyty wiórowej laminowanej o gr. 18mm w kolorze jasnego drewna lipowego, od spodu zastosowane tzw. ślizgacze.

Uchwyt meblowy w kolorze aluminium w rozstawie 128mm – po dwa na jeden

➤ **Wymagania dotyczące pomocnika biurka - lewego (16A):**

Konstrukcja wykonana z płyty wiórowej laminowanej o gr. 18mm w kolorze jasnego drewna lipowego, krawędzie oklejone obrzeżem ABS 23/0.5 lub 23/0.8 w kolorze płyty.

Błat pomocnika wykonany z podwójnej płyty wiórowej laminowanej o gr. 18mm*2=36mm w kolorze jasnego drewna lipowego, wszystkie krawędzie oklejone obrzeżem ABS 45/2.0 w kolorze płyty.

Fronty meblowe wykonane z płyty wiórowej laminowanej o gr. 18mm w kolorze jasnego drewna lipowego, wszystkie krawędzie oklejone obrzeżem ABS 23/2.0 w kolorze płyty. Zawiasy meblowe puszkowe z tzw. cichym domykiem.

Ściana tylna oraz dna szuflad wykonane z płyty HDF o gr. 3mm w kolorze białym.

W części po prawej stronie z drzwiami otwieranymi półka na podpórkach z dolną przestrzenią na segregator A4, górna przestrzeń mniejsza. Front zamykany zamkiem patentowym, do każdego zamka dwa klucze w komplecie.

W części po lewej stronie trzy szuflady skrzyniowe z prowadnicą kulkową o pełnym wysuwie. Wszystkie szuflady zamykane zamkiem centralnym, do każdego zamka dwa klucze w komplecie.

Cokół o wysokości 8 cm wykonany z płyty wiórowej laminowanej o gr. 18mm w kolorze jasnego drewna lipowego, od spodu zastosowane tzw. ślizgacze.

Uchwyt meblowy w kolorze aluminium w rozstawie 128mm.

➤ **Wymagania dotyczące pomocnika biurka - prawego (16B):**

Konstrukcja wykonana z płyty wiórowej laminowanej o gr. 18mm w kolorze jasnego drewna lipowego, krawędzie oklejone obrzeżem ABS 23/0.5 lub 23/0.8 w kolorze płyty.

Błat pomocnika wykonany z podwójnej płyty wiórowej laminowanej o gr. 18mm*2=36mm w kolorze jasnego drewna lipowego, wszystkie krawędzie oklejone obrzeżem ABS 45/2.0 w kolorze płyty.

Fronty meblowe wykonane z płyty wiórowej laminowanej o gr. 18mm w kolorze jasnego drewna lipowego, wszystkie krawędzie oklejone obrzeżem ABS 23/2.0 w kolorze płyty. Zawiasy meblowe puszkowe z tzw. cichym domykiem.

Ściana tylna oraz dna szuflad wykonane z płyty HDF o gr. 3mm w kolorze białym.

W części po lewej stronie z drzwiami otwieranymi półka na podpórkach z dolną przestrzenią na segregator A4, górna przestrzeń mniejsza. Front zamykany zamkiem patentowym, do każdego zamka dwa klucze w komplecie.

W części po prawej stronie trzy szuflady skrzyniowe z prowadnicą kulkową o pełnym wysuwie. Wszystkie szuflady zamykane zamkiem centralnym, do każdego zamka dwa klucze w komplecie.

Cokół o wysokości 8 cm wykonany z płyty wiórowej laminowanej o gr. 18mm w kolorze jasnego drewna lipowego, od spodu zastosowane tzw. ślizgacze.

Uchwyt meblowy w kolorze aluminium w rozstawie 128mm.

➤ **Wymagania dotyczące pomocnika biurka - lewego (16C):**

Konstrukcja wykonana z płyty wiórowej laminowanej o gr. 18mm w kolorze orzecha, krawędzie oklejone obrzeżem ABS 23/0.5 lub 23/0.8 w kolorze płyty.

Blat pomocnika wykonany z podwójnej płyty wiórowej laminowanej o gr. 18mm*2=36mm w kolorze orzecha, wszystkie krawędzie oklejone obrzeżem ABS 45/2.0 w kolorze płyty.

Fronty meblowe wykonane z płyty wiórowej laminowanej o gr. 18mm w kolorze orzecha, wszystkie krawędzie oklejone obrzeżem ABS 23/2.0 w kolorze płyty. Zawiasy meblowe puszkowe z tzw. cichym domykiem.

Ściana tylna oraz dna szuflad wykonane z płyty HDF o gr. 3mm w kolorze białym.

W części po prawej stronie z drzwiami otwieranymi półka na podpórkach z dolną przestrzenią na segregator A4, górna przestrzeń mniejsza. Front zamykany zamkiem patentowym, do każdego zamka dwa klucze w komplecie.

W części po lewej stronie trzy szuflady skrzyniowe z prowadnicą kulkową o pełnym wysuwie. Wszystkie szuflady zamykane zamkiem centralnym, do każdego zamka dwa klucze w komplecie.

Cokół o wysokości 8 cm wykonany z płyty wiórowej laminowanej o gr. 18mm w kolorze orzecha, od spodu zastosowane tzw. ślizgacze.

Uchwyt meblowy w kolorze aluminium w rozstawie 128mm.

➤ **Wymagania dotyczące kontenera mobilnego z szufladami (17):**

Konstrukcja oraz ściana tylna wykonana z płyty wiórowej laminowanej o gr. 18mm w kolorze jasnego drewna lipowego, krawędzie oklejone obrzeżem ABS 23/0.5 lub 23/0.8 w kolorze płyty.

Fronty wykonane z płyty wiórowej laminowanej o gr. 18mm w kolorze jasnego drewna lipowego, wszystkie krawędzie oklejone obrzeżem ABS 23/2.0 w kolorze płyty.

Dna szuflad wykonane z płyty HDF o gr. 3mm w kolorze białym.

Szuflada skrzyniowa z prowadnicą kulkową o pełnym wysuwie. Wszystkie szuflady zamykane zamkiem centralnym, do każdego zamka dwa klucze w komplecie.

Kółka skrętne łożyskowane do twardych powierzchni – osłonka gumowa.

Uchwyt meblowy w kolorze aluminium w rozstawie 128mm.

➤ **Wymagania dotyczące podstawy jezdnej pod komputer (18A):**

Konstrukcja wykonana z płyty wiórowej laminowanej o gr. 18mm w kolorze jasnego drewna lipowego, krawędzie oklejone obrzeżem ABS 23/0.5 lub 23/0.8 w kolorze płyty.

Kółka skrętne łożyskowane do twardych powierzchni – osłonka gumowa.

➤ **Wymagania dotyczące podstawy jezdnej pod komputer (18B):**

Konstrukcja wykonana z płyty wiórowej laminowanej o gr. 18mm w kolorze orzecha, krawędzie oklejone obrzeżem ABS 23/0.5 lub 23/0.8 w kolorze płyty.

Kółka skrętne łożyskowane do twardych powierzchni – osłonka gumowa.

➤ **Wymagania dotyczące odbojnicy (19):**

Odbojnica wykonana z płyty wiórowej laminowanej o gr. 18mm w kolorze orzecha, wszystkie krawędzie oklejone obrzeżem ABS 23/2.0 w kolorze płyty.

Montowane do ściany z możliwością demontażu bez użycia narzędzi (klipsy).

➤ **Wymagania dotyczące odbojnicy (20, 21):**

Odbojnica wykonana z płyty wiórowej laminowanej o gr. 18mm w kolorze jasnego drewna lipowego, wszystkie krawędzie oklejone obrzeżem ABS 23/2.0 w kolorze płyty.

Montowane do ściany z możliwością demontażu bez użycia narzędzi (klipsy).

➤ **Wymagania dotyczące lady (22):**

Blat lady wykonany z podwójnej płyty wiórowej laminowanej o gr. 18mm*2=36mm w kolorze jasnego drewna lipowego, wszystkie krawędzie oklejone obrzeżem ABS 45/2.0 w kolorze płyty.

Zewnętrzne dwie krawędzie zaokrąglone $r = 175\text{mm}$.

Lada montowana do ściany na metalowych wspornikach, dodatkowo na stałe wklejona w świetle otworu.

➤ **Wymagania dotyczące lady (23):**

Konstrukcja wykonana z płyty wiórowej laminowanej o gr. 18mm w kolorze jasnego drewna lipowego, krawędzie oklejone obrzeżem ABS 23/0.5 lub 23/0.8 w kolorze płyty.

Blaty wykonane z podwójnej płyty wiórowej laminowanej o gr. 18mm*2=36mm w kolorze jasnego drewna lipowego, wszystkie krawędzie oklejone obrzeżem ABS 45/2.0 w kolorze płyty.

➤ **Wymagania dotyczące aneksów kuchennych (24A):**

Konstrukcja wykonana z płyty wiórowej laminowanej o gr. 18mm w kolorze jasnego drewna lipowego, krawędzie oklejone obrzeżem ABS 23/0.5 lub 23/0.8 w kolorze płyty.

Fronty meblowe wykonane z płyty wiórowej laminowanej o gr. 18mm w kolorze jasnego drewna lipowego, wszystkie krawędzie oklejone obrzeżem ABS 23/2.0 w kolorze płyty. Przy szafkach dolnych montowana do ściany listwa dystansowa o szerokości 10cm, wykonana z płyty wiórowej laminowanej o gr. 18mm w kolorze jasnego drewna lipowego, krawędzie oklejone obrzeżem ABS 23/2.0 w kolorze płyty. Na zakończeniu modułu szafek dodatkowy bok wykonany z płyty wiórowej laminowanej o gr. 18mm w kolorze jasnego drewna lipowego, krawędzie oklejone obrzeżem ABS 23/2.0 w kolorze płyty.

Ściana tylna wykonana z płyty HDF o gr. 3mm w kolorze białym.

Szafki dolne na nóżkach meblowych regulowanych wys.10 cm, zamknięte cokołem wykonanym z płyty wiórowej laminowanej o gr. 18mm w kolorze jasnego drewna lipowego wraz z profilem uszczelniającym. Przy ścianie szafka o szerokości 600mm otwierana na zawiasach z jedną półką na podpórkach. Następnie szafka zlewozmywakowa otwierana na dwa fronty na zawiasach o szerokości 800mm oraz lodówka podblatowa wolnostojąca. Na końcu ciągu kuchennego szafka o szerokości 600mm z 3 szufladami cienkościennymi metalowymi w kolorze białym z dnami z płyty o gr. 16mm w kolorze białym. Szuflada niska z wyciągiem na sztućce oraz dwie szuflady wysokie. Obciążenie dynamiczne szuflady minimum 25kg potwierdzone deklaracją producenta.

Blat roboczy postforming o gr. 38mm w odcieniach szarości, docinany na wymiar podczas montażu. Górna płaszczyzna blatu na wysokości ok. 858mm.

Szafki wiszące montowane na regulowanych zawieszkiach (z osłonkami) i listwie montażowej, o wysokości 720mm, zamontowane 560mm nad blatem. Szafki wiszące otwierane na zawiasach odpowiadają szerokością szafek znajdujących się pod nimi. W szafce o szerokości 800mm jednopoziomowa ociekarka na naczynia. W pozostałych szafkach wiszących równomiernie rozstawione półki na podpórkach.

Zawiasy meblowe puszkowe z tzw. cichym domykiem.

Pomiędzy blatem kuchennym, a szafkami wiszącymi zastosować panel w kolorze blatu o minimalnej gr. 10mm wykonany w technologii postforming. Wszystkie krawędzie oklejone obrzeżem ABS 23/0.5 lub 0.8 w kolorze panela. Na styku z blatem wykończenie silikonem w kolorze blatu.

Uchwyt meblowy w kolorze aluminium w rozstawie 128mm.

UWAGA! W panelach ściennych wyciąć otwory na istniejące gniazda elektryczne.

➤ **Wymagania dotyczące aneksów kuchennych (24B):**

Konstrukcja wykonana z płyty wiórowej laminowanej o gr. 18mm w kolorze jasnego drewna lipowego, krawędzie oklejone obrzeżem ABS 23/0.5 lub 0.8 w kolorze płyty.

Fronty meblowe wykonane z płyty laminowanej o gr. 18mm w kolorze jasnego drewna lipowego, wszystkie krawędzie oklejone obrzeżem ABS 23/2.0 w kolorze płyty.

Przy szafkach dolnych montowana do ściany listwa dystansowa o szerokości 10cm, wykonana z płyty wiórowej laminowanej o gr. 18mm w kolorze jasnego drewna lipowego, krawędzie oklejone obrzeżem ABS 23/2.0 w kolorze płyty. Na zakończeniu modułu szafek

dodatkowy bok wykonany z płyty wiórowej laminowanej o gr. 18mm w kolorze jasnego drewna lipowego, krawędzie oklejone obrzeżem ABS 23/2.0 w kolorze płyty.

Ściana tylna wykonana z płyty HDF o gr. 3mm w kolorze białym.

Szafki dolne na nóżkach meblowych regulowanych wys.10 cm, zamknięte cokołem wykonanym z płyty wiórowej laminowanej o gr. 18mm w kolorze jasnego drewna lipowego wraz z profilem uszczelniającym. Przy ścianie szafka o szerokości 600mm otwierana na zawiasach z jedną półką na podpórkach. Następnie szafka zlewozmywakowa otwierana na dwa fronty na zawiasach o szerokości 800mm, obok szafka o szerokości 600mm z 3 szufladami cienkościennymi metalowymi w kolorze białym z dnami z płyty o gr. 16mm w kolorze białym. Szuflada niska z wytłoczką na sztućce oraz dwie szuflady wysokie. Obciążenie dynamiczne szuflady minimum 25kg potwierdzone deklaracją producenta. Na końcu ciągu kuchennego lodówka podblatowa wolnostojąca.

Blat roboczy postforming o gr. 38mm w odcieniach szarości, docinany na wymiar podczas montażu. Górna płaszczyzna blatu na wysokości ok. 858mm.

Szafki wiszące montowane na regulowanych zawieszkach (z osłonkami) i listwie montażowej, o wysokości 720mm, zamontowane 560mm nad blatem. Szafki wiszące otwierane na zawiasach odpowiadają szerokością szafek znajdujących się pod nimi. W szafce o szerokości 800mm jednopoziomowa ociekarka na naczynia. W pozostałych szafkach wiszących równomiernie rozstawione półki na podpórkach.

Zawiasy meblowe puszkowe z tzw. cichym domykiem.

Pomiędzy blatem kuchennym, a szafkami wiszącymi zastosować panel w kolorze blatu o minimalnej gr. 10mm wykonany w technologii postforming. Wszystkie krawędzie oklejone obrzeżem ABS 23/0.5 lub 0.8 w kolorze panela. Na styku z blatem wykończenie silikonem w kolorze blatu.

Uchwyt meblowy w kolorze aluminium w rozstawie 128mm.

UWAGA! Ze względu na umiejscowienie gniazda elektrycznego lodówka podłączona poza ciągiem mebli. W panelach ściennych wyciąć otwory na istniejące gniazdzka elektryczne.

➤ **Wymagania dotyczące ścianki oddzielającej (25):**

Konstrukcja wykonana z profili aluminiowych składających się z dwóch elementów i skręcanych ze sobą przy montażu odpowiedniego wypełnienia. Wykończenie osłonką w kolorze aluminium anodowane.

Do wysokości 85cm wypełnienie wykonane z płyty laminowanej o gr. od 12mm w kolorze jasnego drewna lipowego, powyżej wypełnienie wykonane ze szkła hartowanego 10mm z możliwością jego wymiany.

Ścianki oddzielające zakotwione do podłogi oraz ze względów bezpieczeństwa stężone ze sobą poziomymi profilami montowanymi do ścian.

UWAGA! Zachodzi konieczność dokonania szczegółowych pomiarów.

➤ **Wymagania dotyczące ławki szatniowej (26):**

Konstrukcja wykonana z płyty wiórowej laminowanej o gr. 18mm w kolorze jasnego drewna lipowego, krawędzie oklejone obrzeżem ABS 23/0.5 lub 23/0.8 w kolorze płyty.

Blat ławki wykonany z podwójnej płyty wiórowej laminowanej o gr.18mm*2=36mm w kolorze jasnego drewna lipowego, wszystkie krawędzie oklejone obrzeżem ABS 45/2.0 w kolorze płyty. Blat w połowie długości podparty przegrodą pionową.

Cokół o wysokości 8 cm wykonany z płyty wiórowej laminowanej o gr. 18mm w kolorze jasnego drewna lipowego, od spodu zastosowane tzw. ślizgacze.

➤ **Wymagania dotyczące regału – szafy otwartej (27, 28):**

Konstrukcja wykonana z płyty wiórowej laminowanej o gr. 18mm w kolorze jasnego drewna lipowego, krawędzie oklejone obrzeżem ABS 23/0.5 lub 23/0.8 w kolorze płyty.

Ściana tylna wykonana z płyty HDF o gr. 3mm w kolorze białym.

W regale jedna półka konstrukcyjna oraz cztery półki na podpórkach w rozstawie pozwalającym zmieścić segregator A4 w każdej z przestrzeni.

Cokół szafy o wysokości 8 cm wykonany z płyty wiórowej laminowanej o gr. 18mm w kolorze jasnego drewna lipowego, od spodu zastosowane tzw. ślizgacze.

Uchwyt meblowy w kolorze aluminium w rozstawie 128mm.

Ze względów bezpieczeństwa regał kotwiony do ściany.

➤ **Wymagania dotyczące stołu (31):**

Blat stołu wykonany z podwójnej płyty wiórowej laminowanej o gr.18mm*2=36mm w kolorze orzecha, wszystkie krawędzie oklejone obrzeżem ABS 45/2.0 w kolorze płyty.

Stelaż ramowy stalowy stołu z nogami o przekroju okrągłym Ø50 w kolorze aluminium mat (dopuszczalna struktura).

➤ **Wymagania dotyczące stołu (32, 33):**

Blat stołu wykonany z podwójnej płyty wiórowej laminowanej o gr.18mm*2=36mm w kolorze jasnego drewna lipowego, wszystkie krawędzie oklejone obrzeżem ABS 45/2.0 w kolorze płyty.

Stelaż ramowy stalowy stołu z nogami o przekroju okrągłym Ø50 w kolorze aluminium mat (dopuszczalna struktura).

➤ **Wymagania dotyczące AGD:**

(34) Zlewozmywak stalowy jednokomorowy z małym ociekaczem. Zlew wpuszczany w blat, do podbudowy w szafce 60cm.

(35) Bateria kuchenna stalowa z obrotową wylewką w kolorze chrom lub inox.

(36) Chłodziarko-zamrażarka podblatowa wolnostojąca w kolorze białym o szerokości 60cm.

➤ **Wymagania dotyczące krzesła dla petenta (38):**

Krzesła z tapicerowanym siedziskiem i oparciem. Osłony z tworzywa sztucznego w kolorze czarnym, rama metalowa w kolorze aluminium, podłokietnik stały zamknięty. Tapicerka do uzgodnienia z Zamawiającym.

(37) Część krzesel połączona ze sobą na sztywno tworząc ławki.

➤ **Wymagania dotyczące krzesła konferencyjnego obrotowego (39):**



Fotel obrotowy z tapicerowanym oparciem i podłokietnikami. Wysokość siedziska regulowana płynnie za pomocą podnośnika pneumatycznego. Chromowana podstawa wykonana z tworzywa sztucznego. Kółka do powierzchni twardych.

Tapicerka do uzgodnienia z Zamawiającym.

➤ **Wymagania dotyczące fotela biurowego (40):**

Fotel biurowy obrotowy z płynnie regulowaną wysokością siedziska za pomocą podnośnika pneumatycznego. Podłokietniki o stałej wysokości wykonane z tworzywa sztucznego, miękkie kółka do powierzchni ograniczających zużycie powierzchni twardych. Czarna podstawa jezdna wykonana z tworzywa sztucznego. Tapicerka do uzgodnienia z Zamawiającym.

CZĘŚĆ III - Dostawa mebli gotowych na potrzeby PUP

Nr mebla:	Nazwa:	Wizualizacja:	Szkielet:	Wymiary: [mm]			Ilość:
				szerokość	głębokość	wysokość	
29	Regał metalowy	<p><i>przykładowy model:</i></p> 	-	930	320	2000	10
30	Regał metalowy	<p><i>przykładowy model:</i></p> 	-	930	580	2000	4

OPIS ROZWIĄZAŃ MATERIAŁOWYCH

➤ Wymagania dotyczące regału metalowego (29, 30):

Regał magazynowy półkowy skręcany. Składający się z 4 kątowników 40x40 oraz 6 półek przestawnych wykonanych z blachy o gr. 0,8mm. Nośność jednej półki minimum 90kg (przy równomiernym rozłożeniu ciężaru) potwierdzona deklaracją producenta.

UWAGA!

Kolorystyka mebli ostatecznie do uzgodnienia z Zamawiającym. W przypadku kiedy mebel przysyłania listwę z instalacją elektryczną może zaistnieć konieczność wycięcia otworu umożliwiającego dostęp do w/w gniazd.

W aneksach kuchennych konieczność zastosowania gniazda podwójnego do podłączenia lodówki oraz podgrzewacza wody.

Część foteli biurowych widocznych na rzutach parteru oraz I piętra to fotele istniejące.