



## ERRATA NR 1

EGZ. 1

**STADIUM PROJEKTU:**  
ERRATA DO PROJEKTU TECHNICZNEGO

**NAZWA ZAMIERZENIA BUDOWLANEGO**

Przebudowa kompleksu sportowego z budową budynku zaplecza sanitarnego i infrastrukturą towarzyszącą oraz rozbiórką budynku gospodarczego w ramach zadania: „Budowa Gminnego Ośrodka Sportowego”

**ADRES OBIEKTU BUDOWLANEGO**

Województwo	pomorskie
Powiat	starogardzki
Gmina	Osiek
Adres / Lokalizacja	Ul. Partyzantów Kociewskich, Osiek
Nazwa jednostki ewid.	221308_2
Nazwa i numer obrębu ewid.	0007, obręb Osiek
Numery działek ewid.	700/4

**INWESTOR**

Gmina Osiek  
Ul. Kwiatowa 30, 83-221 Osiek

**KATEGORIA OBIEKTU BUDOWLANEGO**

VIII

**DATA OPRACOWANIA**

22.09.2023 r.

<b>Zakres opracowania</b>	<b>Funkcja</b>	<b>Specjalizacja</b>	<b>Imię i nazwisko / Nr uprawnień</b>	<b>Podpis</b>
Konstrukcja	Projektant	Konstrukcyjno - budowlana	mgr inż. Piotr Świrzyński Nr upr. KUP/0130/PWOK/09	
	Asystentka Projektanta		mgr inż. Katarzyna Grabowska	

## **Zakres zmian uwzględnionych w ERRACIE nr 1**

1. Zmiana konstrukcji budynku socjalnego na szkieletowy.

Wykaz rysunków ERRATY:

- BS.2 – Budynek zaplecza sanitarnego o konstrukcji szkieletowej – rzut przyziemia
- BS.4 – Budynek zaplecza sanitarnego – przekrój A-A

# **OPIS UZUPEŁNIAJĄCY BRANŻY KONSTRUKCYJNO- BUDOWLANEJ**

## **Budowa prefabrykowanego budynku zaplecza sanitarnego**

### **1. Układ konstrukcyjny budynku**

Budynek zaprojektowany został w technologii szkieletowej – drewnianej, prefabrykowanej. Konstrukcja budynku złożona z prefabrykowanych ścian drewnianych (szkielet drewniany z desek / krawędziaków), mocowanych do żelbetowej płyty fundamentowej.

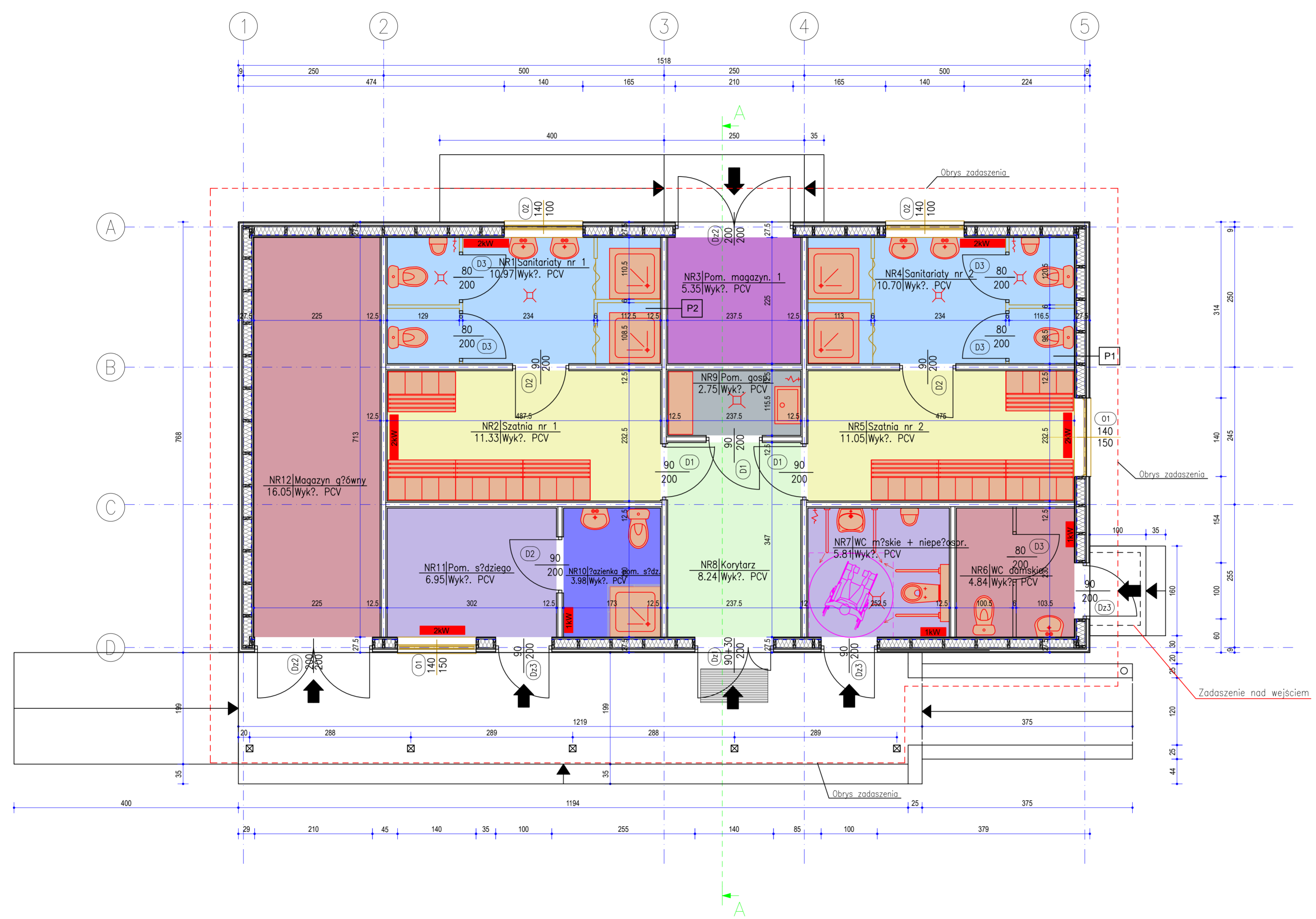
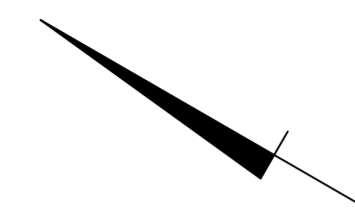
Przekrycie dachu oraz tarasu w postaci kratownic prefabrykowanych z wykorzystaniem połączeń z płytek koleczastych wciskanych (wprasowanych w połączenia).

### **2. Ściany konstrukcyjne zewnętrzne i wewnętrzne.**

Ściany wewnętrzne i zewnętrzne – szkieletowe drewniane, zbudowane z krawędziaków drewnianych (drewno sosnowe lub świerkowe - drewno lite iglaste wg PN-EN 338:2004, klasa wytrzymałości C24) o wymiarach 16x6cm (lub zbliżonych – zgodnie z technologią producenta). Drewno 4 stronnie strugane, wolne od zaszczerń i uszkodzeń, które mogłyby powodować obniżenie wytrzymałości konstrukcji.

### **3. Ścianki działowe**

Ścianki działowe gr. 12,5 cm, wykonane w technologii ścianek lekkich z płyt GK na stelażu systemowym (profile CW 75).




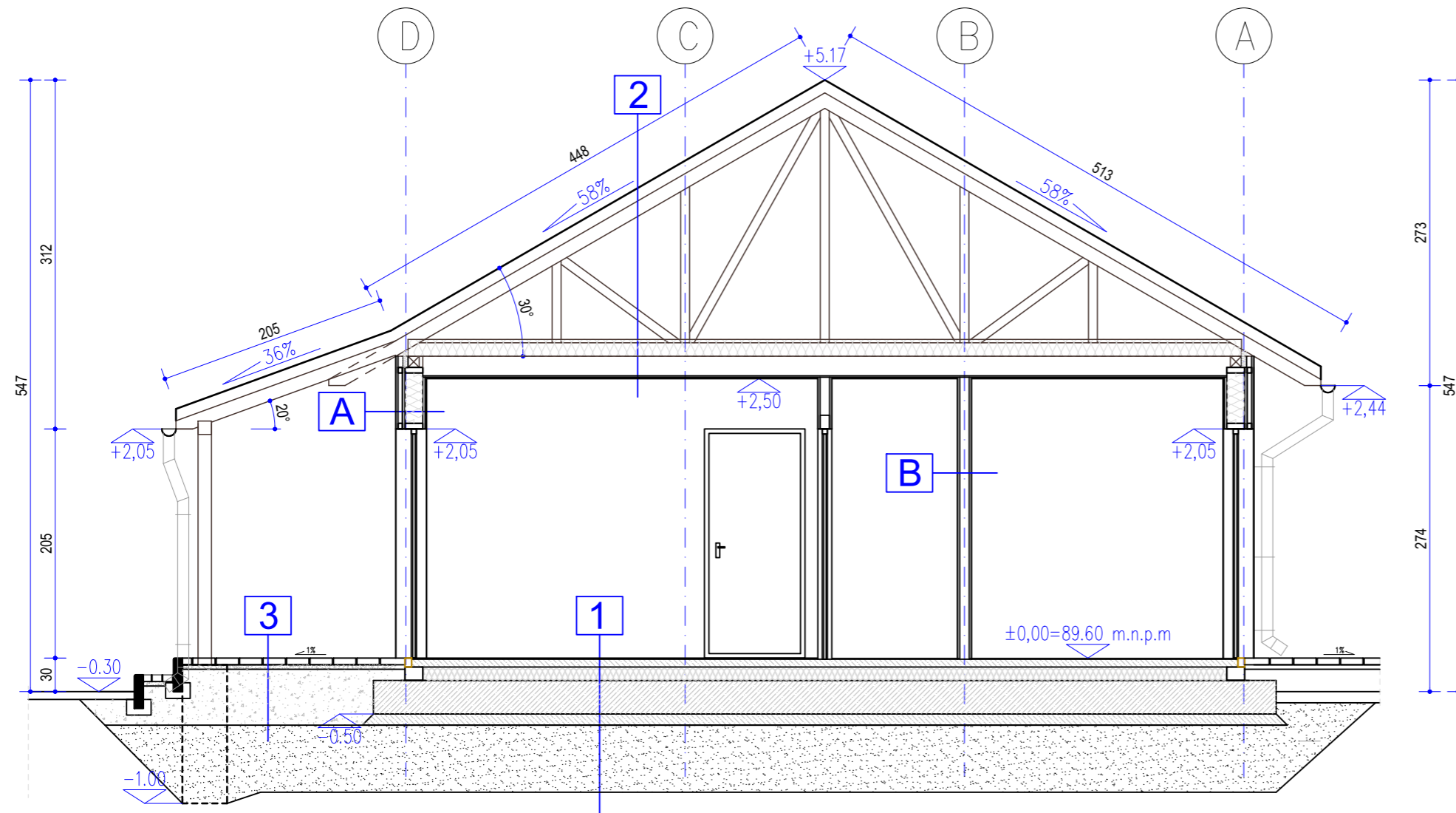
ZESTAWIENIE POMIESZCZEŃ

Numer pom.	Nazwa pomieszczenia	Materiał posadzki	Wysokość pom. [m]	Powierzchnia [m <sup>2</sup> ]
NR1	Sanitariaty nr 1	Wykt. PCV	2.50	10.97
NR2	Szatnia nr 1	Wykt. PCV	2.50	11.33
NR3	Pom. magazyn. 1	Wykt. PCV	2.50	5.35
NR4	Sanitariaty nr 2	Wykt. PCV	2.50	10.70
NR5	Szatnia nr 2	Wykt. PCV	2.50	11.05
NR6	WC damskie	Wykt. PCV	2.50	4.84
NR7	WC męskie + niepełnospr.	Wykt. PCV	2.50	5.81
NR8	Korytarz	Wykt. PCV	2.50	8.24
NR9	Pomieszczenie gospodarcze	Wykt. PCV	2.50	2.75
NR10	Łazienka pom. sędz.	Wykt. PCV	2.50	3.98
NR11	Pom. sędziego	Wykt. PCV	2.50	6.95
NR12	Magazyn główny	Wykt. PCV	2.50	16.05
Razem				98.02

**P1** ŚCIANA ZEWNĘTRZNA  
 Deska elewacyjna gr. 20 mm  
 Ruszt drewniany do mocowania deski elewacyjnej gr. 4 cm  
 Płyta OSB gr. 22 mm + wiatroizolacja  
 Szkielet drewniany i wełna mineralna 16 cm  
 Paroizolacja  
 Płyta OSB gr. 22 mm  
 Płyta G-K gr. 12 mm

**P2** ŚCIANA WEWNĘTRZNA  
 Ściana działowa gr. 12.5cm  
 z płyt g-k wodoodpornych na stalozu systemowym (profile CW75)

INWESTOR: Gmina Osiek ul. Kwiatowa 30, 83-221 Osiek				
INWESTYCJA: Przebudowa kompleksu sportowego wraz z budową budynku zalepcza sanitarnego i infrastrukturą towarzyszącą oraz rozbiórką budynku gospodarczego w ramach zadania: "Budowa Gminnego Ośrodka Sportowego".				
LOKALIZACJA: Osiek, dz. 700/4, obr.0007 Osiek, gmina Osiek				
 <b>Pracownia projektowa architektoniczno - budowlana "PSBUD" mgr inż. Piotr Świrzyński</b> 86-302 Wąldowo Szlacheckie 87 G tel. kom. 607-820-777 e-mail: psbud@interia.pl				
NAZWA RYSUNKU: Budynek zalepcza sanitarnego o konstr. szkieletowej - rzut przyziemia	SKALA: <b>1:50</b>			
BRANŻA: Budowlana				
FAZA: PT	DATA: <b>22.09.2023 r.</b>			
	NR ARKUSZA: <b>BS.2</b>			
FUNKCJA:	AUTOR:	NR UPRAWNIENI:	SPECJALNOŚĆ:	PODPIS:
PROJEKTANT:	mgr inż. Piotr Świrzyński	KUP/0130/PWOK/09	KONSTR. - BUDOWL.	
ASYSTENTKA PROJEKTANTA:	mgr inż. Katarzyna Grabowska			



- 1**
- Wykładzina PCV homogeniczna
  - Pos. cementowa gr. 7 cm
  - Folia PE
  - Izolacja termiczna – styropian EPS 100–038 gr. 12 cm
  - Folia izolacyjna (izolacja główna) gr. min. 0,5 mm (2x)
  - Płyta fundamentowa żelbetowa gr. 30 cm
  - Izolacja przeciwwilgociowa 2xpapa termozgrzewalna
  - Chudy beton gr. 10 cm
  - Podbudowa tłuczniowo–piaskowa zagęszczona do min.  $l_s=1.02$  – do poziomu gruntu nośnego ( $-0,9$  m.p.p.t.)
  - Podłoże gruntowe


- 2**
- Dachówka ceramiczna zaktadkowa (kolor matowy brąz)
  - Łaty 4x6cm
  - Kontrłaty 3x5
  - Membrana paroprzepuszczalna
  - Przestrzeń więźby dachowej
  - Wełna mineralna gr. 15cm (wsp. lambda 0,042W/mK)
  - Pustka powietrzna
  - Folia paroizolacyjna
  - Ruszt systemowy sufitów
  - Sufit podwieszany z płyt g–k

- 3**
- Kostka betonowa gr. 6 cm
  - Podsyпка piaskowa stabilizowana cementem 1:4, gr. 4cm
  - Podbudowa z kruszywa naturalnego stabilizowanego mechanicznie do  $l_s=0,97$  gr. 50 cm

- A**
- Deska elewacyjna gr. 20 mm
  - Ruszt drewniany do mocowania deski elewacyjnej gr. 4 cm
  - Płyta OSB gr. 22 mm + wiatroizolacja
  - Szkielet drewniany i wełna mineralna 16 cm (wsp. lambda 0,042W/mK)
  - Paroizolacja
  - Płyta OSB gr. 22 mm
  - Płyta G–K gr. 12 mm

- B**
- Ściana działowa gr. 12.5cm
  - z płyt g–k wodoodpornych na stelażu systemowym (profile CW75)

UWAGA: Należy wykonać podejście kanalizacyjne przed zalaniem płyty fundamentowej

INWESTOR:		Gmina Osiek ul. Kwiatowa 30, 83-221 Osiek		
INWESTYCJA: Przebudowa kompleksu sportowego wraz z budową budynku zaplecza sanitarnego i infrastrukturą towarzyszącą oraz rozbiórką budynku gospodarczego w ramach zadania: "Budowa Gminnego Ośrodka Sportowego".				
LOKALIZACJA:		Osiek, dz. 700/4, obr.0007 Osiek, gmina Osiek		
		<b>Pracownia projektowa architektoniczno - budowlana "PSBUD" mgr inż. Piotr Świrzyński</b> 86-302 Wałdowo Szlacheckie 87 G tel. kom. 607-820-777 e-mail: psbud@interia.pl		
NAZWA RYSUNKU:		SKALA:	BRANŻA:	
<b>Budynek zaplecza sanitarnego - przekrój A-A</b>		<b>1:50</b>	<b>Budowlana</b>	
FAZA:	DATA:	NR ARKUSZA		
PT	<b>22.09.2023 r.</b>	<b>BS.4</b>		
FUNKCJA:	AUTOR:	NR UPRAWNIEŃ	SPECJALNOŚĆ	PODPIS
PROJEKTANT	mgr inż. Piotr Świrzyński	KUP/0130/PWOK/09	KONSTR. - BUDOWL.	
ASYSTENTKA PROJEKTANTA	mgr inż. Katarzyna Grabowska			