ZBROJENIE STROPU DOŁEM

WYKONAĆ: 1x

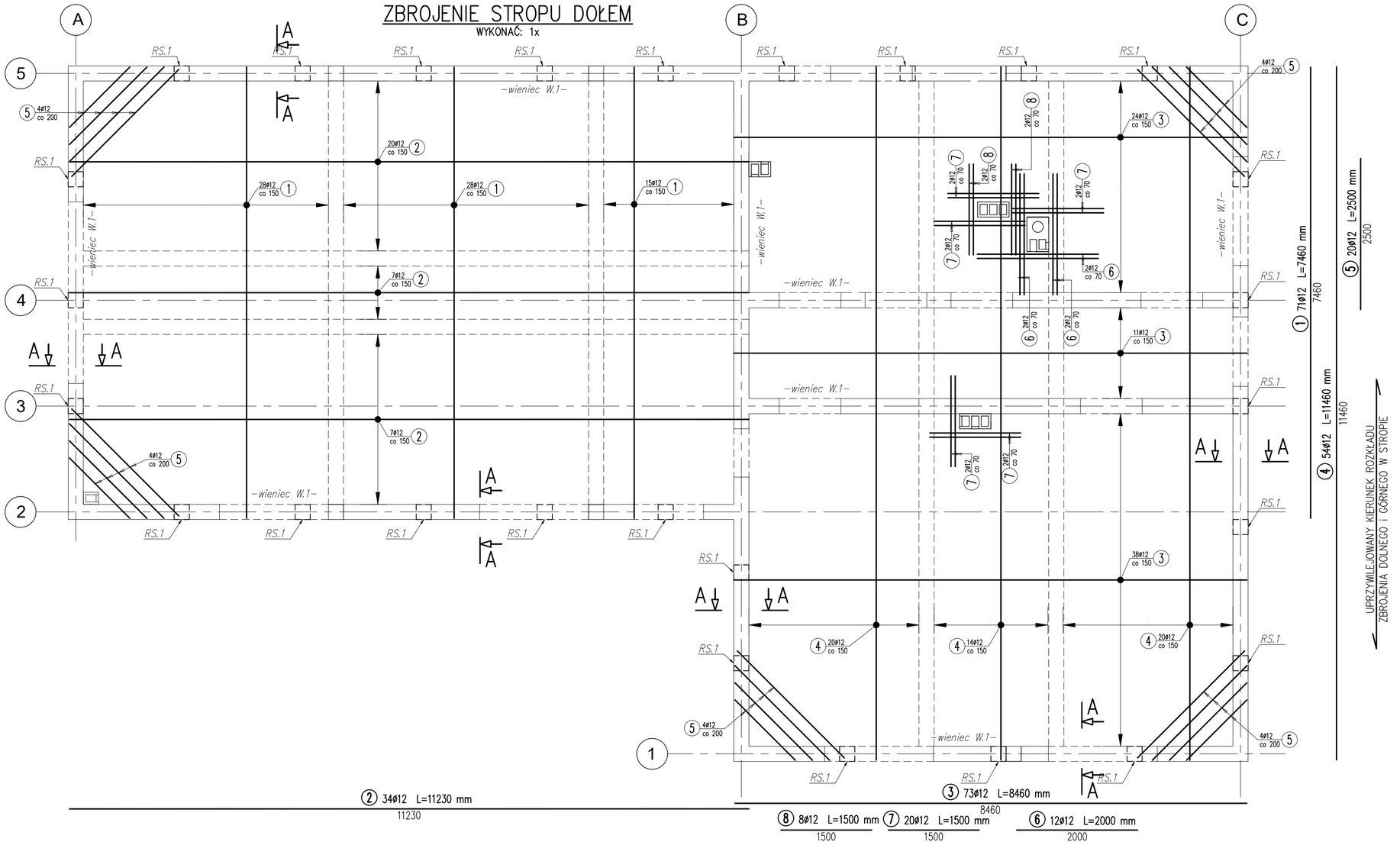

UPRZYWILEJOWANY KIERUNEK ROZKŁADU ZBROJENIA DOLNEGO I GÓRNEGO W STROPIE

ZBROJENIE WIEŃCÓW W NAROŻACH

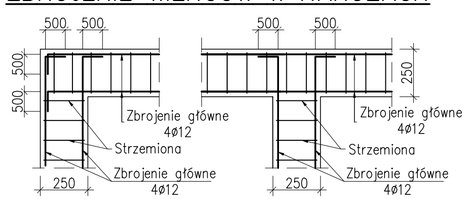

WIENIEC W.1 25x20cm

WYKONAĆ: 148,0 mb.

15 ø12 L=684 mb.

Pręt wydano w mb.
Pręt pasować docinać i doginać na budowie.
Uwzględniono dodatek na zakłady w ilości 15%
Zakłady pręta w narożach: Lz=50cm
Zakłady pręta po długości: Ls=100cm

A–A

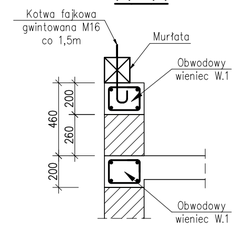

RDZEŃ RS.1

WYKONAĆ: 27x

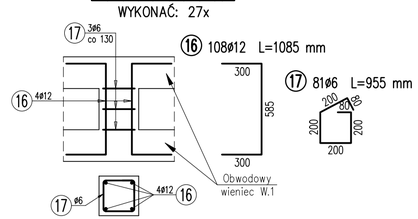

Materiały:

Beton elementów nadziemnych:	C20/25 (B25), XC1
Stal zbrojenia:	AIIIN(B500B)
Otulina zbrojenia stropu:	2cm
Otulina zbrojenia żeber, podciągów, wieńców i rdzeni:	2,5cm

FIRMA	**BIURO PROJEKTÓW BUDOWLANYCH Marek Grunwald** ul. Partyzantów 14/2, 29-100 Włoszczowa, tel. 697-312-956			
INWESTOR	**GMINA KLUCZEWSKO** ul. Spółdzielcza 12, 29-120 Kluczewsko			
PROJEKT	BUDOWA ŚWIETLICY WIEJSKIEJ WRAZ Z NIEZBĘDNĄ INFRASTRUKTURĄ TECHNICZNĄ Kolonia Mrowina, (obręb 0013 Kolonia Mrowina), dz. nr ew. 504/2, gm. Kluczewsko			
PROJEKTANT	mgr inż. Marek Grunwald	PODPIS	DATA wrzesień 2022r.	1:50/25
	Uprawnienia budowlane nr SWK/0020/PBKb/18			
OPRACOWAŁ	mgr inż. Marek Grunwald	PODPIS	DATA wrzesień 2022r.	NR RYS. K.04
TYTUŁ	ZBROJENIE STROPU, WIEŃCÓW W.1, RDZENI RS.1 CZ.1z2			