



Samodzielny Publiczny Zespół  
Zakładów Opieki Zdrowotnej w Gryficach  
ul. Niechorska 27  
72-300 Gryfice

Nasz znak  
SPZZOZ/11/1/22

Data  
Gryfice 2022-03-16

Sprawa dotyczy:

**Postępowania o udzielenie zamówienia publicznego nr 11/22 na: Dostawę aparatów USG dla oddziału ginekologiczno-położniczego oraz pediatrycznego przy SPZZOZ w Gryficach**

Na podstawie art. 284 ust. 2 ustawy z dnia 11 września 2019r Prawo zamówień publicznych (Dz. U. z 2021 r. poz. 1129) Zamawiający przytacza pytania i udziela odpowiedzi:

Pytanie nr 1 Ad. Załącznik nr 1B – pakiet nr 2, pkt 9  
Czy Zamawiający dopuści do postępowania wysokiej klasy aparat ultrasonograficzny z rokiem produkcji 2022?  
**Odp: Zamawiający dopuszcza.**


Załącznik nr. 1A do SWZ  
Pytanie 1 pkt. 29 Czy Zamawiający dopuści do postępowania aparat renomowanego producenta z podstawą jezdnią z czterema obrotowymi kołami z możliwością blokowania 3 z nich oraz blokadą kierunku jazdy?  
**Odp: Zamawiający dopuszcza.**

Pytanie 2 pkt. 34 Czy Zamawiający dopuści do postępowania aparat renomowanego producenta z obrazowaniem harmonicznym z 8 pasmami częstotliwości?  
**Odp: Zgodnie z SWZ.**

Pytanie 3 pkt. 52 Czy Zamawiający dopuści do postępowania aparat renomowanego producenta z możliwością zmian map koloru w Color Dopplerze, 12map?  
**Odp: Zgodnie z SWZ.**


Pytanie 4 pkt 56 Czy Zamawiający dopuści do postępowania aparat renomowanego producenta z zapisem obrazów w formatach: DICOM, JPG, BMP i TIFF oraz pętli obrazowych (AVI) w systemie aparatu z możliwością eksportu na zewnętrzne nośniki typu PenDrive bez możliwości CD/DVD?  
**Odp: Zamawiający dopuszcza.**

Pytanie 5 pkt 66 Czy Zamawiający dopuści do postępowania aparat renomowanego producenta z możliwością przełączania głowic z panelu dotykowego z możliwością przypisania głowic do poszczególnych presetów?  
**Odp: Zamawiający dopuszcza.**





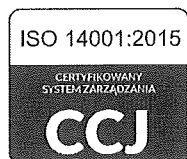
CERTYFIKAT 2017/40



ISO 9001:2015

CERTYFIKOWANY  
SYSTEM ZARZĄDZANIA

**CCJ**



ISO 14001:2015

CERTYFIKOWANY  
SYSTEM ZARZĄDZANIA

**CCJ**



ISO 22000:2018

CERTYFIKOWANY  
SYSTEM ZARZĄDZANIA

**CCJ**



ISO 27001:2017

CERTYFIKOWANY  
SYSTEM ZARZĄDZANIA

**CCJ**



ISO 45001:2018

CERTYFIKOWANY  
SYSTEM ZARZĄDZANIA

**CCJ**

Pytanie 6 pkt 69 Czy Zamawiający dopuści do postępowania aparat renomowanego producenta z wbudowanym trybem zasilania bateryjnego umożliwiającym pracę przez 40 minut ?

**Odp: Zamawiający dopuszcza.**

Pytanie 7 pkt 79 Czy Zamawiający dopuści do postępowania aparat renomowanego producenta z głowicą liniową o częstotliwości 4,0-18,0 MHz ilością elementów 288 szerokością pola skanowania 37,44mm i ponad 6 pasmami częstotliwości oraz obrazowaniem trapezowym ?

**Odp: Zamawiający dopuszcza.**

Pytanie 8 pkt. 87,88 Czy Zamawiający dopuści do postępowania aparat renomowanego producenta z głowicą convex o częstotliwości 1,0-7,0 MHz liczbą elementów 192 kątem skanowania 66° oraz 8 pasmami częstotliwości harmonicznej?

**Odp: Zgodnie z SWZ.**

Pytanie 9 pkt. 94 Czy Zamawiający dopuści do postępowania aparat renomowanego producenta z możliwością rozbudowy systemu o głowice endowaginalną o zakresie częstotliwości 2,0-11,0 MHz liczbie elementów 192 oraz kącie skanowania ponad 200°?

**Odp: Zgodnie z SWZ.**

Załącznik nr. 1B do SWZ

Pytanie 1 pkt. 40

Czy Zamawiający dopuści do postępowania aparat renomowanego producenta z korekcją kąta wynoszącą  $\pm 80^\circ$ ?

**Odp: Tak**

Pytanie 2 pkt. 46

Czy Zamawiający dopuści do postępowania aparat renomowanego producenta z pomiarami i kalkulacjami położniczymi (w tym dla ciąży mnogiej minimum 4 płody) pomiary biometryczne automatyczne, AFI, waga płodu z automatycznym pomiarem NT i manualnym IT?

**Odp: Zgodnie z SWZ**

Pytanie 3 pkt. 50

Czy Zamawiający dopuści do postępowania aparat renomowanego producenta z pomiarem IOTA ADNEX? Jest to oprogramowanie w pełni automatyczne i bardziej zaawansowane niż wymóg zamawiającego

**ODP: Tak**

Pytanie 4 pkt. 52

Czy Zamawiający dopuści do postępowania aparat renomowanego producenta bez automatycznego pomiaru Cerebellum, VP oraz CM?

**Odp: Zgodnie z SWZ.**

Pytanie 5 pkt. 56-61


Czy Zamawiający dopuści do postępowania aparat renomowanego producenta z głowicą convex o zakresie 1-7 MHz, kącie obrazowania 66 stopni ilością elementów 192, obrazowaniem w trybie krzyżujących się ultradźwięków (compounding) i obrazowaniem harmonicznym z 6 parami częstotliwości?

**Odp: Zgodnie z SWZ.**

Pytanie 6 pkt 71-76

Czy Zamawiający dopuści do postępowania aparat renomowanego producenta z głowicą liniową o zakresie częstotliwości 2,0-14,0 MHz obrazowaniem trapezowym, ilością elementów





256kryształów ponad 6 parami częstotliwości obrazowania harmonicznego i szerokością obrazowania 50mm? Takie rozwiązanie przyspieszy i ułatwi pracę w diagnostyce piersi.

**Odp: Tak**

Pytanie 7 pkt 81

Czy Zamawiający dopuści do postępowania aparat renomowanego producenta z głowicą mikroconvex o częstotliwości 4,0-10,0 MHz i kątem obrazowania 90°?

**Odp: Zgodnie z SWZ.**

Pytanie 8 pkt. 86,87

Czy Zamawiający dopuści do postępowania aparat renomowanego producenta z możliwością archiwizacji raportów, pętli obrazowych, danych pacjentów itp. na lokalnym dysku o pojemności ponad 500GB oraz zewnętrznych dyskach HDD, SSD i pendrive lecz bez napędu DVD-R/RW? Wymagacie Państwo interfejsu DICOM co wyklucza potrzebę archiwizacji na przestarzałe napędy DVD, obecnie nowoczesne aparaty nie są wyposażane w takie napędy.

**Odp: Tak.**

Pytanie 9 pkt. 94

Czy Zamawiający dopuści do postępowania aparat renomowanego producenta z obrazowaniem 3D/4D z głowicy wolumetrycznej endowaginalnej z 192 kryształami o zakresie częstotliwości obrazowania B 5,0-10,0 MHz i obszarze skanowania 150°x120°?

**Odp: Zgodnie z SWZ.**

Pytanie 10 pkt 96

Czy Zamawiający dopuści do postępowania aparat renomowanego producenta bez możliwości rozbudowy o obrazowanie tomograficzne?

**Odp: Zgodnie z SWZ.**

Z poważaniem

**DYREKTOR**  
SPZZOZ w Gryficach

Piotr Soltyskiński

