

WZÓR I OPIS ZNAKU GRAFICZNEGO SZKOŁY POLICJI W PIŁA

Znak składa się z symbolu graficznego przedstawiającego ujętą w uproszczeniu gwiazdę policyjną, na którą nałożone jest koło. Wewnątrz koła, po obwodzie, w jego górnej części, znajduje się napis SZKOŁA POLICJI, natomiast w dolnej części znajduje się napis PIŁA. W centralnej części umieszczono symbol §. Pomiędzy górnym i dolnym napisem znajduje się stylizowana flaga w barwach biało-czerwonych.




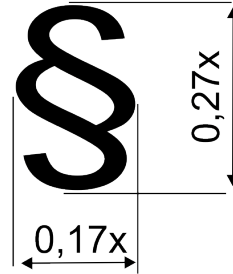
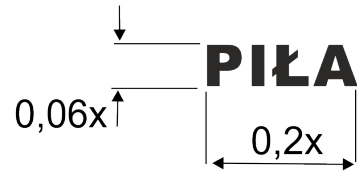

WARIANTY KOLORYSTYCZNE ORAZ SZCZEGÓŁOWE ZASADY STOSOWANIA ZNAKU GRAFICZNEGO SZKOŁY POLICJI W PIŁE

1. Konstrukcja i pole ochronne znaku:

1) konstrukcja znaku

Dla opisu konstrukcji i wzajemnych proporcji poszczególnych elementów znaku posłużono się wielkością „x” równą wysokości symbolu graficznego znaku. Wymiar znaku podlega proporcjonalnemu skalowaniu w zależności od jego zastosowania.

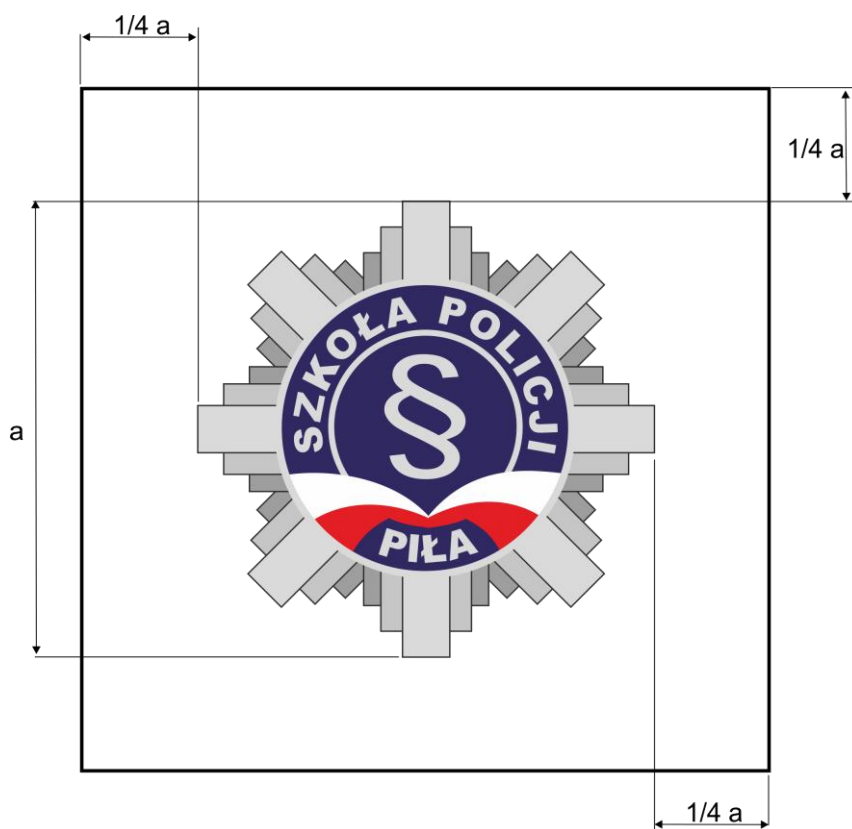






2) pole ochronne znaku


Pole ochronne określa minimalną odległość znaku od krawędzi strony oraz innych elementów graficznych, takich jak tekst, zdjęcia, ilustracje czy inne obiekty. W celu opisanego pola ochronnego posłużono się wielkością „a” równą wysokości znaku. Pole ochronne wynosi $\frac{1}{4}$ wysokości znaku z każdej strony.









2. Warianty kolorystyczne znaku:

1) wersja kolorowa

Znak powinien być stosowany w kolorze określonym w skali procesowej CMYK.



A		C:0 M:0 Y:0 K:20
B		C:0 M:0 Y:0 K:30
C		C:0 M:0 Y:0 K:50
D		C:0 M:0 Y:0 K:0
E		C:0 M:100 Y:100 K:0
F		C:100 M:100 Y:0 K:0

2) wersja czarno-biała

Znak może być stosowany w wersji czarno-białej określonej w skali procesowej CMYK
C:0 M:0 Y:0 K:100



Znak należy umieszczać na tle, które umożliwi stosowanie znaku w powyższych wariantach kolorystycznych. Zaleca się umieszczanie znaku na tle w kolorze białym lub w jasnych odcieniach innych kolorów.

W przypadku stosowania ciemnych odcieni kolorów tła dopuszcza się stosowanie znaku w kolorze białym.



3. Czcionka znaku

Tekst „SZKOŁA POLICJI” i „PIŁA” wykonano z czcionki kroju Arial Black z zastosowaniem następujących parametrów:

1) SZKOŁA POLICJI

odstęp znaku: 9%

odstęp wyrazów: 142%

2) PIŁA

odstęp znaku: 15%

Symbol § wykonano z czcionki Arial

Ww. czcionki nie mogą ulec zmianie.

4. Modyfikacje znaku

Niedopuszczalne jest nanoszenie jakichkolwiek zmian znaku, w szczególności:

- 1) zabrania się zniekształcania znaku; należy zachować jego proporcje; rozciąganie w pionie lub w poziomie oraz inne zmiany są niedopuszczalne;
- 2) zabrania się dodawania dodatkowych elementów do znaku.