







L.p.	Symbol	Nazwa wyrobu:	Wymiary [cm]			Tolerancja wymiarów głównych	Ilość
			Wysokość	Szerokość	Głębokość		
1	AI - NO	Szafa metalowa	195	100	43,5	+/- 5cm	1
	Element:		Opis:				
	Front		Konstrukcja zgrzewana z blachy stalowej. Drzwi skrzydłowe z chowanymi zawiasami. Zamek baskwilowy z funkcjonalnością Master w komplecie z 2 kluczami. Ryglowanie 2 punktowe z przylgą na całą wysokość drzwi. Fronty zabezpieczone antykorozyjnie i malowane proszkowo w kolorze RAL 7035. Fronty pełne z wewnętrznym profilem wzmacniającym.				
	Korpus		Konstrukcja zgrzewana z blachy stalowej. Obciążenie przenoszone przez korpus min. 500 kg. Korpus bez przegrody środkowej, z możliwością regulowania rozstawu półek co 35 mm. Korpus zabezpieczony antykorozyjnie i malowane proszkowo w kolorze RAL 7035. Stopki poziomujące. Cokół stalowy (blenda i listwy boczne) malowane proszkowo w kolorze korpusu.				
	Półki		Stalowe, 4 sztuki w zestawie + dodatkowe 5 sztuk w kolorze korpusu i frontów (RAL 7035). Nośność minimalna półki 100 kg. Regulowana wysokością zawieszenia co 35 mm.				
	Inne		Gwarancja min. 36 miesięcy. Szafa powinna być dostarczona w całości, bez potrzeby montażu.				


L.p.	Symbol	Nazwa wyrobu:	Wymiary [cm]			Tolerancja wymiarów głównych	Ilość
			Wysokość	Szerokość	Głębokość		
2	AII - ŁK	Szafa metalowa	200	120	60	+/- 5cm, z wyjątkiem głębokości	1
	Element:		Opis:				
	Front		Fronty z blachy stalowej zgrzewanej w kolorze RAL 7035. Fronty z wewnętrznymi zawiasami zamykane zamkiem baskwilowym z funkcjonalnością Master, w komplecie z 2 kluczami. Ryglowanie 2 punktowe z przylgą na całą wysokość drzwi. Fronty zabezpieczone antykorozyjnie i malowane proszkowo w kolorze RAL 7035. Fronty pełne z wewnętrznym profilem wzmacniającym.				
	Korpus		Konstrukcja zgrzewana z blachy stalowej zabezpieczonej antykorozyjnie i malowanej proszkowo na kolor RAL 7035. Półki przestawne co 35-50mm, korpus bez przegrody środkowej zdolny przenieść obciążenie min. 250 kg. Stopki poziomujące. Cokół stalowy (blenda i listwy boczne) malowane proszkowo w kolorze korpusu.				
	Półki		Min. 4 sztuki z blachy ocynkowanej, malowane w kolorze korpusu i frontów o nośności min. 50 kg. Półki przestawne co 35-50mm.				
	Inne		Gwarancja min. 36 miesięcy. Szafa powinna być dostarczona w całości, bez potrzeby montażu.				


L.p.	Symbol	Nazwa wyrobu:	Wymiary [cm]			Tolerancja wymiarów głównych	Ilość
			Wysokość	Szerokość	Głębokość		
3	AIII - RK	Szafa metalowa	195	100	43,5	+/- 5cm	2
	Element:		Opis:				
	Front		Fronty z blachy stalowej zgrzewanej w kolorze RAL 7035. Fronty z wewnętrznymi zawiasami zamykane zamkiem baskwilowym z funkcjonalnością Master, w komplecie z 2 kluczami. Ryglowanie 2 punktowe z przylgą na całą wysokość drzwi. Fronty zabezpieczone antykorozyjnie i malowane proszkowo w kolorze RAL 7035. Fronty pełne z wewnętrznym profilem wzmacniającym. Na froncie lewym, po wewnętrznej stronie kieszeń stalowa, malowana proszkowo na dokumentację.				
	Korpus		Konstrukcja zgrzewana z blachy stalowej zabezpieczonej antykorozyjnie i malowanej proszkowo na kolor RAL 7035. Półki przestawne co 35-50mm, korpus bez przegrody środkowej zdolny przenieść obciążenie min. 800 kg. Stopki poziomujące. Cokół stalowy (blenda i listwy boczne) malowane proszkowo w kolorze korpusu.				
	Półki		Min. 4 sztuki z blachy ocynkowanej, malowane w kolorze korpusu i frontów o nośności min. 160 kg. Półki przestawne co 35-50mm.				
	Inne		Gwarancja min. 36 miesięcy. Szafa powinna być dostarczona w całości, bez potrzeby montażu.				


L.p.	Symbol	Nazwa wyrobu:	Wymiary [cm]			Tolerancja wymiarów głównych	Ilość
4	AIV - GC	Szafa metalowa	Wysokość 195	Szerokość 120	Głębokość 43,5	+/- 5cm	2
	Element:	Opis:					
	Front	Konstrukcja zgrzewana z blachy stalowej. Drzwi skrzydłowe z chowanymi zawiasami. Zamek baskwilowy z funkcjonalnością Master w komplecie z 2 kluczami. Ryglowanie 2 punktowe z przylgą na całą wysokość drzwi. Fronty zabezpieczone antykorozyjnie i malowane proszkowo w kolorze RAL 7035. Fronty pełne z wewnętrznym profilem wzmacniającym.					
	Korpus	Konstrukcja zgrzewana z blachy stalowej. Obciążenie przenoszone przez korpus min. 500 kg. Korpus bez przegrody środkowej, z możliwością regulowania rozstawu półek co 35 mm. Korpus zabezpieczony antykorozyjnie i malowane proszkowo w kolorze RAL 7035. Stopki poziomujące.					
	Półki	Stalowe, 4 sztuki + 2 sztuka w zestawie w kolorze korpusu i frontów (RAL 7035). Nośność minimalna półki 60 kg. Regulowana wysokością zawieszenia co 35 mm. Półki powinny posiadać możliwość zamontowania przegródek pionowych. Przegródki 4 szt. z blachy stalowej malowanej proszkowo w kolorze RAL 7035 o wymiarach min. 365mmx220 mm lub dostosowanych do szerokości oferowanego mebla.					
	Inne	Gwarancja min. 36 miesięcy. Szafa powinna być dostarczona w całości, bez potrzeby montażu.					


L.p.	Symbol	Nazwa wyrobu:	Wymiary [cm]			Tolerancja wymiarów głównych	Ilość
			Wysokość	Szerokość	Głębokość		
5	AV – AM	Szafa metalowa z płycinami szklanymi	Wysokość	Szerokość	Głębokość	+/- 2cm	2
			195	100	43,5		
	Element:		Opis:				
	Front	Konstrukcja zgrzewana z blachy stalowej. Drzwi skrzydłowe z chowanymi zawiasami. Zamek baskwilowy z funkcjonalnością Master w komplecie z 2 kluczami. Ryglowanie 2 punktowe z przylgą na całą wysokość drzwi. Fronty zabezpieczone antykorozyjnie i malowane proszkowo w kolorze RAL 7035 (ramka). Fronty przeszkolne szkłem hartowanym na całej wysokości.					
	Korpus	Konstrukcja zgrzewana z blachy stalowej. Obciążenie przenoszone przez korpus min. 500 kg. Korpus bez przegrody środkowej, z możliwością regulowania rozstawu półek co 35 mm. Korpus zabezpieczony antykorozyjnie i malowane proszkowo w kolorze RAL 7035. Stopki poziomujące.					
	Półki	Stalowe, 4 sztuki w zestawie w kolorze korpusu i frontów (RAL 7035). Nośność minimalna półki 60 kg. Regulowana wysokością zawieszenia co 35 mm.					
	Inne	Gwarancja min. 36 miesięcy. Szafa powinna być dostarczona w całości, bez potrzeby montażu.					


L.p.	Symbol	Nazwa wyrobu:	Wymiary [cm]			Tolerancja wymiarów głównych	Ilość
			Wysokość	Szerokość	Głębokość		
6	AVI – GC	Szafa metalowa	Wysokość	Szerokość	Głębokość	+/- 2cm	2
			195	100	43,5		
	Element:		Opis:				
	Front	Konstrukcja zgrzewana z blachy stalowej. Drzwi skrzydłowe z chowanymi zawiasami. Zamek baskwilowy z funkcjonalnością Master w komplecie z 2 kluczami. Ryglowanie 2 punktowe z przylgą na całą wysokość drzwi. Fronty zabezpieczone antykorozyjnie i malowane proszkowo w kolorze RAL 7035. Fronty pełne z wewnętrznym profilem wzmacniającym.					
	Korpus	Konstrukcja zgrzewana z blachy stalowej. Obciążenie przenoszone przez korpus min. 500 kg. Korpus bez przegrody środkowej, z możliwością regulowania rozstawu półek co 35 mm. Korpus zabezpieczony antykorozyjnie i malowane proszkowo w kolorze RAL 7035. Stopki poziomujące.					
	Półki	Stalowe, 4 sztuki + 2 sztuk w zestawie w kolorze korpusu i frontów (RAL 7035). Nośność minimalna półki 60 kg. Regulowana wysokością zawieszenia co 35 mm. Półki powinny posiadać możliwość zamontowania przegródek pionowych.					
	Inne	Gwarancja min. 36 miesięcy. Szafa powinna być dostarczona w całości, bez potrzeby montażu.					

L.p.	Symbol	Nazwa wyrobu:	Wymiary [cm]			Tolerancja wymiarów głównych	Ilość
			Wysokość	Szerokość	Głębokość		
7	AVI – PN	Szafa metalowa	195	100	43,5	+/- 2cm	1
		Element:	Opis:				
		Front	Konstrukcja zgrzewana z blachy stalowej. Drzwi skrzydłowe z chowanymi zawiasami. Zamek baskwilowy z funkcjonalnością Master w komplecie z 2 kluczami. Ryglowanie 2 punktowe z przylgą na całą wysokość drzwi. Fronty zabezpieczone antykorozyjnie i malowane proszkowo w kolorze RAL 7035. Fronty pełne z wewnętrznym profilem wzmacniającym.				
		Korpus	Konstrukcja zgrzewana z blachy stalowej. Obciążenie przenoszone przez korpus min. 500 kg. Korpus bez przegrody środkowej, z możliwością regulowania rozstawu półek co 35 mm. Korpus zabezpieczony antykorozyjnie i malowane proszkowo w kolorze RAL 7035. Stopki poziomujące.				
		Półki	Stalowe, 4 sztuki w zestawie w kolorze korpusu i frontów (RAL 7035). Nośność minimalna półki 60 kg. Regulowana wysokością zawieszenia co 35 mm. Półki powinny posiadać możliwość zamontowania przegródek pionowych.				
		Inne	Gwarancja min. 36 miesięcy. Szafa powinna być dostarczona w całości, bez potrzeby montażu.				

L.p.	Symbol	Nazwa wyrobu:	Wymiary [cm]			Tolerancja wymiarów głównych	Ilość
8	AVIII - GC	Szafa metalowa narzędziowa wisząca	Wysokość 60	Szerokość 80	Głębokość 21,5	-	2
		Element:	Opis:				
		Front	Konstrukcja zgrzewana z blachy stalowej. Zamki cylindryczne w komplecie z 2 kluczami. Fronty zabezpieczone antykorozyjnie i malowane proszkowo w kolorze RAL 7035. Fronty pełne z wewnętrznym profilem wzmacniającym.				
		Korpus	Konstrukcja zgrzewana z blachy stalowej. Obciążenie przenoszone przez korpus min. 60 kg. Korpus zabezpieczony antykorozyjnie i malowane proszkowo w kolorze RAL 7035. Korpus powinien zawierać co najmniej 2 komory. Ściana tylna perforowana. Możliwość zawieszenia na profilach montowanych do stołów warsztatowych.				
		Półki	Stalowa, po 1 szt. na komorę oraz dodatkowo 2 półkami (w sumie), w zestawie w kolorze korpusu i frontów (RAL 7035). Nośność minimalna półki 20 kg. Regulowana wysokość zawieszenia półek.				
		Inne	Gwarancja min. 36 miesięcy. Szafka powinna być dostarczona w całości, bez potrzeby montażu.				

L.p.	Symbol	Nazwa wyrobu:	Wymiary [cm]			Tolerancja wymiarów głównych	Ilość
			Wysokość	Szerokość	Głębokość		
9	AIX - GC	Stół warsztatowy ciężki	75	200	70	-	3
	Element:		Opis:				
	Front		Fronty podwieszanych boksów w kolorze korpusu RAL 7035. Front stalowy				
	Stelaż		Konstrukcja spawana z profili zamkniętych o przekroju 40x40mm i grubości ścianek min. 2,0mm (dopuszczalny 20x40 i grubość 1,5mm – w przypadku elementów wspierających). Korpus zabezpieczony antykorozyjnie i malowane proszkowo w kolorze RAL 7035. Stopki z regulacją. Regulacja wypoziomowania w zakresie min. +/-10mm				
	Blat		Sklejka liściasta o grubości min. 40mm.				
	Inne		Gwarancja min. 36 miesięcy. Stół powinien być dostarczony w całości, bez potrzeby montażu.				

L.p.	Symbol	Nazwa wyrobu:	Wymiary [cm]			Tolerancja wymiarów głównych	Ilość
			Wysokość	Szerokość	Głębokość		
10	AX - GC	Biurko	75	160	70	-	2
	Element:		Opis:				
	Blat		Blat melaminowy kolor orzech ecco z płyty MDF o grubości min. 25 mm, blenda melaminowa koloru czarnego mat o grubości min. 15 mm. Obrzeże blatu PCV min. 2 mm, promień zaokrąglenia 2 mm. Blenda zakończona obrzeżem PCV min. 1 mm. Przepusty 2 szt w narożach o średnicy wewnętrznej min. 50mm, max 60 mm . Zamawiający nie dopuszcza wykonania otworów na miejscu. Otwory i wszelkie wycięcia muszą być wykonane na etapie produkcyjnym				
	Korpus/stelaż		Stelaż stalowy z blachy min. 2 mm spawany lakierowany proszkowo w kolorze czarnym mat.				
	Inne		Półka podblatowa (1 szt.) wysuwana na klawiaturę, kolor czarny mat. Minimalne wymiary wewnętrznej przestrzeni na klawiaturę wysuwanego blatu 50 cmx30 cm. Blat kompatybilny z zamawianym biurkiem. Gwarancja min. 36 miesięcy. Stół powinien być dostarczony w całości, bez potrzeby montażu.				

L.p.	Symbol	Nazwa wyrobu:	Wymiary [cm]			Tolerancja wymiarów głównych	Ilość
			Wysokość	Szerokość	Głębokość		
11	AXI - RK	Szafa metalowa narzędziowa wisząca	60	80	35	-	10
		Element:	Opis:				
		Front	Konstrukcja zgrzewana z blachy stalowej. Zamek cylindryczny w komplecie z 2 kluczami. Fronty (2 szt.) zabezpieczone antykorozyjnie i malowane proszkowo w kolorze RAL 7035. Fronty pełne z wewnętrznym profilem wzmacniającym.				
		Korpus	Konstrukcja zgrzewana z blachy stalowej. Obciążenie przenoszone przez korpus min. 60 kg. Korpus zabezpieczony antykorozyjnie i malowane proszkowo w kolorze RAL 7035. Korpus powinien zawierać co najmniej 2 komory. Ściana tylna pełna. Możliwość zawieszenia na profilach montowanych do stołów warsztatowych.				
		Półki	Stalowa, 2 szt. w zestawie w kolorze korpusu i frontów (RAL 7035). Nośność minimalna półki 20 kg. Regulowana wysokość zawieszenia półek na całej wysokości komory co max. 40 mm.				
		Inne	Gwarancja min. 36 miesięcy. Szafka powinna być dostarczona w całości, bez potrzeby montażu.				