

---

**Faza opracowania:** SPECYFIKACJA TECHNICZNA

**Inwestycja :** MODERNIZACJA INSTALACJI ROZDZIELCZYCH WODY ZIMNEJ, CIEPŁEJ I HYDRANTOWEJ W SZKOLE PODSTAWOWEJ NR 7 PRZY ULICY BATOREGO 29 W RUMI

**Adres inwestycji :** RUMIA, UL. BATOREGO 29, DZIAŁKA NR 388 OBRĘB 0021



**Branża :** SANITARNA

**Inwestor :** GMINA MIEJSKA RUMIA  
UL. SOBIESKIEGO 7  
84-230 RUMIA

**Pracownia projektowa :** MW PROJEKT MARIUSZ WALCZAK  
UL. METALOWCÓW 6A  
84-230 RUMIA  
TEL. 502-419-855

**Projektant :** MGR INŻ. MARIUSZ WALCZAK  
upr. bud. do projektowania bez ograniczeń  
w specjalności instalacyjnej  
w zakresie sieci, instalacji i urządzeń ciepłych,  
wentylacyjnych, gazowych, wodociągowych i kanalizacyjnych  
UPR. BUD. POM/0233/POOS/10

**Sprawdzający :** MGR INŻ. CEZARY SOBCZYK  
upr. bud. do projektowania bez ograniczeń  
w specjalności instalacyjno - inżynierskiej  
UPR. BUD. 3579/GD/88



---

LISTOPAD 2020 R




# SPECYFIKACJE TECHNICZNE WYKONANIA I ODBIORU ROBÓT

## MODERNIZACJA INSTALACJI ROZDZIELCZYCH WODY ZIMNEJ, CIEPŁEJ I HYDRANTOWEJ W SZKOLE PODSTAWOWEJ NR 7 PRZY ULICY BATOREGO 29 W RUMI

Lokalizacja: RUMIA  
ul. BATOREGO 29  
84-230 RUMIA

Inwestor: GMINA MIEJSKA RUMIA  
UL. JANA III SOBIESKIEGO 7  
84-230 RUMIA

Opracowanie: MW PROJEKT MARIUSZ WALCZAK  
ul. METALOWCÓW 6A  
84-230 RUMIA

  
mgr inż. Mariusz Walczak  
uprawnienia nr POM/0233/POOS/10  
do projektowania bez ograniczeń w specjalności  
instalacyjnej w zakresie sieci, instalacji i urządzeń  
ciepłotnych, wentylacyjnych, gazowych,  
wodociągowych i kanalizacyjnych

**Kod CPV 45000000-7**  
**WYMAGANIA OGÓLNE**

[Dotyczące wszystkich Specyfikacji Technicznych (ST) i wszystkich Szczegółowych Specyfikacji Technicznych (SST) dla obiektów budowlanych]





# SPIS TREŚCI

1. WSTĘP
  - 1.1. PRZEDMIOT SPECYFIKACJI TECHNICZNEJ (ST)
  - 1.2. ZAKRES STOSOWANIA ST
  - 1.3. ZAKRES ROBÓT OBJĘTYCH ST
  - 1.4. OGÓLNE WYMAGANIA DOTYCZĄCE ROBÓT
    - 1.4.1. PRZEKAZANIE TERENU BUDOWY
    - 1.4.2. DOKUMENTACJA PROJEKTOWA
    - 1.4.3. ZAGODNOŚĆ ROBÓT Z PRZEDMIEM ROBÓT I ST
    - 1.4.4. ZABEZPIECZENIE TERENU BUDOWY
    - 1.4.5. OCHRONA ŚRODOWISKA W CZASIE WYKONYWANIA ROBÓT
    - 1.4.6. OCHRONA PRZECIWPOŻAROWA
    - 1.4.7. OCHRONA WŁASNOŚCI PUBLICZNEJ I PRYWATNEJ
    - 1.4.8. OGRANICZENIE OBCIĄŻEŃ OSI POJAZDÓW
    - 1.4.9. BEZPIECZEŃSTWO I HIGIENA PRACY
    - 1.4.10. OCHRONA I UTRZYMANIE ROBÓT
    - 1.4.11. STOSOWANIE SIĘ DO PRAWA I INNYCH PRZEPISÓW
  - 1.5. WSPÓLNY SŁOWNIK ZAMÓWIEŃ (CPV)
  - 1.6. OKREŚLENIA PODSTAWOWE
2. MATERIAŁY – WYMAGANIA DOTYCZĄCE WŁAŚCIWOŚCI WYROBÓW BUDOWLANYCH
  - 2.1. WYMAGANIA OGÓLNE
  - 2.2. KONTROLA MATERIAŁÓW I URZĄDZEŃ
  - 2.3. ATEST MATERIAŁÓW I URZĄDZEŃ
  - 2.4. MATERIAŁY NIE ODPOWIADAJĄCE WYMAGANIOM UMOWY
  - 2.5. PRZECHOWYWANIE I SKŁADOWANIE MATERIAŁÓW I URZĄDZEŃ
  - 2.6. STOSOWANIE MATERIAŁÓW ZAMIENNYCH
  - 2.7. POZYSKIWANIE MATERIAŁÓW POCHODZENIA MIEJSCOWEGO
3. SPRZĘT – WYMAGANIA DOTYCZĄCE SPRZĘTU I MASZYN
4. TRANSPORT – WYMAGANIA DOTYCZĄCE ŚRODKÓW TRANSPORTU
  - 4.1. OGÓLNE WYMAGANIA DOTYCZĄCE TRANSPORTU
  - 4.2. TRANSPORT GRUNTÓW
5. WYKONANIE ROBÓT
  - 5.1. OGÓLNE ZASADY WYKONANIA ROBÓT
  - 5.2. DOKŁADNOŚĆ WYZNACZANIA I WYKONANIA WYKOPU
6. KONTROLA JAKOŚCI ROBÓT
  - 6.1. PROGRAM ZAPEWNIENIA JAKOŚCI
    - 6.1.1. ZASADY KONTROLI JAKOŚCI ROBÓT
    - 6.1.2. POBIERANIE PRÓBEK
    - 6.1.3. BADANIA I POMIARY

- 6.2. RAPORTY Z BADAŃ
  - 6.2.1. BADANIA PROWADZONE PRZEZ INSPEKTORA NADZORU
  - 6.2.2. CERTYFIKATY I DEKLARACJE
  - 6.2.3. DOKUMENTY BUDOWY
  
- 7. OBMIAR ROBÓT
  - 7.1. OGÓLNE ZASADY OBMIARU ROBÓT
  - 7.2. ZASADY OKREŚLANIA ILOŚCI ROBÓT I MATERIAŁÓW
  - 7.3. URZADZENIA I SPRZĘT POMIAROWY
  - 7.4. CZAS PRZEPROWADZANIA OBMIARU
  
- 8. ODBIÓR ROBÓT
  - 8.1. RODZAJE ODBIORÓW ROBÓT
  - 8.2. ODBIÓR ROBÓT ZANIKAJĄCYCH I ULEGAJĄCYCH ZAKRYCIU
  - 8.3. ODBIÓR CZĘŚCIOWY
  - 8.4. ODBIÓR KOŃCOWY
    - 8.4.1. ZASADY ODBIORU KOŃCOWEGO
    - 8.4.2. DOKUMENTY ODBIORU KOŃCOWEGO
    - 8.4.3. ODBIÓR PO OKRESIE RĘKOJMI I GWARANCJI
  
- 9. PODSTAWA PŁATNOŚCI
  - 9.1. ZASADY ROZLICZANIA I PŁATNOŚCI
  - 9.2. OBJAZDY, PRZEJAZDY I ORGANIZACJA RUCHU
  
- 10. PRZEPISY ZWIĄZANE
  - 10.1. INFORMACJE PODSTAWOWE
  - 10.2. INNE DOKUMENTY

**Najważniejsze oznaczenia i skróty:**

**ST – Specyfikacja Techniczna**

**SST – Szczegółowa Specyfikacja Techniczna**

**ITB – Instytut Techniki Budowlanej**

**PZJ – Program Zapewnienia Jakości**

**Bhp – bezpieczeństwo i higiena pracy podczas wykonywania robót budowlanych**

## **1. WSTĘP**

### **1.1. Przedmiot Specyfikacji Technicznej (ST)**

Przedmiotem Specyfikacji Technicznej są wymagania dotyczące wykonania i odbioru robót, prowadzenia robót związanych z wykonaniem zadania pod nazwą:

#### **MODERNIZACJA INSTALACJI ROZDZIELCZYCH WODY ZIMNEJ, CIEPŁEJ I HYDRANTOWEJ W SZKOLE PODSTAWOWEJ NR 7 PRZY ULICY BATOREGO 29 W RUMI**

zgodnie z zakresem robót przedstawionym w Przedmiarze Robót i dokumentacji projektowej. Podstawą opracowania niniejszej ST jest Przedmiar robót, przepisy obowiązującego prawa, normy i zasady sztuki budowlanej oraz wytyczne producentów materiałów budowlanych.

### **1.2. Zakres stosowania ST**

Specyfikacja techniczna (ST) stanowi podstawę opracowania szczegółowej specyfikacji technicznej (SST) stosowanej jako dokument przetargowy i kontraktowy przy realizacji robót wymienionych w pkt. 1.1.

Projektant sporządzający dokumentację projektową i odpowiednie szczegółowe specyfikacje techniczne wykonania i odbioru robót może wprowadzać do niniejszej standardowej specyfikacji zmiany, uzupełnienia lub uściślenia odpowiednie dla przewidzianych projektem zadania, obiektu i robót, które są niezbędne do określenia ich standardu i jakości.

Odstępstwa od wymagań podanych w niniejszej specyfikacji mogą mieć miejsce tylko w przypadkach małych prostych robót i konstrukcji drugorzędnych o niewielkim znaczeniu, dla których istnieje pewność, że podstawowe wymagania będą spełnione przy zastosowaniu metod wykonania na podstawie doświadczenia i przy przestrzeganiu zasad sztuki budowlanej.

### **1.3. Zakres robót objętych ST**

ST. 1.0.0. Wymagania ogólne - zawiera ogólne wymagania dotyczące robót. Dokładny zakres robót obejmuje Szczegółowe Specyfikacje Techniczne.

### **1.4. Ogólne wymagania dotyczące Robót**

Wykonawca robót jest odpowiedzialny za jakość ich wykonania oraz za ich zgodność z dokumentacją projektową, SST i poleceniami Inspektora Nadzoru.

#### **1.4.1. Przekazanie terenu budowy**

Zamawiający w terminie określonym w Umowie przekazuje Wykonawcy teren budowy wraz ze wszystkimi wymaganymi uzgodnieniami prawnymi i administracyjnymi, przekazuje dziennik budowy oraz dwa egzemplarze dokumentacji projektowej i dwa komplety SST.



Na wykonawcy spoczywa odpowiedzialność za ochronę przekazanych mu punktów pomiarowych do chwili końcowego odbioru robót. Uszkodzone lub zniszczone punkty pomiarowe Wykonawca odtworzy i utrwali na własny koszt.

#### **1.4.2. Dokumentacja projektowa**

Przekazana dokumentacja projektowa ma zawierać opis, część graficzną, obliczenia i dokumenty, zgodnie z wykazem podanym w szczegółowych warunkach umowy, uwzględniającym podział na dokumentację projektową:

- Dostarczoną przez Zamawiającego
- Sporządzoną przez Wykonawcę

#### **1.4.3. Zgodność robót z Przedmiarem robót i ST**

Dokumentacja projektowa, SST oraz dodatkowe dokumenty przekazane przez Zamawiającego Wykonawcy stanowią część Umowy, a wymagania wyszczególnione w choćby jednym z nich są obowiązujące dla Wykonawcy, tak jakby zawarte były w całej dokumentacji.

W przypadku rozbieżności w ustaleniach poszczególnych dokumentów obowiązuje kolejność ich ważności wymieniona w „Ogólnych warunkach umowy”

Wykonawca nie może wykorzystywać błędów lub opuszczeń w dokumentach kontraktowych, a o ich wykryciu winien natychmiast powiadomić Inspektora nadzoru, który w uzgodnieniu i przy udziale autora Przedmiaru robót dokona odpowiednich zmian lub poprawek.

W przypadku stwierdzenia ewentualnych rozbieżności podane na rysunku wielkości liczbowe wymiarów są ważniejsze od odczytu ze skali rysunku.

Wszystkie wykonane roboty i dostarczone materiały mają być zgodne z dokumentacją projektową i SST.

Wielkości określone w dokumentacji projektowej i SST będą uważane za wartości docelowe, od których dopuszczalne są odchylenia w ramach określonego przedziału tolerancji. Cechy materiałów i elementów budowli muszą być jednorodne i wykazywać zgodność z określonymi wymaganiami, a rozrzuty tych cech nie mogą przekraczać dopuszczonego przedziału tolerancji.

W przypadku, gdy dostarczone materiały lub wykonane roboty nie będą zgodne z dokumentacją projektową lub SST i mają wpływ na niezadowalającą jakość elementu budowli, to takie materiały zostaną zastąpione innymi, a elementy budowli rozebrane i wykonane ponownie na koszt Wykonawcy.

#### **1.4.4. Zabezpieczenie terenu budowy**

Wykonawca jest zobowiązany do zabezpieczenia terenu budowy w czasie trwania realizacji kontraktu aż do zakończenia i odbioru ostatecznego robót.

Wykonawca dostarczy, zainstaluje i będzie utrzymywać tymczasowe urządzenia zabezpieczające, w tym: ogrodzenia, poręcze, oświetlenie sygnały i znaki ostrzegawcze, dozorców, wszelki inne środki niezbędne do ochrony robót, wygody społeczności i innych.

Koszt zabezpieczenia terenu budowy nie podlega odrębnej zapłacie i przyjmuje się, że jest włączony w cenę umowną.

#### **1.4.5. Ochrona środowiska w czasie wykonywania robót**

1) Wykonawca ma obowiązek znać i stosować w czasie prowadzenia robót wszelkie przepisy dotyczące ochrony środowiska naturalnego.

W okresie trwania budowy i wykańczania robót Wykonawca będzie:

- a. podejmować wszelkie uzasadnione kroki mające na celu stosowanie się do przepisów i norm dotyczących ochrony środowiska na terenie i wokół terenu budowy
- b. oraz będzie unikać uszkodzeń lub uciążliwości dla osób lub własności społecznej i innych, a wynikających ze skażenia, hałasu lub innych przyczyn powstałych w następstwie jego sposobu działania.

2) Stosując się do tych wymagań będzie miał szczególny wzgląd na:

- lokalizację baz, magazynów, składowisk i dróg dojazdowych
- środki ostrożności i zabezpieczenia przed:
  - zanieczyszczeniem powietrza pyłami,
  - możliwością powstania pożaru

3) Nie użytkowanie w porze nocnej (22.00 - 6.00) maszyn i urządzeń emitujących hałas przekraczający poziom dozwolony dla pory nocnej.

#### **1.4.6. Ochrona przeciwpożarowa**

Wykonawca będzie przestrzegać przepisów ochrony przeciwpożarowej.

Wykonawca będzie utrzymywał sprawny sprzęt przeciwpożarowy wymagany odpowiednimi przepisami, w pomieszczeniach biurowych, magazynach oraz w maszynach i pojazdach.

Materiały łatwopalne będą składowane w sposób zgodny z odpowiednimi przepisami i zabezpieczone przed dostępem osób trzecich.

Wykonawca będzie odpowiedzialny za wszelkie straty spowodowane pożarem wywołanym jako rezultat realizacji robót albo przez personel Wykonawcy.

#### **1.4.7. Ochrona własności publicznej i prywatnej**

Wykonawca odpowiada za ochronę instalacji i urządzeń zlokalizowanych na powierzchni terenu i pod jego poziomem, takie jak rurociągi, kable itp. Wykonawca zapewni właściwe



oznaczenie i zabezpieczenie przed uszkodzeniami tych instalacji i urządzeń w czasie trwania budowy.

Wykonawca będzie odpowiadać za wszelkie spowodowane przez jego działania uszkodzenia instalacji na powierzchni ziemi i urządzeń podziemnych wykazanych w dokumentach dostarczonych mu przez Zamawiającego

#### **1.4.8. Ograniczenie obciążeń osi pojazdów**

Wykonawca stosować się będzie do ustawowych ograniczeń obciążenia na oś przy transporcie gruntu, materiałów i wyposażenia na i z terenu robót. Uzyska on wszystkie niezbędne zezwolenia od władz co do przewozu nietypowych wagowo ładunków i w sposób ciągły będzie o każdym takim przewozie powiadamiał Inspektora Nadzoru. Pojazdy i ładunki powodujące nadmierne obciążenie osiowe nie będą dopuszczone na świeżo ukończony fragment budowy w obrębie terenu budowy i Wykonawca będzie odpowiadał za naprawę wszelkich robót w ten sposób uszkodzonych, zgodnie z poleceniami Inspektora Nadzoru.

#### **1.4.9. Bezpieczeństwo i higiena pracy**

Podczas realizacji robót Wykonawca będzie przestrzegać przepisów dotyczących bezpieczeństwa i higieny pracy.

W szczególności Wykonawca ma obowiązek zadbać, aby personel nie wykonywał pracy w warunkach niebezpiecznych, szkodliwych dla zdrowia oraz niespełniających odpowiednich wymagań sanitarnych.

Wykonawca zapewni i będzie utrzymywał wszelkie urządzenia zabezpieczające, socjalne oraz sprzęt i odpowiednią odzież dla ochrony życia i zdrowia osób zatrudnionych na budowie oraz dla zapewnienia bezpieczeństwa publicznego.

Uznaje się, że wszelkie koszty związane z wypełnieniem wymagań określonych powyżej nie podlegają odrębnej zapłacie i są uwzględnione w cenie ofertowej.

#### **1.4.10. Ochrona i utrzymanie robót**

Wykonawca będzie odpowiedzialny za ochronę robót i za wszelkie materiały i urządzenia używane do robót, od daty rozpoczęcia do daty odbioru robót przez Zamawiającego i Inspektora nadzoru.

Wykonawca będzie utrzymywać roboty do czasu ostatecznego odbioru. Utrzymanie powinno być prowadzone w taki sposób, aby budowla lub jej elementy były w zadowalającym stanie przez cały czas, do momentu odbioru ostatecznego.

Jeżeli Wykonawca w jakimkolwiek czasie zaniedba utrzymanie, to na polecenie Inspektora nadzoru powinien rozpocząć roboty utrzymaniowe nie później niż w 24 godziny po otrzymaniu tego polecenia.

#### 1.4.11. Stosowanie się do prawa i innych przepisów

Wykonawca zobowiązany jest znać wszystkie przepisy wydane przez organy administracji państwowej samorządowej oraz inne przepisy i wytyczne, które są w jakikolwiek sposób związane z robotami i będzie w pełni odpowiedzialny za przestrzeganie tych praw, przepisów i wytycznych podczas prowadzenia robót.

Wykonawca będzie przestrzegać praw patentowych i będzie w pełni odpowiedzialny za wypełnienie wszelkich wymagań prawnych odnośnie wykorzystania opatentowanych urządzeń lub metod i w sposób ciągły będzie informować Inspektora nadzoru o swoich działaniach, przedstawiając kopie zezwoleń i inne odnośne dokumenty.

#### 1.5. Wspólny Słownik Zamówień (CPV)

45000000-7 Roboty budowlane

#### 1.6. Określenia podstawowe

Ilekcroć w ST jest mowa o :

**Obieckie budowlanym** – należy przez to rozumieć:

- a. Budynek wraz z instalacjami i urządzeniami technicznymi,
- b. Budowę stanowiącą całość techniczno – użytkową wraz z instalacjami i urządzeniami
- c. Obiekt małej architektury.

**Budynku** – należy przez to rozumieć taki obiekt budowlany, który jest trwale związany z gruntem, wydzielony z przestrzeni za pomocą przegród budowlanych oraz posiada fundamenty i dach.

**Budowli** – należy przez to rozumieć każdy obiekt budowlany nie będący budynkiem lub obiektem małej architektury, jak: lotniska, drogi, linie kolejowe, mosty, estakady, tunele, sieci techniczne, wolno stojące maszty antenowe, wolno stojące trwale związane z gruntem urządzenia reklamowe, budowle ziemne, obronne (fortyfikacje) ochronne, hydrotechniczne, zbiorniki, wolno stojące instalacje przemysłowe lub urządzenia techniczne, oczyszczalnie ścieków, składowiska odpadów, stacje uzdatniania wody, konstrukcje oporowe, naziemne i podziemne przejścia dla pieszych, sieci uzbrojenia terenu, budowle sportowe, cmentarze, pomniki, a także części budowlane urządzeń technicznych(kotłów, pieców przemysłowych i innych urządzeń) oraz fundamenty pod maszyny i urządzenia, jako odrębne pod względem technicznym części przedmiotów składających się na całość użytkową.

**Obieckie małej architektury** – należy przez to rozumieć niewielkie obiekty, a w szczególności:

- a. kultu religijnego, jak : kapliczki, krzyże przydrożne, figury,
- b. posagi, wodotryski i inne obiekty architektury ogrodowej,



c. użytkowe służące rekreacji codziennej i utrzymania porządku, jak: piaskownice, huštawki, drabinki, śmietniki

**Tymczasowym obiekcie budowlanym** – należy przez to rozumieć obiekt budowlany przeznaczony do czasowego użytkowania w okresie krótszym od jego trwałości technicznej, przewidziany do przeniesienia w inne miejsce lub rozbiórki, a także obiekt budowlany nie połączony trwale z gruntem, jak: strzelnice, kioski uliczne, pawilony sprzedaży ulicznej i wystawowe, przekrycia namiotowe i powłoki pneumatyczne, urządzenia rozrywkowe, barakowozy, obiekty kontenerowe.

**Budowie** – należy przez to rozumieć wykonanie obiektu budowlanego w określonym miejscu, a także odbudowę, rozbudowę, nadbudowę obiektu budowlanego.

**Robotach budowlanych** – należy przez to rozumieć budowę, a także prace polegające na przebudowie, montażu, remoncie lub rozbiórce obiektu budowlanego.

**Urządzeniach budowlanych** – należy przez to rozumieć urządzenia techniczne związane z obiektem budowlanym zapewniające możliwość użytkowania obiektu zgodnie z jego przeznaczeniem, jak przyłącza i urządzenia instalacyjne, w tym służące oczyszczaniu lub gromadzeniu ścieków, a także przejazdy, ogrodzenia, place postojowe i place pod śmietniki.

**Terenie budowy** – należy przez to rozumieć przestrzeń, w której prowadzone są roboty budowlane wraz z przestrzenią zajmowaną przez urządzenia zaplecza budowy.

**Prawie do dysponowania nieruchomością na cele budowlane** – należy przez to rozumieć tytuł prawny wynikający z prawa własności, użytkowania wieczystego, zarządu, ograniczonego prawa rzeczowego albo stosunku zobowiązaniowego, przewidującego uprawnienia do wykonywania robót budowlanych.

**Pozwoleniu na budowę** – należy przez to rozumieć decyzję administracyjną zezwalającą na rozpoczęcie i prowadzenie budowy lub wykonywanie robót budowlanych innych niż budowa obiektu budowlanego.

**Dokumentacji powykonawczej** – należy przez to rozumieć dokumentację budowy z naniesionymi zmianami dokonanymi w toku wykonywania robót oraz geodezyjnymi pomiarami powykonawczymi.

**Wyrobie budowlanym** – należy przez to rozumieć wyrób w rozumieniu przepisów o ocenie zgodności, wytworzony w celu wbudowania, wmontowania, zainstalowania lub zastosowania w sposób trwały w obiekcie budowlanym, wprowadzony do obrotu jako wyrób pojedynczy lub jako zestaw wyrobów do stosowania we wzajemnym połączeniu stanowiącym integralną całość użytkową.



**Obszarze oddziaływaniu obiektu** – należy przez to rozumieć teren wyznaczony w otoczeniu budowlanym na podstawie przepisów odrębnych, wprowadzających związane z tym obiektem ograniczenia w zagospodarowaniu tego terenu.

**Opłacie** – należy przez to rozumieć kwotę należności wnoszoną przez zobowiązanego za określone ustawą obowiązkowe kontrole dokonywane przez właściwy organ.

**Drodze tymczasowej (montażowej)** – należy przez to rozumieć drogę specjalnie przygotowaną, przeznaczoną do ruchu pojazdów obsługujących roboty budowlane na czas ich wykonywania, przewidzianą do usunięcia po ich zakończeniu.

**Kierowniku budowy** – osoba wyznaczona przez Wykonawcę robót, upoważniona do kierowania robotami i do występowania w jego imieniu w sprawach realizacji kontraktu, ponosząca ustawową odpowiedzialność za prowadzoną budowę.

**Laboratorium** – należy przez to rozumieć laboratorium jednostki naukowej, zamawiającego, wykonawcy lub inne laboratorium badawcze zaakceptowane przez Zamawiającego, niezbędne do przeprowadzania niezbędnych badań i prób związanych z oceną jakości stosowanych wyrobów budowlanych oraz rodzajów prowadzonych robót.

**Materiałach** – należy przez to rozumieć wszelkie materiały naturalne i wytwarzane jak również różne tworzywa i wyroby niezbędne do wykonania robót zgodnie z dokumentacją projektową i specyfikacjami technicznymi zaakceptowanymi przez Inspektora nadzoru.

**Odpowiedniej zgodności** – należy przez to rozumieć zgodność wykonanych robót z dopuszczalnymi tolerancjami, a jeśli granice tolerancji nie zostały określone – z przeciętnymi tolerancjami przyjmowanymi zwyczajowo dla danego rodzaju robót budowlanych

**Poleceniu Inspektora nadzoru** – należy przez to rozumieć wszelkie polecenia przekazane Wykonawcy przez Inspektora nadzoru w formie pisemnej dotyczące sposobu realizacji robót lub innych spraw związanych z prowadzeniem budowy.

**Projektancie** – należy przez to rozumieć uprawnioną osobę prawną lub fizyczną będącą autorem dokumentacji projektowej.

**Rekultywacji** – należy przez to rozumieć roboty mające na celu uporządkowanie i przywrócenie pierwotnych funkcji terenu naruszonego w czasie realizacji budowy lub robót budowlanych.

**Części obiektu lub etapie wykonania** – należy przez to rozumieć część obiektu budowlanego zdolną do spełniania przewidywanych funkcji techniczno – użytkowych i możliwą do odebrania

i przekazania do eksploatacji

**Ustaleniach technicznych** – należy przez to rozumieć ustalenia podane w normach, aprobatach technicznych i SST

**Grupach, klasach, kategoriach robót** – należy przez to rozumieć grupy, klasy, kategorie określone w rozporządzeniu nr 219/2002 z dnia 5 listopada 2002 roku w sprawie Wspólnego Słownika Zamówień (Dz. Urz. L 340 z 16.12.2002 r. z późn. Zm.)

**Instrukcji technicznej obsługi (eksploatacji)** – opracowana przez projektanta lub dostawcę urządzeń technicznych i maszyn, określająca rodzaje i kolejność lub współzależność czynności obsługi, przeglądów i zabiegów konserwacyjnych, warunkujących ich efektywne i bezpieczne użytkowanie. Instrukcja techniczna obsługi (eksploatacji) jest również składnikiem dokumentacji powykonawczej

**Istotnych wymaganiach** – oznaczają wymagania dotyczące bezpieczeństwa, zdrowia i pewnych innych aspektów interesu wspólnego, jakie mają spełniać roboty budowlane.

**Normach europejskich** – oznaczają normy przyjęte przez Europejski Komitet Standaryzacji (CEN) oraz Europejski komitet standaryzacji Elektronicznej (CENELEC) jako „standardy europejskie (EN)” lub „dokumenty harmonizacyjne (HD)”, zgodnie z ogólnymi zasadami działania tych organizacji.

**Robocie podstawowej** – minimalny zakres prac, które po wykonaniu są możliwe do odebrania pod względem ilości i wymogów jakościowych oraz uwzględniają przyjęty stopień scalenia robót.

**Wspólnym Słowniku Zamówień** – jest systemem klasyfikacji produktów, usług i robót budowlanych, stworzonych na potrzeby zamówień publicznych. Składa się ze słownika głównego oraz słownika uzupełniającego. Obowiązuje we wszystkich krajach Unii Europejskiej. Zgodnie z postanowieniami rozporządzenia 2151/2003 stosowanie kodów CPV do określania przedmiotów zamówienia przez zamawiających z ówczesnych Państw Członkowskich UE stało się obowiązkowe z dniem 20 grudnia 2010 r.

**Zarządzającym realizacją umowy** – jest to osoba prawna lub fizyczna określona w istotnych postanowieniach umowy, zwana dalej zarządzającym, wyznaczona przez zamawiającego, upoważniona do nadzorowania realizacji robót i administrowania umową w zakresie określonym w udzielonym pełnomocnictwie (zarządzający realizacją nie jest obecnie prawnie określony w przepisach)

**Aprobata techniczna** – pozytywna ocena techniczna wyrobu przez upoważniony organ, stwierdzająca jego przydatność do stosowania w budownictwie. Aprobata techniczna określa



właściwości techniczne wyrobu na podstawie badań, analiz obliczeniowych i ocen ekspertów. Uzyskanie aprobaty technicznej jest wymagane dla wyrobów budowlanych krajowych i zagranicznych, wytwarzanych w celu wbudowania, wmontowania lub zastosowania w obiektach budowlanych, na które nie ustanowiono Polskiej Normy lub których właściwości różnią się od określonych we właściwej przedmiotowo Polskiej Normie.

**Deklaracja zgodności** – oświadczenie producenta (dostawcy), stwierdzającego na własną odpowiedzialność, że wyrób, proces lub usługa - nie podlegające obowiązkowej certyfikacji - są zgodne z określoną Polską Normą, aprobatą techniczną lub innym dokumentem normatywnym.

**Dokumentacja budowy** – obejmuje decyzję właściwego organu o pozwoleniu na budowę wraz z załączonym (zatwierdzonym tą samą lub - wyjątkowo - oddzielną decyzją) projektem budowlanym, rysunki i opisy wykonawcze służące realizacji obiektu, operaty geodezyjne, opracowania (projekty) organizacji budowy, dziennik budowy, a w przypadku realizacji obiektów metodą montażu - także dziennik montażu, książkę obmiarów, protokołów odbiorów częściowych i końcowych.

**Dziennik budowy** – należy przez to rozumieć dziennik wydany przez właściwy organ zgodnie z obowiązującymi przepisami, stanowiący urzędowy dokument przebiegu robót budowlanych oraz zdarzeń i okoliczności zachodzących w czasie wykonywania robót.

**Dziennik montażu** – książka o cechach formalnych, jak dziennik budowy, służąca do zapisów czynności związanych z wykonaniem obiektu budowlanego lub jego części metodą montażu z gotowych (prefabrykowanych) elementów konstrukcyjnych.

**Inwestor (bezpośredni)** – osoba fizyczna lub prawna, podejmująca budowę i będąca prawnym uczestnikiem procesu inwestycyjnego w rozumieniu prawa budowlanego. Do obowiązków inwestora należy zorganizowanie i kierowanie procesem inwestycyjnym lub powierzenie tych czynności, w drodze umowy o zastępstwo inwestycyjne, wyspecjalizowanej jednostce gospodarczej, zabezpieczenie środków finansowych na pokrycie kosztów budowy i dokonanie zapłaty za wykonanie robót budowlanych, dostawy inwestycyjne i inne świadczenia na rzecz realizacji inwestycji, zgodnie z umowami.

**Inspektor nadzoru inwestorskiego** – osoba posiadająca odpowiednie wykształcenie techniczne i praktykę zawodową oraz uprawnienia budowlane, wykonująca samodzielne funkcje techniczne w budownictwie której Inwestor powierza nadzór nad budową obiektu budowlanego. Reprezentuje on interesy Inwestora na budowie i wykonuje bieżącą kontrolę jakości i ilości wykonanych robót, bierze udział w sprawdzianach i odbiorach robót zakrywanych i zanikających, badaniu i odbiorze instalacji oraz urządzeń technicznych, jak również przy odbiorze gotowego budynku.

**Rejestrze obmiarów** – należy przez to rozumieć – akceptowaną przez Inspektora nadzoru

książkę z ponumerowanymi stronami, służącą do wpisywania przez Wykonawcę obmiaru dokonanych robót w formie wyliczeń, szkiców i ewentualnie dodatkowych załączników. Wpisy w rejestrze obmiarów podlegają potwierdzeniu przez Inspektora nadzoru.

**Nadzór budowlany (właściwy organ)** – sprawują organy nadzoru budowlanego, którymi są:

- powiatowy inspektor nadzoru budowlanego,
- wojewódzki inspektor nadzoru budowlanego,
- Główny Inspektor Nadzoru Budowlanego.

Do podstawowych zadań nadzoru budowlanego należą:

- kontrola przestrzegania i stosowania przepisów prawa budowlanego w trakcie wykonywania robót budowlanych i utrzymania istniejących obiektów budowlanych,
- sprawdzanie dopuszczenia do obrotu i stosowania w budownictwie wyrobów budowlanych,
- kontrola działania organów administracji architektoniczno-budowlanej,
- badanie przyczyny powstania katastrof budowlanych.

**Polskie Normy** – normy krajowe oznaczone symbolem „PN”, ustalające wymagania oraz określające metody i sposoby wykonywania czynności w zakresie bezpieczeństwa, podstawowych cech jakościowych, głównych parametrów oraz warunków projektowania, wykonania, badań i odbioru wyrobu lub robót budowlanych.

**Przedmiar robót** – to zestawienie przewidzianych do wykonania robót podstawowych w kolejności technologicznej ich wykonania, ze szczegółowym opisem lub wskazaniem podstaw ustalających szczegółowy opis, oraz wskazanie szczegółowych specyfikacji technicznych wykonania i odbioru robót budowlanych, z wyliczeniem i zestawieniem ilości jednostek przedmiarowych robót podstawowych.

**Tablica informacyjna** – umieszczona na budowie, w miejscu widocznym z zewnątrz od strony drogi publicznej, powinna mieć żółte tło i czarne napisy, zawierająca podstawowe informacje identyfikujące budowę, inwestora, wykonawcę, kierownika budowy, kierowników robót, inspektora nadzoru inwestorskiego, projektanta pełniącego nadzór autorski, numery telefonów alarmowych i okręgowego inspektora pracy.

**Teren budowy** – przestrzeń, w której prowadzone są roboty budowlane wraz z przestrzenią zajmowaną przez urządzenia zaplecza budowy.

## **2. MATERIAŁY - Wymagania dotyczące właściwości wyrobów budowlanych**

Nazwy handlowe materiałów użyte w dokumentacji projektowej i specyfikacji technicznej winny być traktowane jako definicje standardu, a nie jako konkretne nazwy handlowe zastosowanych materiałów.

### **2.1. Wymiana ogólne**



Przydatność wyrobu do stosowania w budownictwie.

Wyroby budowlane muszą posiadać:

- oznakowanie znakiem budowlanym dopuszczenia wyrobu do obrotu i powszechnego stosowania w budownictwie zgodnie z Ustawą z dnia 16 kwietnia 2004 r. o wyrobach

Przeznaczone do montażu wyroby powinny spełniać wymogi zawarte w ustawie Prawo budowlane (tekst jednolity - Dz.U. 2020.1333. z późn. zm.), Rozporządzeniu Ministra Infrastruktury z dnia 12.04.2002 r. w sprawie warunków technicznych jakim powinny odpowiadać budynki i ich usytuowanie (Dz.U. nr 75 z 2002 r. poz. 690 z późn. zm.) oraz aktualnie obowiązujących normach.

Wszystkie wbudowywane materiały i urządzenia instalowane w trakcie wykonywania robót muszą być zgodne z wymaganiami określonymi w poszczególnych szczegółowych specyfikacjach technicznych. Przynajmniej na trzy tygodnie przed użyciem każdego materiału przewidywanego do wykonania robót stałych wykonawca przedłoży szczegółową informację o źródle produkcji, zakupu lub pozyskania takich materiałów, atestach, wynikach odpowiednich badań laboratoryjnych i próbek do akceptacji zarządzającego realizacją umowy. To samo dotyczy instalowanych urządzeń.

Akceptacja zarządzającego realizacją umowy udzielona jakiejś partii materiałów z danego źródła nie będzie znaczyć, że wszystkie materiały pochodzące z tego źródła są akceptowane automatycznie. Wykonawca jest zobowiązany do dostarczania atestów i/lub wykonania prób materiałów otrzymanych z zatwierdzonego źródła dla każdej dostawy, żeby udowodnić, że nadal spełniają one wymagania odpowiedniej szczegółowej specyfikacji technicznej.

W przypadku stosowania materiałów lokalnych, pochodzących z jakiegokolwiek miejscowego źródła, włączając te, które zostały wskazane przez zamawiającego, przed rozpoczęciem wykorzystywania tego źródła wykonawca ma obowiązek dostarczenia zarządzającemu realizacją umowy wszystkich wymaganych dokumentów pozwalających na jego prawidłową eksploatację. Wykonawca będzie ponosił wszystkie koszty pozyskania i dostarczenia na Plac Budowy materiałów lokalnych. Za ich ilość i jakość odpowiada Wykonawca. Stosowanie materiałów pochodzących z lokalnych źródeł wymaga akceptacji zarządzającego realizacją umowy.

## **2.2. Kontrola materiałów i urządzeń**

Zarządzający realizacją umowy może okresowo kontrolować dostarczane na budowę materiały i urządzenia, żeby sprawdzić czy są one zgodne z wymaganiami szczegółowych specyfikacji technicznych. Zarządzający realizacją umowy jest upoważniony do pobierania i badania próbek materiału żeby sprawdzić jego własności. Wyniki tych prób stanowić mogą podstawę do aprobaty jakości danej partii materiałów. Zarządzający realizacją umowy jest również upoważniony do przeprowadzania inspekcji w wytwórniach materiałów i urządzeń. W czasie przeprowadzania badania materiałów i urządzeń przez zarządzającego realizacją

umowy, wykonawca ma obowiązek spełniać następujące warunki:

- a) W trakcie badania, zarządzającemu realizacją umowy będzie zapewnione niezbędne wsparcie i pomoc przez wykonawcę i producenta materiałów lub urządzeń;
- b) Zarządzający realizacją umowy będzie miał zapewniony w dowolnym czasie dostęp do tych miejsc, gdzie są wytwarzane materiały i urządzenia przeznaczone dla realizacji robót.

### **2.3. Atesty materiałów i urządzeń.**

W przypadku materiałów, dla których w szczegółowych specyfikacjach technicznych wymagane są atesty, każda partia dostarczona na budowę musi posiadać atest określający w sposób jednoznaczny jej cechy. Przed wykonaniem przez wykonawcę badań jakości materiałów, zarządzający realizacją umowy może dopuścić do użycia materiały posiadające atest producenta stwierdzający pełną zgodność tych materiałów z warunkami podanymi w szczegółowych specyfikacjach technicznych.

Produkty przemysłowe muszą posiadać atesty wydane przez producenta, poparte w razie potrzeby wynikami wykonanych przez niego badań. Kopie wyników tych badań muszą być dostarczone przez wykonawcę zarządzającemu realizacją umowy.

Materiały posiadające atesty, a urządzenia - ważną legalizację, mogą być badane przez zarządzającego realizacją umowy w dowolnym czasie. W przypadku gdy zostanie stwierdzona niezgodność właściwości przewidzianych do użycia materiałów i urządzeń z wymaganiami zawartymi w szczegółowych specyfikacjach technicznych nie zostaną one przyjęte do wbudowania.

### **2.4. Materiały nie odpowiadające wymaganiom umowy.**

Materiały uznane przez zarządzającego realizacją umowy za niezgodne ze szczegółowymi specyfikacjami technicznymi muszą być niezwłocznie usunięte przez wykonawcę z placu budowy. Jeśli zarządzający realizacją umowy pozwoli wykonawcy wykorzystać te materiały do innych robót niż te, dla których zostały one pierwotnie nabyte, wartość tych materiałów może być odpowiednio skorygowana przez zarządzającego realizacją umowy. Każdy rodzaj robót wykonywanych z użyciem materiałów, które nie zostały sprawdzone lub zaakceptowane przez zarządzającego realizacją umowy, będzie wykonany na własne ryzyko wykonawcy. Musi on zdawać sobie sprawę, że te roboty mogą być odrzucone tj. zakwalifikowane jako wadliwe i niezapłacone.

### **2.5. Przechowywanie i składowanie materiałów i urządzeń.**

Wykonawca jest zobowiązany zapewnić, żeby materiały i urządzenia tymczasowo składowane na budowie, były zabezpieczone przed uszkodzeniem. Musi utrzymywać ich jakość i własności



w takim stanie jaki jest wymagany w chwili wbudowania lub montażu. Muszą one w każdej chwili być dostępne dla przeprowadzenia inspekcji przez zarządzającego realizacją umowy, aż do chwili kiedy zostaną użyte. Tymczasowe tereny przeznaczone do składowania materiałów i urządzeń będą zlokalizowane w obrębie placu budowy w miejscach uzgodnionych z zarządzającym realizacją umowy, lub poza placem budowy, w miejscach zapewnionych przez wykonawcę. Zapewni on, że tymczasowo składowane na budowie materiały i urządzenia będą zabezpieczone przed uszkodzeniem.

#### **2.6. Stosowanie materiałów zamiennych.**

Jeśli wykonawca zamierza użyć w jakimś szczególnym przypadku materiały lub urządzenia zamienne, inne niż przewidziane w projekcie wykonawczym lub szczegółowych specyfikacjach technicznych, poinformuje o takim zamiarze zarządzającego realizacją umowy przynajmniej na 3 tygodnie przed ich użyciem lub wcześniej, jeśli wymagane jest badanie materiału lub urządzenia przez zarządzającego realizacją umowy. Wybrany i zatwierdzony zamienny typ materiału lub urządzenia nie może być zmieniany w terminie późniejszym bez akceptacji zarządzającego realizacją umowy.

#### **2.7. Pozyskiwanie materiałów pochodzenia miejscowego.**

Humus i nadkład czasowo zdjęte z terenu wykopów, ukopów i miejsc pozyskania piasku i żwiru będą formowane w hałdy i wykorzystywane przy zasypce i rekultywacji terenu po ukończeniu robót.

Wszystkie odpowiednie materiały pozyskane z wykopów na terenie budowy lub z innych miejsc wskazanych w dokumentach umowy będą wykorzystane do robót lub odwiezione na odkład odpowiednio do wymagań umowy lub wskazań inspektora nadzoru.

### **3. SPRZĘT-Wymagania dotyczące sprzętu i maszyn**

Wykonawca jest zobowiązany do używania sprzętu zgodnego, który nie spowoduje niekorzystnego wpływu na jakość wykonywanych robót. Liczba i wydajność sprzętu będzie gwarantować przeprowadzenie robót, zgodnie z zasadami określonymi w Umowie.

Sprzęt będący własnością Wykonawcy lub wynajęty do wykonania robót ma być utrzymany w dobrym stanie i gotowości do pracy. Będzie on zgodny z normami ochrony środowiska i przepisami dotyczącymi jego użytkowania.

### **4. TRANSPORT - Wymagania dotyczące środków transportu**

#### **4.1. Ogólne wymagania dotyczące transportu.**

Wykonawca jest zobowiązany do stosowania jedynie takich środków transportu, które nie wpłyną niekorzystnie na jakość wykonywanych robót i właściwości przewożonych materiałów.

Liczba środków transportu będzie zapewniać prowadzenie robót zgodnie z zasadami określonymi w dokumentacji projektowej, SST i wskazaniach Inspektora nadzoru w terminie przewidzianym w umowie.

Przy ruchu na drogach publicznych pojazdy będą spełniać wymagania dotyczące przepisów ruchu drogowego w odniesieniu do dopuszczalnych obciążeń na osie i innych parametrów technicznych. Środki transportu nie odpowiadające warunkom dopuszczalnych obciążeń na osie mogą być dopuszczone przez Inspektora nadzoru pod warunkiem przywrócenia stanu pierwotnego użytkowanych odcinków dróg na koszt Wykonawcy.

Wykonawca będzie usuwać na bieżąco, na własny koszt, wszelkie zanieczyszczenia spowodowane jego pojazdami na drogach publicznych oraz na dojazdach do terenu budowy.

#### **4.2. Transport gruntów.**

Wybór środków transportowych oraz metod transportu powinien być dostosowany do kategorii gruntu (materiału), jego objętości, technologii odspajania, i załadunku oraz odległości transportu. Wydajność środków transportowych powinna być ponadto dostosowana do wydajności sprzętu stosowanego do urabiania i wbudowania gruntu (materiału)

Zwiększenie odległości transportu ponad wartości zatwierdzone nie może być podstawą roszczeń Wykonawcy, dotyczących dodatkowej zapłaty za transport, o ile zwiększone odległości nie zostały wcześniej zaakceptowane na piśmie przez Inspektora nadzoru.

### **5. WYKONANIE ROBÓT**

#### **5.1. Ogólne zasady wykonania robót.**

Wykonawca jest odpowiedzialny za prowadzenie robót zgodnie z umową, oraz za jakość zastosowanych materiałów i wykonywanych robót, za ich zgodność z dokumentacją projektową, wymaganiami SST, PZJ oraz poleceniami Inspektora nadzoru.

Wykonawca ponosi odpowiedzialność za dokładne wytyczenie w planie i wyznaczenie wysokości wszystkich elementów robót zgodnie z wymiarami i rzędnymi określonymi w dokumentacji projektowej lub wskazanymi na piśmie przez Inspektora nadzoru. Następstwa jakiegokolwiek błędu spowodowanego przez Wykonawcę w wytyczeniu i wyznaczaniu robót zostaną, jeżeli wymagać będzie tego Inspektor nadzoru, poprawione przez Wykonawcę na własny koszt.

Sprawdzenie wytyczenia robót lub wyznaczenia wysokości przez Inspektora nadzoru nie zwalnia Wykonawcę od odpowiedzialności za ich dokładność.

Decyzje Inspektora nadzoru dotyczące akceptacji lub odrzucenia materiałów i elementów robót będą oparte na wymaganiach sformułowanych w dokumentach umowy, dokumentacji projektowej i w SST, a także w normach i wytycznych. Przy podejmowaniu decyzji Inspektor



nadzoru uwzględni wyniki badań materiałów, doświadczenia z przeszłości, wyniki badań naukowych oraz inne czynniki wpływające na rozważaną kwestię.

Polecenia Inspektora nadzoru będą wykonywane nie później niż w czasie przez niego wyznaczonym, po ich otrzymaniu przez Wykonawcę, pod groźbą zatrzymania robót. Skutki finansowe z tego tytułu ponosi Wykonawca.

## 5.2. Dokładność wyznaczenia i wykonania wykopu.

Kontury robót ziemnych pod fundamenty lub wykopy ulegające późniejszemu zasypaniu należy wyznaczyć przed przystąpieniem do wykonywania robót ziemnych.

Przy wykonywaniu wykopów pod fundamenty budynków zasadnicze linie budynku i krawędzi wykopów powinny być wytyczone na ławach ciesielskich, umocowanych trwale poza obszarem wykonywania robót ziemnych. Wytyczenie zasadniczych linii na ławach powinno być sprawdzone przez nadzór techniczny Inwestora i potwierdzone zapisem w dzienniku budowy.

Tyczenie obrysu wykopu powinno być wykonane z dokładnością do +/- 5 cm dla wyznaczenia charakterystycznych punktów załamania.

Odchylenie osi wykopu lub nasypu od osi projektowanej nie powinno być większe niż +/- 10 cm. Różnice w stosunku do projektowanych rzędnych robót ziemnych nie może przekroczyć + 1 cm i - 3 cm.

Szerokość wykopu nie może różnić się od szerokości projektowanej o więcej niż +/- 10 cm, a krawędzie wykopu nie powinny mieć wyraźnych załamań w planie.

Pochylenie skarp nie powinno różnić się od projektowanego o więcej niż 10% jego wartości wyrażonej tangensem kąta. Maksymalna głębokość nierówności na powierzchni skarp nie powinna przekraczać 10 cm przy pomiarze łatą 3 m.

## 6. KONTROLA JAKOŚCI ROBÓT.

### 6.1. Program Zapewnienia Jakości

Do obowiązków Wykonawcy należy opracowanie i przedstawienie do zaakceptowania przez Inspektora nadzoru programu zapewnienia jakości (PZJ), w którym przedstawi on zamierzony sposób wykonania robót, możliwości techniczne, kadrowe i organizacyjne gwarantujące wykonanie robót zgodnie z dokumentacją projektową, SST.

Program zapewnienia jakości powinien zawierać:

- Organizację wykonania robót, w tym termin i sposób prowadzenia robót,
- Organizację ruchu na budowie wraz z oznakowaniem robót
- Plan bezpieczeństwa i ochrony zdrowia
- Wykaz zespołów roboczych, ich kwalifikacje i przygotowanie praktyczne
- Wykaz osób odpowiedzialnych za jakość i terminowość wykonania poszczególnych elementów robót
- System (sposób i procedurę) proponowanej kontroli (opis laboratorium własnego lub

laboratorium, któremu Wykonawca zamierza zlecić prowadzenie badań)

- Sposób oraz formę gromadzenia wyników badań laboratoryjnych, zapis pomiarów, a także wyciąganych wniosków i zastosowanych korekt w procesie technologicznym, proponowany sposób i formę przekazywania tych informacji Inspektorowi nadzoru
- Wykaz maszyn i urządzeń stosowanych na budowie z ich parametrami technicznymi oraz wyposażeniem w mechanizmy do sterowania i urządzenia pomiarowo – kontrolne
- Rodzaje i ilość środków transportu oraz urządzenia do magazynowania i załadunku materiałów, spoiw, lepiszczy, kruszyw itp.
- Sposób i procedurę pomiarów i badań (rodzaj i częstotliwość, pobieranie próbek, legalizacja i sprawdzanie urządzeń itp.) prowadzonych podczas dostaw materiałów, wytwarzania mieszanek i wykonania poszczególnych elementów robót

#### **6.1.1. Zasady kontroli jakości robót.**

Celem kontroli robót będzie takie sterowanie ich przygotowaniem i wykonaniem, aby osiągnąć założoną jakość robót.

Wykonawca jest odpowiedzialny za pełną kontrolę robót i jakości materiałów. Wykonawca zapewni odpowiedni system kontroli, włączając personel, laboratorium, sprzęt, zaopatrzenie i wszystkie urządzenia niezbędne do pobierania próbek i badań materiałów oraz robót.

Przed zatwierdzeniem systemu kontroli Inspektor nadzoru może zażądać od Wykonawcy przeprowadzenia badań w celu zademonstrowania, że poziom ich wykonywania jest zadowalający. Minimalne wymagania, co do zakresu badań i ich częstotliwość są określone w normach, wytycznych i SST. W przypadku, gdy nie zostały one tam określone, Inspektor nadzoru ustali, jaki zakres kontroli jest konieczny, aby zapewnić wykonanie robót zgodnie z umową.

Wszystkie koszty związane z organizowaniem i prowadzeniem badań materiałów ponosi Wykonawca.

#### **6.1.2. Pobieranie próbek.**

Próbki pobierane będą losowo. Zaleca się statycznych metod pobierania próbek, opartych na zasadzie, że wszystkie jednostkowe elementy produkcji mogą być z jednakowym prawdopodobieństwem wytypowane do badań.

Inspektor nadzoru będzie mieć zapewnioną możliwość udziału w pobieraniu próbek. Na zlecenie Inspektora nadzoru Wykonawca będzie przeprowadzać dodatkowe badania tych materiałów, które budzą wątpliwości co do jakości, o ile kwestionowane materiały nie zostaną przez Wykonawcę usunięte lub ulepszone z własnej woli. Koszty tych dodatkowych badań pokrywa Wykonawca tylko w przypadku stwierdzenia usterek; w przeciwnym przypadku koszty pokrywa Zamawiający.

Pojemniki do pobierania próbek będą dostarczone przez Wykonawcę i zatwierdzone przez Inspektora nadzoru. Próbki dostarczone przez Wykonawcę do badań będą odpowiednio opisane i oznakowane, w sposób zaakceptowany przez Inspektora nadzoru.



### **6.1.3. Badania i pomiary.**

Wszystkie badania i pomiary będą przeprowadzone zgodnie z wymaganiami norm. W przypadku gdy normy nie obejmują jakiegokolwiek badania wymaganego w SST, stosować można wytyczne krajowe, albo inne procedury, zaakceptowane przez Inspektora nadzoru.

Przed przystąpieniem do pomiarów lub badań, Wykonawca powiadomi inspektora nadzoru o rodzaju, miejscu i terminie pomiaru lub badania. Po wykonaniu pomiaru lub badania, wykonawca przedstawi na piśmie ich wyniki do akceptacji Inspektora nadzoru.

### **6.2. Raporty z badań.**

Wykonawca będzie przekazywać Inspektorowi nadzoru kopie raportów z badań jak najszybciej, nie później jednak niż w terminie określonym w programie zapewnienia jakości.

Wyniki badań (kopie) będą przekazywane Inspektorowi nadzoru na formularzach według dostarczonego przez niego wzoru lub innych, przez niego zaakceptowanych.

#### **6.2.1. Badania prowadzone przez Inspektora nadzoru.**

Dla celów kontroli jakości i zatwierdzenia, Inspektor nadzoru uprawniony jest do dokonywania kontroli, pobierania próbek i badania materiałów u źródła ich wytwarzania i zapewniona mu będzie wszelka potrzebna do tego pomoc ze strony Wykonawcy i producenta materiałów.

Inspektor nadzoru, po uprzedniej weryfikacji systemu kontroli robót prowadzonego przez Wykonawcę, będzie oceniał zgodność materiałów i robót z wymaganiami SST na podstawie wyników badań dostarczonych przez Wykonawcę.

Inspektor nadzoru może pobierać próbki materiałów i prowadzić badania niezależnie od Wykonawcy, na koszt Zamawiającego. Jeżeli wyniki tych badań wykażą, że raporty Wykonawcy są niewiarygodne, to Inspektor nadzoru poleci Wykonawcy lub zleci niezależnemu laboratorium przeprowadzenie powtórnych lub dodatkowych badań, albo oprze się wyłącznie na własnych badaniach przy ocenie zgodności materiałów i robót z dokumentacją projektową i SST. W takim przypadku, całkowite koszty powtórnych lub dodatkowych badań i pobierania próbek poniesione zostaną przez Wykonawcę.

#### **6.2.2. Certyfikaty i deklaracje.**

Inspektor nadzoru może dopuścić do użycia tylko te materiały, które:

- Posiadają certyfikat na znak bezpieczeństwa wykazujący, że zapewniono zgodność z kryteriami technicznymi określonymi na podstawie Polskich Norm, aprobat technicznych oraz właściwych przepisów i informacji o ich istnieniu zgodnie z rozporządzeniem MSWiA z 1998 r. (Dz.U. 99/98)
- Posiadają deklaracje zgodności lub certyfikat zgodności z:
- Polską normą lub

- Aprobata techniczną w przypadku wyrobów, dla których nie ustanowiono Polskiej Normy, jeżeli nie są objęte certyfikacją w pkt. 1 i które spełniają wymogi SST
- Znajdują się w wykazie wyrobów, o których mowa w Rozporządzeniu MSWiA z 1998 r. (Dz. U. 98/99)

W przypadku materiałów, dla których ww. dokumenty są wymagane przez SST, każda ich partia dostarczona do robót będzie posiadać te dokumenty, określające w sposób jednoznaczny jej cechy.

Jakiegokolwiek materiały, które nie spełniają tych wymagań będą odrzucone.

### 6.2.3. Dokumenty budowy.

#### [1] Dziennik budowy

Dziennik budowy jest wymaganym dokumentem urzędowym obowiązującym Zamawiającego i wykonawcę w okresie od przekazania terenu budowy do końca okresu gwarancyjnego. Prowadzenie dziennika budowy zgodnie z §45 Ustawy Prawo Budowlane spoczywa na kierowniku budowy.

Zapisy w dzienniku budowy będą dokonywane na bieżąco i będą dotyczyć przebiegu robót, stanu bezpieczeństwa ludzi i mienia oraz technicznej strony budowy.

Zapisy będą czytelne, dokonane trwałą techniką, w porządku chronologicznym bezpośrednio jeden pod drugim, bez przerw.

Załączone do dziennika budowy protokoły i inne dokumenty będą oznaczone kolejnym numerem załącznika i opatrzone datą i podpisem Wykonawcy i Inspektora nadzoru.

Do dziennika budowy należy wpisywać w szczególności :

- Datę przekazania Wykonawcy terenu budowy
- Datę przekazania przez Zamawiającego dokumentacji projektowej
- Uzgodnienie przez Inspektora nadzoru programu zapewnienia jakości i harmonogramów robót
- Terminy rozpoczęcia i zakończenia poszczególnych elementów robót
- Przebieg robót, trudności i przeszkody w ich prowadzeniu, okresy i przyczyny przerw w robotach
- Uwagi i polecenia Inspektora nadzoru
- Daty zarządzenia wstrzymania robót, z podaniem powodu
- Zgłoszenia i daty odbiorów robót zanikających i ulegających zakryciu, częściowych i ostatecznych odbiorów robót
- Wyjaśnienia, uwagi i propozycje Wykonawcy
- Stan pogody i temperaturę powietrza w okresie wykonywania robót podlegających ograniczeniom lub wymaganiom w związku z warunkami klimatycznymi
- Zgodność rzeczywistych warunków geotechnicznych z ich opisem w dokumentacji projektowej
- Dane dotyczące czynności geodezyjnych (pomiarowych) dokonywanych przed i w trakcie wykonywania robót
- Dane dotyczące sposobu wykonywania zabezpieczenia robót



## **7. OBMIAR ROBÓT.**

### **7.1. Ogólne zasady obmiaru robót.**

Obmiar robót będzie określał faktyczny zakres wykonywanych robót zgodnie z dokumentacją projektową i SST w jednostkach zgodnymi w przedmiarze o ile Inspektor nadzoru nie zaleci inaczej.

### **7.2. Zasady określania ilości robót i materiałów.**

Długości i odległości pomiędzy wyszczególnionymi punktami skrajnymi będą mierzone poziomo wzdłuż linii osiowej. Jednostki ilości robót i materiałów powinny być zgodne z dokumentacją projektową, kosztorysem i przedmiarem robót.

### **7.3. Urządzenia i sprzęt pomiarowy.**

Wszystkie urządzenia i sprzęt pomiarowy, stosowany w czasie obmiaru robót powinny być zaakceptowane przez Inspektora nadzoru.

Urządzenia i sprzęt pomiarowy będą dostarczane przez Wykonawcę. Jeżeli urządzenia lub sprzęt wymagają badań atestujących lub innych wymaganych przez SST albo projekt to Wykonawca będzie posiadać ważne świadectwa wymaganych badań.

Wszystkie urządzenia pomiarowe będą przez Wykonawcę utrzymywane w dobrym stanie, w całym okresie trwania robót.

### **7.4. Czas przeprowadzania obmiaru.**

Obmiary będą przeprowadzane przed częściowym lub ostatecznym odbiorem odcinków robót, a także w przypadku występowania dłuższej przerwy w robotach. Obmiar robót zanikających przeprowadza się w czasie ich wykonywania. Obmiar robót podlegających zakryciu przeprowadza się przed ich zakryciem. Roboty pomiarowe do obmiaru oraz nieodzowne obliczenia będą wykonane w sposób zrozumiały i jednoznaczny. Wymiary skomplikowanych powierzchni lub objętości będą uzupełnione odpowiednimi szkicami umieszczanymi na karcie rejestracji obmiarów. W razie braku miejsca szkice mogą być dołączone w formie oddzielnego załącznika do rejestru obmiarów, którego wzór zostanie uzgodniony z Inspektorem nadzoru.

## **8. ODBIÓR ROBÓT.**

### **8.1. Rodzaje odbiorów robót.**

- Dane dotyczące jakości materiałów, pobierania próbek oraz wyniki przeprowadzonych badań z podaniem kto je przeprowadził
- Wyniki prób poszczególnych elementów budowy z podaniem kto je przeprowadził
- Inne istotne informacje o przebiegu robót

Propozycje, uwagi i wyjaśnienia Wykonawcy, wpisane do dziennika budowy będą przedłożone Inspektorowi nadzoru do ustosunkowania się.

Decyzje Inspektora nadzoru wpisane do dziennika budowy Wykonawca podpisuje z zaznaczeniem ich przyjęcia lub zajęciem stanowiska.

Wpis projektanta do dziennika budowy obliguje Inspektora nadzoru do ustosunkowania się. Projektant nie jest jednak stroną umowy i nie ma uprawnień do wydawania poleceń Wykonawcy robót.

#### [2] Książka obmiarów

Książka obmiarów stanowi dokument pozwalający na rozliczenie faktycznego postępu każdego z elementów robót. Obmiary wykonanych robót przeprowadza się sukcesywnie w jednostkach przyjętych w kosztorysie lub w SST.

#### [3] Dokumenty laboratoryjne

Dzienniki laboratoryjne, deklaracje zgodności lub certyfikaty zgodności materiałów, raporty robocze i kontrolne wyniki badań Wykonawcy będą gromadzone w formie uzgodnionej w programie zapewnienia jakości. Dokumenty te stanowią załączniki do odbioru robót. Winny być udostępniane na każde życzenie Inspektora nadzoru.

#### [4] Pozostałe dokumenty budowy

Do dokumentów budowy zalicza się, oprócz wymienionych w punktach [1] – [3], następujące dokumenty:

- a) Pozwolenie na budowę,
- b) Protokoły przekazania terenu budowy,
- c) Umowy cywilnoprawne z osobami trzecimi,
- d) Protokoły odbioru robót,
- e) Protokoły z narad i ustaleń
- f) Operaty geodezyjne
- g) Plan bezpieczeństwa i ochrony zdrowia

#### [5] Przechowywanie dokumentów budowy

Dokumenty budowy będą przechowywane na terenie budowy w miejscu odpowiednio zabezpieczonym.

Zaginięcie któregokolwiek z dokumentów budowy spowoduje jego natychmiastowe odtworzenie w formie przewidzianej prawem.

Wszelkie dokumenty budowy będą zawsze dostępne dla Inspektora nadzoru i przedstawiane do wglądu na życzenie Zamawiającego.



W zależności od ustaleń odpowiednich SST, roboty podlegają następującym odbiorom:

- a) odbiorowi robót zanikających i ulegających zakryciu,
- b) odbiorowi przewodów kominowych, instalacji i urządzeń technicznych,
- c) odbiorowi częściowemu,
- d) odbiorowi końcowemu,
- e) odbiorowi po upływie okresu rękojmi,
- f) odbiorowi po upływie okresy gwarancji.

#### **8.2. Odbiór robót zanikających i ulegających zakryciu.**

Odbiór robót zanikających i ulegających zakryciu polega na finalnej ocenie ilości i jakości wykonywanych robót, które w dalszym procesie realizacji ulegną zakryciu.

Odbiór robót zanikających i ulegających zakryciu będzie dokonany w czasie umożliwiającym wykonanie ewentualnych korekt i poprawek bez hamowania ogólnego postępu robót.

Odbioru robót dokonuje Inspektor Nadzoru.

Gotowość danej części robót do odbioru zgłasza Wykonawca wpisem do dziennika budowy i jednoczesnym powiadomieniem Inspektora Nadzoru. Odbiór będzie przeprowadzony niezwłocznie, nie później jednak niż w ciągu 4 dni od daty zgłoszenia wpisem do dziennika budowy i powiadomienia o tym fakcie Inspektora Nadzoru.

Jakość i ilość robót ulegających zakryciu ocenia Inspektor Nadzoru na podstawie dokumentów zawierających komplet wyników badań laboratoryjnych i w oparciu o przeprowadzone pomiary, w konfrontacji z dokumentacją projektową, SST i uprzednimi ustaleniami.

#### **8.3. Odbiór częściowy.**

Odbiór częściowy polega na ocenie ilości i jakości wykonanych części robót. Odbioru częściowego robót dokonuje się wg zasad jak przy odbiorze końcowym robót. Odbioru robót dokonuje Inspektor Nadzoru. Odbiór częściowy polega na ocenie ilości i jakości wykonanych robót. Do odbioru powinny być przedłożone zaświadczenia o jakości materiałów wystawione przez producenta.

Badanie materiałów zastosowanych do wykonania elementów należy przeprowadzić pośrednio na podstawie załączonych „zaświadczeń o jakości” wystawionych przez producenta oraz zaświadczeń wykonawcy z kontroli jakości elementów, stwierdzających zgodność użytych materiałów z wymaganiami dokumentacji projektowej oraz normami państwowymi. Z dokonanego odbioru robót należy sporządzić protokół, w którym powinny być wymienione zauważone usterki.

#### **8.4. Odbiór końcowy.**

##### **8.4.1. Zasady odbioru końcowego.**

Odbiór końcowy polega na finalnej ocenie rzeczywistego wykonania robót w odniesieniu do

ich ilości, jakości i wartości. Całkowite zakończenie robót oraz gotowość do odbioru końcowego będzie stwierdzona przez Wykonawcę wpisem do dziennika budowy z bezwzględnym powiadomieniem na piśmie o tym fakcie Inspektora Nadzoru. Odbiór końcowy robót nastąpi w terminie ustalonym w dokumentach umowy, licząc od dnia potwierdzenia przez Inspektora Nadzoru zakończenia robót i przyjęcia dokumentów, o których mowa w punkcie 8.4.2.

Odbioru końcowego robót dokona komisja wyznaczona przez Zamawiającego z udziałem Inspektora Nadzoru i w obecności Wykonawcy. Komisja odbierająca roboty dokona ich oceny jakościowej na podstawie przedłożonych dokumentów, wyników badań i pomiarów, ocenie wizualnej oraz zgodności wykonania robót z dokumentacją projektową i specyfikacją techniczną.

W toku odbioru końcowego robót komisja zapozna się z realizacją ustaleń przyjętych w trakcie odbiorów robót zanikających i ulegających zakryciu, zwłaszcza w zakresie wykonania robót uzupełniających i robót poprawkowych.

W przypadkach niewykonania wyznaczonych robót poprawkowych lub robót uzupełniających w warstwie ścieralnej lub robotach wykończeniowych, komisja przerwie swoje czynności i ustala nowy termin odbioru końcowego.

W przypadku stwierdzenia przez komisję, że jakość wykonanych robót w poszczególnych asortymentach nieznacznie odbiega od wymaganej dokumentacją projektową i SST z uwzględnieniem tolerancji i nie ma większego wpływu na cechy eksploatacyjne obiektu i bezpieczeństwo ruchu, komisja dokona potrąceń, oceniając pomniejszoną wartość wykonanych robót w stosunku do wymagań przyjętych w dokumentach umowy.

#### **8.4.2. Dokumenty odbioru końcowego.**

Podstawowym dokumentem jest protokół odbioru końcowego robót, sporządzony wg wzoru ustalonego przez zamawiającego.

do odbioru końcowego Wykonawca jest zobowiązany przygotować następujące dokumenty:

- Oświadczenie kierownika budowy i robót
- Dokumentację powykonawczą, tj. dokumentację budowy z naniesionymi zmianami dokonanymi w toku wykonania robót oraz geodezyjnymi pomiarami powykonawczymi,
- protokoły odbiorów robót ulegających zakryciu i zanikających,
- protokoły odbiorów częściowych,
- recepty i ustalenia technologiczne,
- dzienniki budów i książki obmiarów (oryginały),
- wyniki pomiarów kontrolnych oraz badań i oznaczeń laboratoryjnych, zgodnie z SST i programem zapewnienia jakości PZJ,
- deklaracje zgodności lub certyfikaty zgodności wbudowanych materiałów, certyfikaty na znak bezpieczeństwa zgodnie z SST i programem zapewnienia jakości PZJ,
- rysunki (dokumentacje) na wykonanie robót towarzyszących ( np. na przełożenie linii



telefonicznej, gazowej itp.) oraz protokoły odbioru i przekazania tych robót właścicielom urządzeń,

- geodezyjną inwentaryzację powykonawczą robót i sieci uzbrojenia terenu,
- kopię mapy zasadniczej powstałej w wyniku geodezyjnej inwentaryzacji powykonawczej.

W przypadku, gdy wg komisji, roboty pod względem przygotowania dokumentacyjnego nie będą gotowe do odbioru końcowego, komisja w porozumieniu z Wykonawcą wyznaczy ponowny termin odbioru końcowego robót.

wszystkie zarządzone przez komisję roboty poprawkowe lub uzupełniające będą zestawione wg wzoru ustalonego przez Zamawiającego

#### **8.4.3. Odbiór po upływie okresu rękojmi i gwarancji.**

Odbiór po upływie okresu rękojmi i gwarancji polega na ocenie wykonanych robót związanych z usunięciem wad stwierdzonych przy odbiorze ostatecznym i zaistniałych w okresie gwarancyjnym.

Odbiór po upływie okresu gwarancji będzie dokonany na podstawie oceny wizualnej obiektu z uwzględnieniem zasad opisanych w punkcie 8.4. „odbiór końcowy robót”.

### **9. PODSTAWA PŁATNOŚCI.**

#### **9.1. Zasady rozliczania i płatności.**

Szczegółowe zasady rozliczania i płatności za wykonane roboty zostaną określone w umowie zawartej między Zamawiającym a Wykonawcą.

#### **9.2. Objazdy, przejazdy i organizacja ruchu.**

Koszt wybudowania objazdów/przejazdów i organizacji ruchu obejmuje:

- opracowanie oraz uzgodnienie z Inspektorami nadzoru i odpowiedzialnymi instytucjami projektu organizacji ruchu na czas trwania budowy, wraz z dostarczeniem kopii projektu Inspektorami nadzoru i wprowadzaniem dalszych zmian i uzgodnień wynikających z postępu robót.
- ustawienie tymczasowego oznakowania i oświetlenia zgodnie z wymaganiami bezpieczeństwa ruchu,
- opłaty/ dzierżawy terenu,
- przygotowanie terenu
- konstrukcję tymczasowej nawierzchni, ramp, chodników, krawężników, barier, oznakowań i drenażu,
- tymczasową przebudowę urządzeń obcych

### **10. PRZEPISY ZWIĄZANE.**

### 10.1. Informacje podstawowe.

Wykaz Norm europejskich Polskich Norm (PN) i Norm Branżowych (NB) oraz innych przepisów związanych z poszczególnymi rodzajami robót zawierają Szczegółowe Specyfikacje Techniczne (SST)

### 10.2. Inne dokumenty.

Wykonawca jest zobowiązany znać wszystkie przepisy prawne wydawane zarówno przez władze państwowe jak i lokalne oraz inne regulacje prawne i wytyczne, które są w jakiegokolwiek sposób związane z prowadzonymi robotami i będzie w pełni odpowiedzialny za przestrzeganie tych reguł i wytycznych w trakcie realizacji robót.

- Ustawa z dnia 7 lipca 1994 r. - Prawo budowlane (Dz. U. 2020.1333 tj. z późn. zm.).
- Ustawa o planowaniu i zagospodarowaniu przestrzennym z dnia 27 marca 2003 r. (Dz.U. 2020.293 t.j. z późn. zm.
- Ustawa o dostępie do informacji o środowisku i jego ochronie oraz o ocenach oddziaływania na środowisko z dnia 9 listopada 2000 r. (Dz.U. Nr 2020.283 t.j. z późn. zm.)
- Ustawa Prawo geodezyjne i kartograficzne z dnia 17.05.1989 r. ( Dz.U. 2020.276 t.j. z późn. zm.)
- Ustawa z dnia 29 stycznia 2004 r. Prawo zamówień publicznych (Dz. U. 2019.1843 z późn. zm.)
- Rozporządzenie Ministra Transportu, Budownictwa i Gospodarki Morskiej z dnia 28 marca 2012 r. zmieniające rozporządzenie w sprawie szczegółowego zakresu i formy dokumentacji projektowej, specyfikacji technicznych wykonania i odbioru robót budowlanych oraz programu funkcjonalno-użytkowego (Dz.U. nr 2012 poz. 365 z 12.04.2012 r.).
- Rozporządzenie Ministra Infrastruktury i Rozwoju z dnia 16 października 2015 r. zmieniające rozporządzenie w sprawie dziennika budowy, montażu i rozbiórki, tablicy informacyjnej oraz ogłoszenia zawierającego dane dotyczące bezpieczeństwa pracy i ochrony zdrowia (Dz.U. 2015 poz. 1775 r. z 18.11.2015).
- Ustawa z dnia 16 kwietnia 2004 r. o wyrobach budowlanych (Dz.U.2020.215 t.j. z późn. zm.)
- Rozporządzenie Ministra Inwestycji i Rozwoju z dnia 2 lipca 2019 r. zmieniające rozporządzenie w sprawie próbek wyrobów budowlanych wprowadzonych do obrotu lub udostępnianych na rynku krajowym (Dz.U. 2019 poz. 1337).
- Obwieszczenie Ministra Infrastruktury z dnia 5 lipca 2004 r. w sprawie wykazu mandatów udzielonych przez Komisję Europejską na opracowanie europejskich norm zharmonizowanych oraz wytycznych do europejskich aprobat technicznych, wraz z zakresem przedmiotowym tych mandatów (M.P. Nr 32, poz .571)
- Obwieszczenie Ministra Gospodarki i Pracy z dnia 25 października 2004 r. w sprawie

informacji o notyfikowanych jednostkach certyfikujących i jednostkach kontrolujących oraz notyfikowanych laboratoriach (M.P. Nr 50, poz. 858).

Nie wymienienie tytułu jakiegokolwiek dziedziny, grupy, podgrupy czy normy nie zwalnia Wykonawcy od obowiązku stosowania wymogów określonych prawem polskim.  
Wykonawca będzie przestrzegał praw autorskich i patentowych

**SST-01.00.00 CPV 45332200 – 5      ROBOTY INSTALACYJNE HYDRAULICZNE**

**1.      WSTĘP**

**1.1.    Przedmiot SST**



Przedmiotem niniejszej Specyfikacji Technicznej (ST) są wymagania techniczne dotyczące wykonania i odbioru robót budowlanych zgodnie z zakresem robót przedstawionym w Przedmiarze robót. Podstawą opracowania niniejszej SST są przepisy obowiązującego prawa, normy i zasady sztuki budowlanej.

## **1.2. Zakres stosowania SST**

Specyfikacja techniczna jest stosowana jako dokument w postępowaniu przetargowych i przy realizacji umowy na roboty związane z wykonaniem zadania wymienionego w pkt. 1.1

## **1.3. Zakres robót objętych SST**

Ustalenia zawarte w niniejszej specyfikacji dotyczą zasad prowadzenia robót związanych z wykonaniem instalacji wodociągowej zimnej wody i ciepłej wody oraz instalacji hydrantowej rozprowadzających wodę w przy realizacji zadania „Modernizacja instalacji rozdzielczych wody zimnej, ciepłej i hydeantowej w szkole podstawowej nr 7 przy ul. Batorego 29 w Rumi”, zgodnie z dokumentacją projektową:

### **1.3.1. Wykonanie rozprowadzenia wody w budynku**

- Poziomy z rur ze stali węglowej łączonych zaciskowo – instalacja hydrantowa
- Poziomy z rur PEX z wkładką antydyfuzyjną łączone zaciskowo - instalacja zimnej i ciepłej wody

### **1.3.2. Montaż armatury (zawory, hydranty)**

### **1.3.3. Wykonanie izolacji**

## **1.4. Określenia podstawowe**

Określenia podstawowe są zgodne z obowiązującymi, odpowiednimi polskimi normami i definicjami podanymi w ST 1.0.0 „Wymagania ogólne” pkt. 1.4.

**Instalacja wodociągowa** – instalację wodociągową stanowią układy połączonych przewodów, armatury i urządzeń, służące do zaopatrywania budynków w zimną i ciepłą wodę, spełniającą wymagania jakościowe określone w przepisach odrębnych dotyczących warunków, jakim powinna odpowiadać woda do spożycia przez ludzi.

**Instalacja wodociągowa wody zimnej** – instalacja zimnej wody doprowadzanej z sieci wodociągowej rozpoczyna się bezpośrednio za zestawem wodomierza głównego, a instalacja zimnej wody pochodzącej z własnego ujęcia (studni) od urządzenia, za pomocą którego jest pobierana woda z tego ujęcia.

**Instalacja wodociągowa wody ciepłej** – instalacja ciepłej wody rozpoczyna się bezpośrednio za zaworem na zasileniu zimną wodą urządzenia do przygotowania ciepłej wody.

**Woda do picia** – woda do picia to taka woda, która jest odpowiednia do spożywania przez ludzi i spełnia odpowiednie przepisy zgodne z dyrektywami EWG.

**Zestaw wodomierzowy** – składa się z wodomierza oraz połączonych kształtek.

**Urządzenie zabezpieczające** – urządzenie służące do ochrony jakości wody do picia, uniemożliwiające wtórne zanieczyszczenie wody (np. zawór antyskażeniowy, filtr).

**Armatura przepływowa instalacji wodociągowych** – wszelkiego rodzaju zawory przeznaczone do sterowania przepływem wody w instalacji wodociągowej.

**Armatura czerpalna** – wszelkiego rodzaju urządzenia przeznaczone do poboru wody z instalacji wodociągowej.

## 1.5. Ogólne wymagania dotyczące robót

Ogólne wymagania dotyczące robót podano w ST 1.0.0 „Wymagania ogólne” pkt. 1.5.

## 2. MATERIAŁY

### 2.1. Materiały do wykonania instalacji wodociągowej

**2.1.1.** rur z polietylenu jednorodne i warstwowe – PE-X. Do łączenia rur polietylenowych stosuje się trzy metody: zgrzewania elektrooporowego, doczołowego i polifuzyjnego. Można je również zespalać mechanicznie: za pomocą łączników gwintowanych, kołnierзовych (tzw. łączników przejściowych) lub **złączy zaciskowych (metalowych lub z tworzywa)**. Polietylen sieciowany PE-X jest to polietylen PE-HD poddawany specjalnej obróbce, w wyniku której powstają poprzeczne wiązania między łańcuchami cząsteczek. Zależnie od metody sieciowania rozróżnia się cztery rodzaje polietylenu sieciowanego stosowanego do produkcji rur: PE-Xa (z nadtlenukową metodą sieciowania), PE-Xb (z silanową metodą sieciowania), **PE-Xc (z elektronową metodą sieciowania)** i PE-Xd (z azową metodą sieciowania). Przeznaczony jest do instalacji o temperaturze do +90°C i ciśnieniu roboczym do 1 MPa. Zakres średnic tego typu rur wynosi 10-160 mm. Połączenia wykonuje się za pomocą łączników: miedzianych, z mosiądzu lub z tworzywa sztucznego PSU (polisulfonu), gwintowanych, zaciskowych, samozaciskowych.

**2.1.2.** Rurociągi ze stali węglowej o połączeniach zaciskowych – wymagania i warunki stosowania: rury wykonane z wysokiej jakości stali o niskiej zawartości węgla pokryte cienką warstwą cynku stanowiącą zabezpieczenie antykorozyjne powierzchni zewnętrznych rur i kształtek. Zaciskowa technologia połączeń pozwala na szybkie i pewne wykonywanie połączeń poprzez zaprasowywanie złączy przy pomocy ogólnodostępnych zaciskarek, eliminując proces skręcania lub spawania poszczególnych elementów. Pozwala to na bardzo szybki montaż instalacji nawet przy zastosowaniu rur i kształtek dużych średnic.

Rury powinny charakteryzować się następującymi parametrami pracy: temperatura max. 1350C, ciśnienie robocze 1,6 MPa.

**2.1.3.** Zawory odcinające – korpus zaworu wykonany z mosiądzu, kula chromowana. Wyposażone w dławik umożliwiający niwelację luzów. Parametry pracy: temperatura maksymalna 100°C, ciśnienie pracy 1,6 MPa



**2.1.4.** Otuliny polietylenowe laminowane folią polietylenową w kolorze niebieskim lub czerwonym - powinna charakteryzować się następującymi parametrami:  
Maksymalna temperatura pracy +95°C, współczynnik przewodzenia ciepła max. 0,04 W/m<sup>2</sup>K

**2.2.** Materiały stosowane do wykonania instalacji wodociągowej powinny odpowiadać wymaganiom norm państwowych, a w przypadku braku odpowiednich norm – świadectwom wydanym przez Instytut Techniki Budowlanej

### **2.3. Warunki przyjęcia materiałów instalacyjnych na budowę**

Materiały do wykonania instalacji wodociągowej mogą być przyjęte na budowę, jeżeli spełniają następujące warunki:

- są zgodne z ich wyszczególnieniem i charakterystyką podaną w dokumentacji projektowej i niniejszej ST,
- są właściwie opakowane i oznakowane w sposób umożliwiający ich pełną identyfikację,
- spełniają wymagane właściwości, wskazane odpowiednimi dokumentami odniesienia,
- posiadają dokumenty świadczące o dopuszczeniu do obrotu i powszechnego stosowania oraz karty katalogowe lub firmowe wytyczne stosowania.

**Niedopuszczalne jest stosowanie materiałów nieznanego pochodzenia.**

**Przyjęcie materiałów na budowę powinno być potwierdzone wpisem do dziennika budowy lub protokołem przyjęcia materiałów.**

### **2.4. Warunki przechowywania materiałów**

Wszystkie materiały powinny być magazynowane i przechowywane zgodnie z instrukcją producenta.

#### **2.4.1. Składowanie rur i kształtek w wiązkach lub luzem**

Rury i kształtki należy w okresie przechowywania chronić przed bezpośrednim działaniem promieniowania słonecznego i temperaturą niższą niż 0°C lub przekraczającą 40°C.

Przy długotrwałym składowaniu (kilka miesięcy lub dłużej) rury powinny być chronione przed działaniem światła słonecznego przez przykrycie składu plandekami brezentowymi lub innym materiałem (np. folią nieprzeźroczystą z PVC lub PE) lub wykonanie zadaszenia. Należy zapewnić cyrkulację powietrza pod powłoką ochronną aby rury nie nagrzewały się i nie ulegały deformacji.

Oryginalnie zapakowane wiązki rur można składować po trzy, jedna na drugiej do wysokości maksymalnej 3 m, przy czym ramki wiązek winny spoczywać na sobie, luźne rury lub niepełne wiązki można składować w stosach na równym podłożu, na podkładkach drewnianych o szerokości min. 10 cm, grubości min. 2,5 cm i rozstawie co 1-2 m. Stosy powinny być z boku zabezpieczone przez drewniane wsporniki, zamocowane w odstępach co 1-2 m. Wysokość układania rur w stosy nie powinna przekraczać 7 warstw rur i 1,5 m wysokości. Rury o różnych średnicach winny być składowane odrębnie.

Rury kielichowe układać kielichami naprzemianległe lub kolejne warstwy oddzielać przekładkami drewnianymi.

#### **2.4.2. Składowanie armatury**

Armaturę należy składować w pomieszczeniach suchych i temperaturze nie niższej niż 0°C. W pomieszczeniach składowania nie powinny znajdować się związki chemiczne działające korodująco. Armaturę z tworzyw sztucznych należy przechowywać z dala od urządzeń grzewczych.

### **3. SPRZĘT**

#### **3.1. Ogólne wymagania dotyczące sprzętu**

Ogólne wymagania dotyczące sprzętu podano w ST 1.0.0 „Wymagania ogólne” pkt 3. Stosowany sprzęt powinien odpowiadać pod względem typów i ilości, być sprawny technicznie i przystosowany do stosowania przy występujących w technologii wykonania robót i obróbki materiałów. Stosowany sprzęt powinien być ujęty w planie bezpieczeństwa i ochrony zdrowia i zaakceptowany przez Inspektora nadzoru.

Do wykonania robót należy stosować jedynie taki sprzęt, który nie spowoduje niekorzystnego wpływu na jakość robót, zarówno w miejscach ich wykonania, jak też przy wykonywaniu czynności pomocniczych oraz w czasie transportu, załadunku i wyładunku materiałów. Sprzęt używany do robót powinien być zgodny z ofertą Wykonawcy i powinien odpowiadać pod względem typów i ilości wskazaniom zawartym w SST, PZJ lub projekcie organizacji robót, zaakceptowanym przez inwestora. W przypadku braku ustaleń w takich dokumentach sprzęt powinien być uzgodniony i zaakceptowany przez inwestora.

Wykonawca powinien dostarczyć kopie dokumentów potwierdzających dopuszczenie sprzętu do użytkowania, tam gdzie jest to wymagane przepisami.

#### **3.2. Sprzęt stosowany do wykonania instalacji wodociągowej:**

Narzędzia do połączeń rur polietylenowych metodą zaciskową wg zastosowanego systemu,



- elektronarzędzia,
- Aparatura kontrolno - pomiarowa (wodomierze),
- Pompa do prób ciśnieniowych
- Przenośne drabiny składane, podesty montażowe,

## **4. TRANSPORT**

### **4.1. Ogólne wymagania dotyczące transportu**

Ogólne wymagania dotyczące transportu podano w ST 1.0.0 „Wymagania ogólne” pkt 4.

### **4.2. Wymagania dotyczące przewozu rur z tworzyw sztucznych**

Ze względu na specyficzne cechy rur należy spełnić następujące dodatkowe wymagania:

- rury należy przewozić wyłącznie samochodami skrzyniowymi lub pojazdami posiadającymi boczne wsporniki o maksymalnym rozstawie 2 m, wystające poza pojazd końce rur nie mogą być dłuższe niż 1 m,
- jeżeli przewożone są luźno ułożone rury, to przy ich układaniu w stosy na samochodzie wysokość ładunku nie powinna przekraczać 1 m,
- podczas transportu rury powinny być zabezpieczone przed uszkodzeniem przez metalowe części środków transportu jak śruby, łańcuchy, itp. Luźno układane rury powinny być zabezpieczone przed zarysowaniem przez podłożenie tektury falistej i desek pod łańcuch spinający boczne ściany skrzyni samochodu,
- podczas transportu rury powinny być zabezpieczone przed zmianą położenia. Platforma samochodu powinna być ustawiona w poziomie.

Według istniejących zaleceń przewóz powinien odbywać się przy temperaturze otoczenia  $-5^{\circ}\text{C}$  do  $+30^{\circ}\text{C}$ .

### **4.3. Wymagania dotyczące przewozu armatury**

Armaturę należy przewozić pakowaną w sposób zabezpieczający przed zanieczyszczeniem, uszkodzeniem mechanicznym i wpływami czynników atmosferycznych.

## **5. WYKONANIE ROBÓT**

### **5.1. Ogólne zasady wykonania robót**

Ogólne zasady wykonania robót podano w ST 1.0.0 „Wymagania ogólne” pkt. 5.

### **5.2. Warunki przystąpienia do robót**

Przed przystąpieniem do montażu instalacji wodociągowej z tworzyw sztucznych należy:

- wyznaczyć miejsca układania rur, kształtek i armatury,



- wykonać otwory i obsadzić uchwyty, podpory i podwieszenia,
- wykonać bruzdy w ścianach w przypadku układania w nich przewodów wodociągowych,
- wykonać otwory w ścianach i stropach dla przejść przewodów wodociągowych.

### 5.3. Montaż przewodów rozdzielczych wody zimnej i ciepłej:

Po wykonaniu czynności pomocniczych określonych w pkt. 5.2. należy przystąpić do właściwego montażu rur, kształtek i armatury.

Rurociągi z tworzyw sztucznych mogą być mocowane bezpośrednio na ścianach (natynkowe), w szachtach, w bruzdach ścian (podtynkowe) lub warstwach podłogowych w rurach osłonowych.

Wszystkie przejścia rurociągów przez przegrody budowlane należy prowadzić w tulejach ochronnych z tworzywa sztucznego. Przestrzeń pomiędzy rurą i tuleją ochronną powinna być wypełniona szczeliwem elastycznym obojętnym chemicznie w stosunku do tworzywa, z którego jest wykonana rura.

Tuleje ochronne powinny mieć średnicę wewnętrzną większą od średnicy zewnętrznej przewodu:

- co najmniej o 2 cm przy przejściu przez przegrodę pionową,
- co najmniej o 1 cm przy przejściu przez strop,

oraz powinny być dłuższe niż grubość przegrody pionowej o około 2 cm z każdej strony, a przy przejściu przez strop powinny wystawać około 2 cm powyżej posadzki i około 1 cm poniżej tynku na stropie. W tulejach ochronnych nie powinny znajdować się żadne połączenia rur. Przewody wodociągowe z rur z tworzyw sztucznych powinny być prowadzone:

- w odległości minimum 10 cm od rurociągów ciepłych (mierząc od powierzchni rur).

W przypadku gdy odległość ta jest mniejsza należy zastosować izolację cieplną,

- poniżej przewodów elektrycznych w odległości minimum 10 cm,
- poniżej przewodów gazowych (wody ciepłej nieizolowanej w odległości co najmniej 10 cm),
- w sposób umożliwiający wykonanie izolacji cieplnej.

Przewody powinny być prowadzone ze spadkiem zapewniającym możliwość odwodnienia instalacji w jednym lub kilku punktach oraz możliwość odpowietrzenia przez najwyżej położone punkty czerpalne.

#### 5.3.1. Układanie przewodów bezpośrednio na ścianach (natynkowe) i w kanałach

Przewody wodociągowe układane bezpośrednio na ścianach (lub na wspornikach) należy zabezpieczyć przed wyobczeniem oraz przed zetknięciem z powierzchnią przegrody przez zastosowanie właściwych uchwytów i podpór. W przypadku ciepłej wody należy zastosować kompensację wydłużeń termicznych (w przypadku braku możliwości zastosowania

samokompensacji). Przewody pionowe należy tak prowadzić, aby ich maksymalne odchylenie od pionu nie przekraczało 1 cm na jedną kondygnację. Przewody należy układać równolegle zachowując odległości między przewodami, umożliwiające ich obsługę eksploatacyjną.

### **5.3.2. Układanie przewodów w bruzdach ścian (podtynkowe) lub warstwach podłogowych (w szlichcie betonowej)**

Przewody instalacji wodociągowej montowane w bruzdach ściennych lub warstwach podłogowych należy układać, w miarę możliwości, prostopadle lub równolegle do krawędzi przegród. Trasy przewodów należy zinwentaryzować w dokumentacji powykonawczej.

### **5.4. Połączenia rur i kształtek**

Przed przystąpieniem do montażu rur i kształtek z tworzyw sztucznych należy dokonać oględzin tych materiałów. Powierzchnie rur i kształtek muszą być czyste, gładkie, pozbawione porów, wgłębień i innych wad powierzchniowych w stopniu uniemożliwiającym spełnienie wymagań odpowiednich norm podanych w pkt. 2.2.1.

Połączenia rur i kształtek należy wykonać jako:

- połączenia mechaniczne zaciskowe

Połączenia mechaniczne zaciskowe wykonuje się za pomocą złączek, które zaciskane są na końcówkach rur. Połączenia te mają zastosowanie w przewodach wodociągowych o średnicach do 110 mm.

### **5.5. Połączenia z armaturą**

Przed przystąpieniem do montażu armatury należy dokonać oględzin jej powierzchni zewnętrznej i wewnętrznej.

Powierzchnie powinny być gładkie, czyste, pozbawione porów, wgłębień i innych wad powierzchniowych w stopniu uniemożliwiającym spełnienie wymagań norm określonych w pkt. 2.2.2.

**Armaturę na przewodach należy tak instalować, aby kierunek przepływu wody w przewodzie był zgodny z oznaczeniem na armaturze (dotyczy również wodomierza). Powinna ona być zamocowana do przegród lub konstrukcji wsporczych zgodnie z projektem.**

## **6. KONTROLA JAKOŚCI ROBÓT**

### **6.1. Ogólne zasady kontroli jakości robót**

Ogólne zasady kontroli jakości robót podano w ST 1.0.0 „Wymagania ogólne” pkt. 6.

### **6.2. Badania w czasie robót**



Są to badania wstępne polegające na pulsacyjnym podnoszeniu ciśnienia w instalacji do wartości ciśnienia próbnego (3-krotnie) i obserwacji tej instalacji. W przypadku braku przecieków i rosznienia oraz spadku ciśnienia (może wystąpić wyłącznie spowodowane elastycznością przewodów z tworzyw sztucznych) obserwuje się instalację jeszcze ½ godziny, jeżeli w dalszym ciągu nie występują przecieki i rosznienie oraz spadek ciśnienia nie większy niż 0,6 bara, przystępuje się do badania głównego.

Warunkiem uznania wyników badania sprężonym powietrzem za pozytywne, jest brak spadku ciśnienia na manometrze podczas badania. Jednakże jest to badanie dość niebezpieczne i należy ściśle przestrzegać wymogów określonych w ww. pkt. WTWiO.

Dla instalacji ciepłej wody, po wykonaniu badań szczelności wodą zimną z wynikiem pozytywnym, należy dodatkowo przeprowadzić badanie szczelności wodą o temp. 60°C, przy ciśnieniu roboczym.

Z przeprowadzonych badań należy sporządzić protokół.

### **6.3. Badania w trakcie odbioru**

#### **6.3.1. Cel i zakres badań**

Badania mają na celu sprawdzenie czy wszystkie elementy instalacji wodociągowej zostały wykonane zgodnie z dokumentacją techniczną, specyfikacjami oraz wskazówkami inspektora nadzoru.

Sprawdzenia dokonuje inspektor nadzoru na podstawie dokumentów kontrolnych prowadzonych w trakcie wykonywania robót oraz wrywkowych badań po zakończeniu budowy.

Pomiary w trakcie odbioru powinny być przeprowadzone przez wykonawcę w obecności inspektora nadzoru.

## **7. OBMIAR ROBÓT**

### **7.1. Ogólne zasady obmiaru robót**

Ogólne zasady obmiaru robót podano w ST 1.0.0 „Wymagania ogólne” pkt. 7.

### **7.2. Jednostki i zasady obmiaru robót**

Obmiar robót będzie określać faktyczny zakres wykonanych robót, zgodnie z dokumentacją projektową i dołączonymi do niej ST (szczegółowymi), w jednostkach ustalonych w kosztorysie.

- **Długość rurociągów:**
  - należy liczyć od końcówki ostatniego łącznika w podejściu do wodomierza (od strony instalacji) bądź od zaworu odcinającego na wprowadzeniu rurociągów do

- budynków (w przypadkach, gdy wodomierz jest na zewnątrz budynku) – do końcówki podejścia do poszczególnych punktów czerpania wody,
- oblicza się w metrach ich długości osiowej, wyodrębniając ilości rurociągów w zależności od rodzajów rur i ich średnic oraz rodzajów połączeń bez odliczania długości łączników oraz armatury łączonych na gwint, nie wlicza się natomiast do długości rurociągów armatury kołnierzowej,
  - podejścia do urządzeń i armatury wlicza się do ogólnej długości rurociągów, a niezależnie od tego do przedmiaru wprowadza się liczbę podejść według średnic rurociągów i rodzajów podejść. Przy ustalaniu liczby podejść należy odrębnie liczyć podejścia wody zimnej, odrębnie – wody ciepłej,
  - długość rurociągów w obejściach elementów konstrukcyjnych wlicza się do ogólnej długości rurociągów,
  - długość rurociągów w kompensatorach wlicza się do ogólnej długości rurociągów.
- **Elementy i urządzenia instalacji**, jak zawory, hydranty, wodomierze, liczy się w sztukach lub kompletach.
  - **Próbie szczelności** ustala się dla całkowitej długości rur instalacji z uwzględnieniem podziału według średnic oraz rodzajów budynków.

### 7.3. Jednostka obmiarowa

Jednostką obmiarową jest jednostka podana w przedmiarze robót.

## 8. ODBIÓR ROBÓT

**8.1. Ogólne zasady odbioru robót podano w ST Kod CPV 45000000-7 „Wymagania ogólne”, pkt 8**

### 8.2. Zakres badań odbiorczych

**8.2.1. Badania przy odbiorze instalacji wodociągowej należy przeprowadzić zgodnie z ustaleniami podanymi w pkt. 10 i pkt. 11 WTWiO „Instalacji wodociągowych”.**

Zakres badań odbiorczych należy dostosować do rodzaju i wielkości instalacji wodociągowej. Szczegółowy zakres badań odbiorczych powinien zostać ustalony w umowie pomiędzy inwestorem i wykonawcą z tym, że powinny one objąć co najmniej badania odbiorcze szczelności, zabezpieczenia instalacji wodociągowej wody ciepłej przed prze-kroczeniem granicznych wartości ciśnienia i temperatury, zabezpieczenia przed możliwością pogorszenia jakości wody wodociągowej w instalacji oraz zmianami skracającymi trwałość instalacji, zabezpieczenia instalacji wodociągowej przed możliwością przepływów zwrotnych. Zakres tych badań określony został w pkt. 11 WTWiO.

Podczas dokonywania badań odbiorczych należy wykonywać pomiary:

- temperatury wody za pomocą termometrów zapewniających dokładność odczytu  $\pm 0,5$  C,



– spadków ciśnienia wody w instalacji za pomocą manometrów różnicowych zapewniających dokładność odczytu nie mniejszą niż 10 Pa.

### **8.2.2. Odbiór robót poprzedzających wykonanie instalacji wodociągowej**

Odbiór robót poprzedzających wykonanie instalacji tzw. odbiór międzyoperacyjny należy przeprowadzić dla robót przykładowo wyszczególnionych w pkt. 5.2. Z przeprowadzonego odbioru międzyoperacyjnego należy sporządzić protokół odbioru.

### **8.2.3. Odbiór techniczny częściowy instalacji wodociągowej**

Odbiór techniczny częściowy dotyczy części instalacji do których zanika dostęp w miarę postępu robót. Dotyczy on na przykład: przewodów ułożonych i zaizolowanych w zamurowywanych bruzdach lub zamykanych kanałach nie przełazowych, przewodów układanych w rurach osłonowych w warstwach podłogi, uszczelnień przejść przez przegrody budowlane, których sprawdzenie będzie niemożliwe lub utrudnione w fazie odbioru technicznego końcowego.

Odbiór częściowy przeprowadza się w trybie przewidzianym dla odbioru technicznego końcowego jednak bez oceny prawidłowości pracy instalacji. W ramach odbioru częściowego należy:

- sprawdzić czy odbierany element instalacji lub jej część jest wykonana zgodnie z dokumentacją projektową oraz dołączonymi do niej specyfikacjami technicznymi (szczegółowymi),
- sprawdzić zgodność wykonania odbieranej części instalacji z wymaganiami określonymi w odpowiednich punktach WTWiO,
- przeprowadzić niezbędne badania odbiorcze.

Po dokonaniu odbioru częściowego należy sporządzić protokół potwierdzający prawidłowe wykonanie robót oraz dołączyć wyniki niezbędnych badań odbiorczych. W protokole należy jednoznacznie zidentyfikować lokalizację odcinków instalacji, które były objęte odbiorem częściowym.

### **8.2.4. Odbiór techniczny końcowy instalacji wodociągowej**

Instalacja powinna być przedstawiona do odbioru technicznego końcowego po:

- zakończeniu wszystkich robót montażowych, łącznie z wykonaniem izolacji cieplnej, wypłukaniu, dezynfekcji i napełnieniu instalacji wodą,
- dokonaniu badań odbiorczych częściowych, z których wszystkie zakończyły się wynikiem pozytywnym.

W ramach odbioru końcowego należy:

- uruchomić instalację, sprawdzić osiągnięcie zakładanych parametrów zgodnie z dokumentacją projektową, specyfikacjami technicznymi (szczegółowymi) i WTWiO,
- sprawdzić zgodność wykonania odbieranej instalacji z wymaganiami określonymi w odpowiednich punktach WTWiO,
- sprawdzić protokoły odbiorów międzyoperacyjnych i częściowych,
- sprawdzić protokoły zawierające wyniki badań odbiorczych.

Z odbioru technicznego końcowego należy sporządzić protokół.

## 9. PODSTAWA PŁATNOŚCI

### 9.1. Ogólne ustalenia dotyczące podstawy płatności

Ogólne ustalenia dotyczące podstawy płatności podano w ST 1.0.0 „Wymagania ogólne” pkt. 9.

## 10. PRZEPISY ZWIĄZANE

### 10.1. Polskie Normy

PN EN ISO 15875 1:2005/A1:2008	Systemy przewodów rurowych z tworzyw sztucznych do instalacji wody zimnej i ciepłej – Usieciowiony polietylen (PE-X) – Część 1: Wymagania ogólne
PN EN ISO 15875 1:2005/A1:2008	Systemy przewodów rurowych z tworzyw sztucznych do instalacji wody zimnej i ciepłej – Usieciowiony polietylen (PE-X) – Część 2: Rury
PN EN ISO 15875 1:2005/A1:2008	Systemy przewodów rurowych z tworzyw sztucznych do instalacji wody zimnej i ciepłej – Usieciowiony polietylen (PE-X) – Część 3: Kształtki
PN EN ISO 15875 1:2005/A1:2008	Systemy przewodów rurowych z tworzyw sztucznych do instalacji wody zimnej i ciepłej – Usieciowiony polietylen (PE-X) – Część 5: Przydatność systemu do stosowania
PN-EN 1717:2003	Ochrona przed wtórnym zanieczyszczeniem wody w instalacjach wodociągowych i ogólne wymagania dotyczące urządzeń zapobiegających zanieczyszczeniu przez przepływ zwrotny
PN-EN 200:2008	Armatura sanitarna – Zawory wypływowe i baterie mieszające do systemów zasilania w wodę typu 1 i typu 2 – Ogólne wymagania techniczne.
PN-EN 10305-3:2016	Rury stalowe precyzyjne --Warunki techniczne dostawy --Część 3: Rury ze szwem kalibrowane na zimno.
PN-ISO 4064-1:1997	Pomiar objętości wody w przewodach. Wodomierze do wody pitnej zimnej – Wymagania
PN-M-54901.03.1992	Elementy złączne wodomierzy skrzydełkowych – Łączniki.
PN-M-54901.04.1992	Elementy złączne wodomierzy skrzydełkowych – Nakrętki do łączników.
PN-EN 806-1:2004	Wymagania dotyczące wewnętrznych instalacji wodociągowych do przesyłu wody przeznaczonej do spożycia przez ludzi. Część 1: Postanowienia ogólne.
PN-EN 806-1:2010	Wymagania dotyczące wewnętrznych instalacji wodociągowych do przesyłu wody przeznaczonej do spożycia przez ludzi. Część 4: Instalacje
PN-83/B-10700.04	Instalacje wewnętrzne wodociągowe i kanalizacyjne. Wymagania i badania przy odbiorze. Przewody wody zimnej z polichlorku winylu i polietylenu.
PN-74/M-75224	Armatura domowej sieci wodociągowej. Zawory przelotowe
PN-85/M-75002	Armatura przepływowa instalacji wodociągowej. Wymagania i badania.

### 10.2. Ustawy

- Ustawa z dnia 16 kwietnia 2004 r. – o wyrobach budowlanych (Dz.U.2019.266 t.j. z późn. zm.).



- Ustawa z dnia 21 grudnia 2000 r. – o dozorze technicznym (Dz.U.2019.667 t.j. z późn. zm.).
- Ustawa z dnia 7 czerwca 2001 r. – o zbiorowym zaopatrzeniu w wodę i zbiorowym odprowadzeniu ścieków (Dz.U.2019.1437 t.j. z późn. zm.).


### 10.3. Rozporządzenia

- Rozporządzenie Ministra Zdrowia z dnia 29 marca 2007 r. w sprawie jakości wody przeznaczonej do spożycia przez ludzi (Dz.U. 2017 poz. 2294).

### 10.4. Inne dokumenty, instrukcje

- Warunki Techniczne Wykonania i Odbioru Instalacji Wodociągowych – zeszyt 7 – COBRTI INSTAL.
- Warunki Techniczne Wykonania i Odbioru Rurociągów z Tworzyw Sztucznych – Polska Korporacja Techniki Sanitarnej, Grzewczej, Gazowej i Kanalizacji.
- Instrukcja Projektowa, Montażu i Układania Rur PVC-U i PE – GAMRAT.
- Specyfikacja techniczna wykonania i odbioru robót budowlanych. Wymagania ogólne. Kod CPV 45000000-7.

Nie wymienienie tytułu jakiegokolwiek dziedziny, grupy, podgrupy czy normy nie zwalnia Wykonawcy od obowiązku stosowania wymogów określonych prawem polskim. Wykonawca będzie przestrzegał praw autorskich i patentowych. Jest zobowiązany do odpowiedzialności za spełnienie wszystkich wymagań prawnych w odniesieniu do używanych opatentowanych urządzeń lub metod

  
mgr inż. Marcin Walczak  
uprawnienia nr POM/0233/POOS/10  
do projektowania bez ograniczeń w specjalności  
instalacyjnej w zakresie sieci, instalacji i urządzeń  
cieplnych, wentylacyjnych, gazowych  
wodociągowych i kanalizacyjnych

