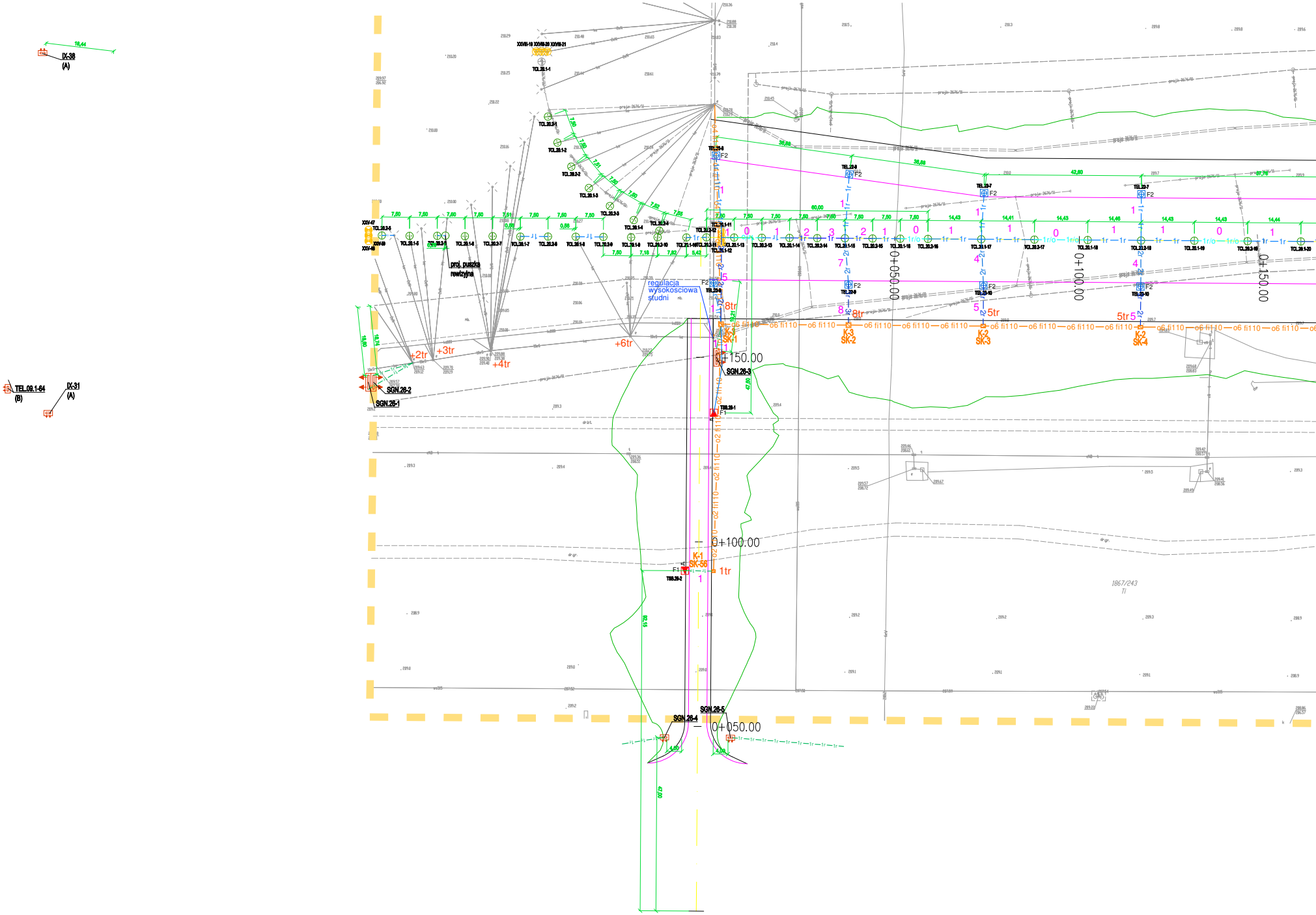

IX-38
(A)
16,44
TEL.09.1-64
(B)
IX-31
(A)
XXVIII-19 XXVIII-20 XXVIII-21
TCL.20.1-1
TCL.20.2-1
TCL.20.1-2
TCL.20.2-2
TCL.20.1-3
TCL.20.2-3
TCL.20.1-4
TCL.20.2-4
XXV-47
TCL.20.2-5
XXV-50
XXV-48
TCL.20.1-5
TCL.20.2-6
TCL.20.1-6
TCL.20.2-7
TCL.20.1-7
TCL.20.2-8
TCL.20.1-8
TCL.20.2-9
TCL.20.1-9
TCL.20.2-10
TCL.20.1-10
TCL.20.2-11
TCL.20.2-12
TCL.20.1-11
TCL.20.1-12
TCL.20.1-13
TCL.20.2-13
TCL.20.1-14
TCL.20.2-14
TCL.20.1-15
TCL.20.2-15
TCL.20.1-16
TCL.20.2-16
TCL.20.1-17
TCL.20.2-17
TCL.20.1-18
TCL.20.2-18
TCL.20.1-19
TCL.20.2-19
TCL.20.1-20
7,50
7,51
7,52
7,55
7,18
7,82
5,42
0,56
0,29
14,43
14,41
14,46
14,44
36,88
36,68
42,80
60,00
18,60
18,74
19,21
47,50
92,15
47,00
4,50
proj. puszka rewizyjna
regulacja wysokosciowa studni
TEL.23-8
TEL.23-9
TEL.23-10
TEL.22-8
TEL.22-9
TEL.22-7
TEL.23-7
F2
F1
K-3 SK-1
K-3 SK-2
K-2 SK-3
K-2 SK-4
K-1 SK-5B
o6 fi110
o2 fi110
1r
2r
3r
1r/o
+2tr
+3tr
+4tr
+6tr
8tr
5tr
1tr
SGN.26-1
SGN.26-2
SGN.26-3
SGN.26-4
SGN.26-5
TSB.26-1
TSB.26-2
0+050.00
0+100.00
0+150.00
1867/243
Ti
dr.gr.
dr.bt.

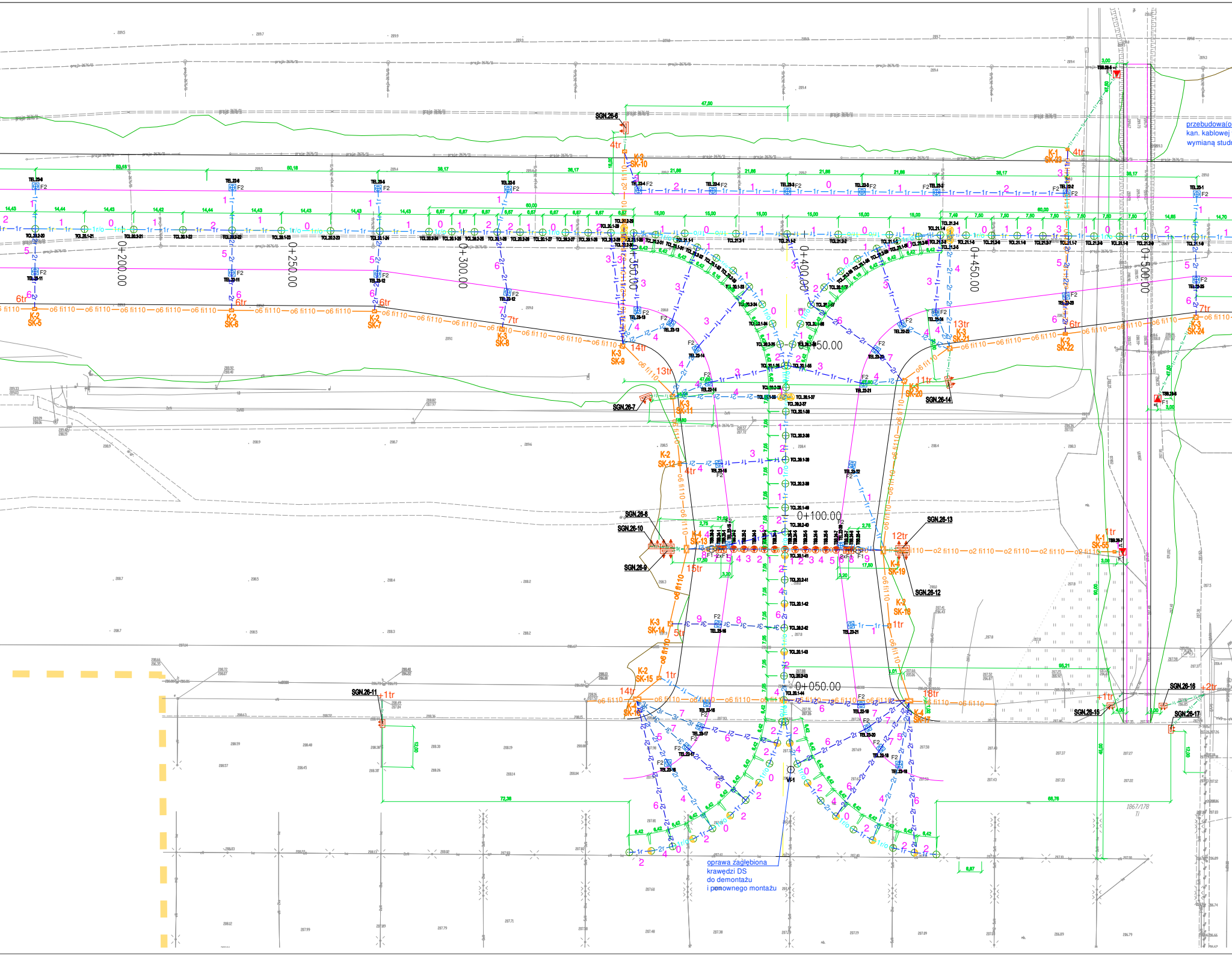
przebudowa(o
kan. kablowej
wymianą studn
oprawa zagłębiona
krawędzi DS
do demontażu
i ponownego montażu
0+050.00
0+100.00
0+150.00
0+200.00
0+250.00
0+300.00
0+350.00
0+400.00
0+450.00
0+500.00
SGN.26-6
SGN.26-7
SGN.26-8
SGN.26-9
SGN.26-10
SGN.26-11
SGN.26-12
SGN.26-13
SGN.26-14
SGN.26-15
SGN.26-16
SGN.26-17
K-2 SK-5
K-2 SK-6
K-2 SK-7
K-3 SK-8
K-3 SK-9
K-2 SK-10
K-3 SK-11
K-2 SK-12
K-4 SK-13
K-3 SK-14
K-2 SK-15
K-4 SK-16
K-4 SK-17
K-2 SK-18
K-4 SK-19
K-3 SK-20
K-3 SK-21
K-2 SK-22
K-1 SK-23
K-3 SK-24
K-1 SK-55
o6 fi110
o2 fi110
VI-1
47,80
72,38
68,76
95,21
1867/178

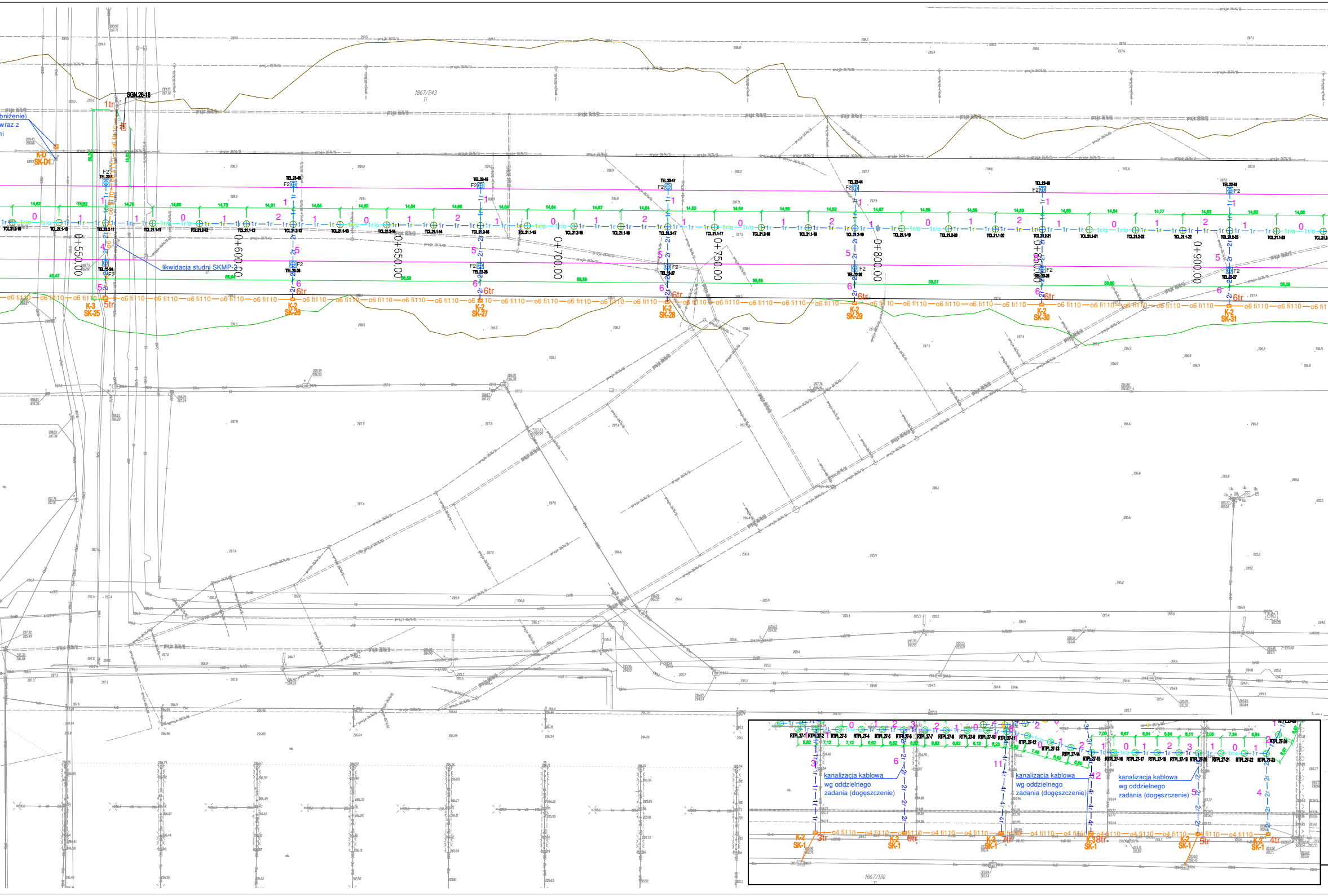
obniżenie)
wraz z
ni
SGN.26-18
1tr
K-D
SK-D1
1867/243
likwidacja studni SKMP-2
0+550.00
0+600.00
0+650.00
0+700.00
0+750.00
0+800.00
0+850.00
0+900.00
K-3
SK-25
5tr
K-2
SK-26
6tr
K-2
SK-27
6tr
K-2
SK-28
6tr
K-2
SK-29
6tr
K-2
SK-30
6tr
K-2
SK-31
6tr
o6 fi110
F2
1r
1r/o
2r
kanalizacja kablowa
wg oddzielnego
zadania (dogęszczenie)
kanalizacja kablowa
wg oddzielnego
zadania (dogęszczenie)
kanalizacja kablowa
wg oddzielnego
zadania (dogęszczenie)
o4 fi110
K-2
SK-1
3tr
6tr
4tr
5tr
1867/180

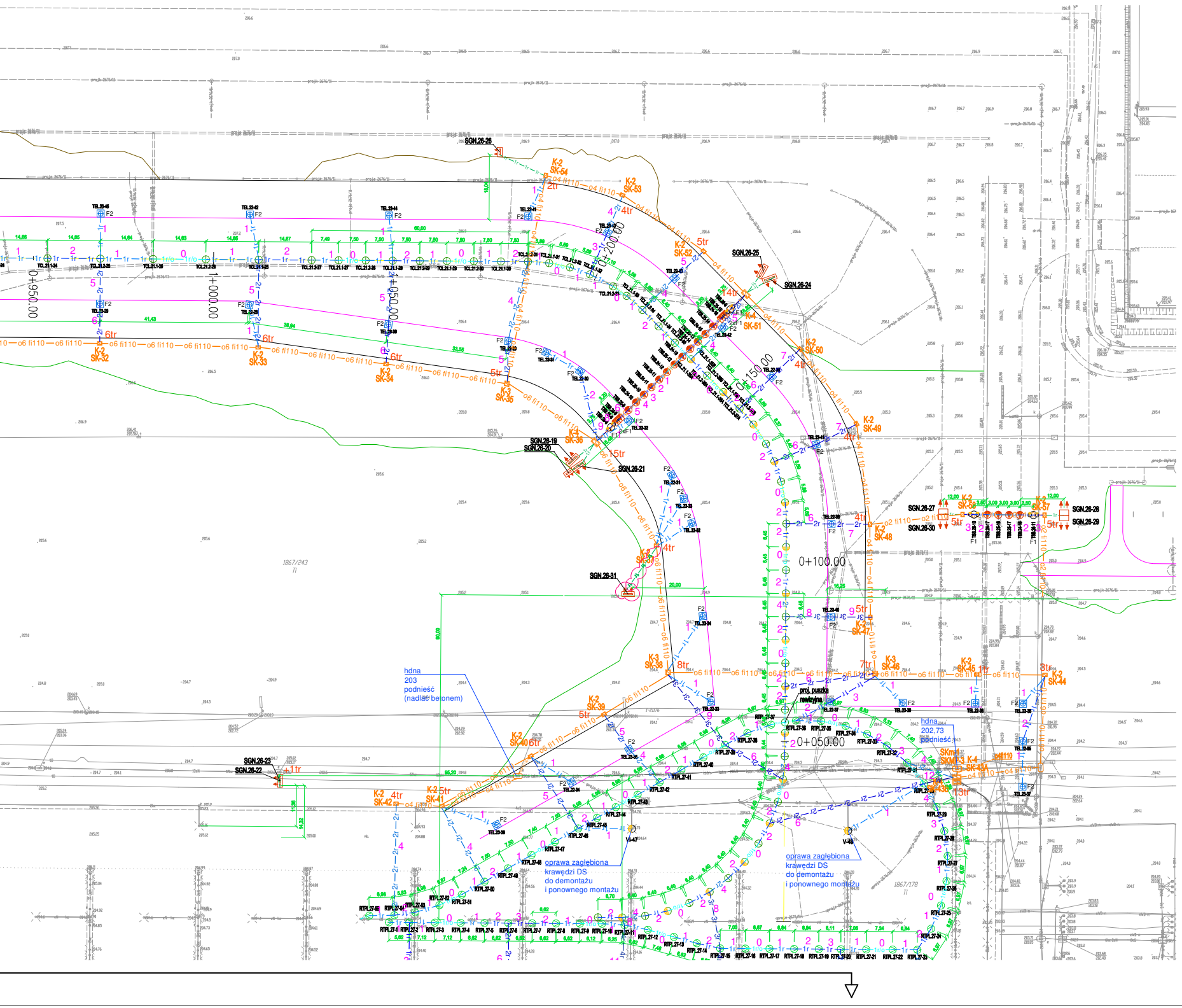

SGN.26-26
SGN.26-25
SGN.26-24
SGN.26-19
SGN.26-20
SGN.26-21
SGN.26-31
SGN.26-27
SGN.26-30
SGN.26-28
SGN.26-29
SGN.26-23
SGN.26-22
K-2 SK-54
K-2 SK-53
K-2 SK-52
K-4 SK-51
K-2 SK-50
K-2 SK-49
K-2 SK-48
K-2 SK-47
K-3 SK-46
K-2 SK-45
K-2 SK-44
K-2 SK-32
K-2 SK-33
K-2 SK-34
K-3 SK-35
K-4 SK-36
K-3 SK-37
K-3 SK-38
K-2 SK-39
K-2 SK-40
K-2 SK-41
K-2 SK-42
0+950.00
1+000.00
1+050.00
0+200.00
0+150.00
0+100.00
0+050.00
o6 fi110
o4 fi110
hdna
203
podnieść
(nadlać betonem)
hdna
202,73
podnieść
proj. puszka
rewizyjna
oprawa zagłębiona
krawędzi DS
do demontażu
i ponownego montażu
1867/243
Tl
1867/178
Tl

LEGENDA SZKIC ON - RDK :

- 4tr - ilość transformatorków w studni
- 1r - ilość rur kanalizacji kablowej
- 2 - ilość obwodów w kanalizacji wtórnej ON
- TCL.21.2-38 - numer/adres oprawy ON

Uwaga:
- **pozostała legenda wg. rys. EL-1**

SCALE
SKALA GRAFICZNA

m5 2.5 0 5 10 15 20 25 30 35 40 45 50m

1:500

B		
A		
Rewizja	Opis wprowadzonych zmian	Data / podpis

Inwestor

Port Lotniczy „Rzeszów-Jasionka"Sp. z o.o.
36-002 Jasionka 942
woj. podkarpackie

Jednostka projektowa

BIURO PROJEKTÓW DRÓG I MOSTÓW
BBKS-PROJEKT Sp. z o.o.
ul. Bzyzyma 10/1, 53-204 WROCŁAW
tel.: +48 71 364 79 80 fax: +48 71 364 79 90
www.bbks-projekt.pl e-mail: sekretariat@bbks-projekt.pl

Stadium	Nazwa obiektu budowlanego
PROJEKT WYKONAWCZY PRZETARGOWY	ROZBUDOWA I MODERNIZACJA RÓWNOLEGŁEJ DROGI KOŁOWANIA I DRÓG SZYBKIEGO ZEJŚCIA PROJEKT ZAMIENNY

Branża	Biuro	Tytuł rysunku
EL	BBKS Projekt	SZKIC OŚWIETLENIA NAWIGACYJNEGO

Stanowisko	Imię i nazwisko	Nr uprawnień budowlanych	Podpis
Projektant branży elektrycznej	mgr inż. Tomasz Dryjski	Upr.Bud. Nr : LOD/0209/POOE/06	
Sprawdzający branży elektrycznej	mgr inż. Paweł Podwójcic	Upr.Bud. Nr : MAZ/0411/PWOE/05	

Nr. archiwalny	Data opracowania	Skala	Nr rys.	Arkusz
-	09.2024	1:500	RL03/PW/EL-2 - REW.B	1/1