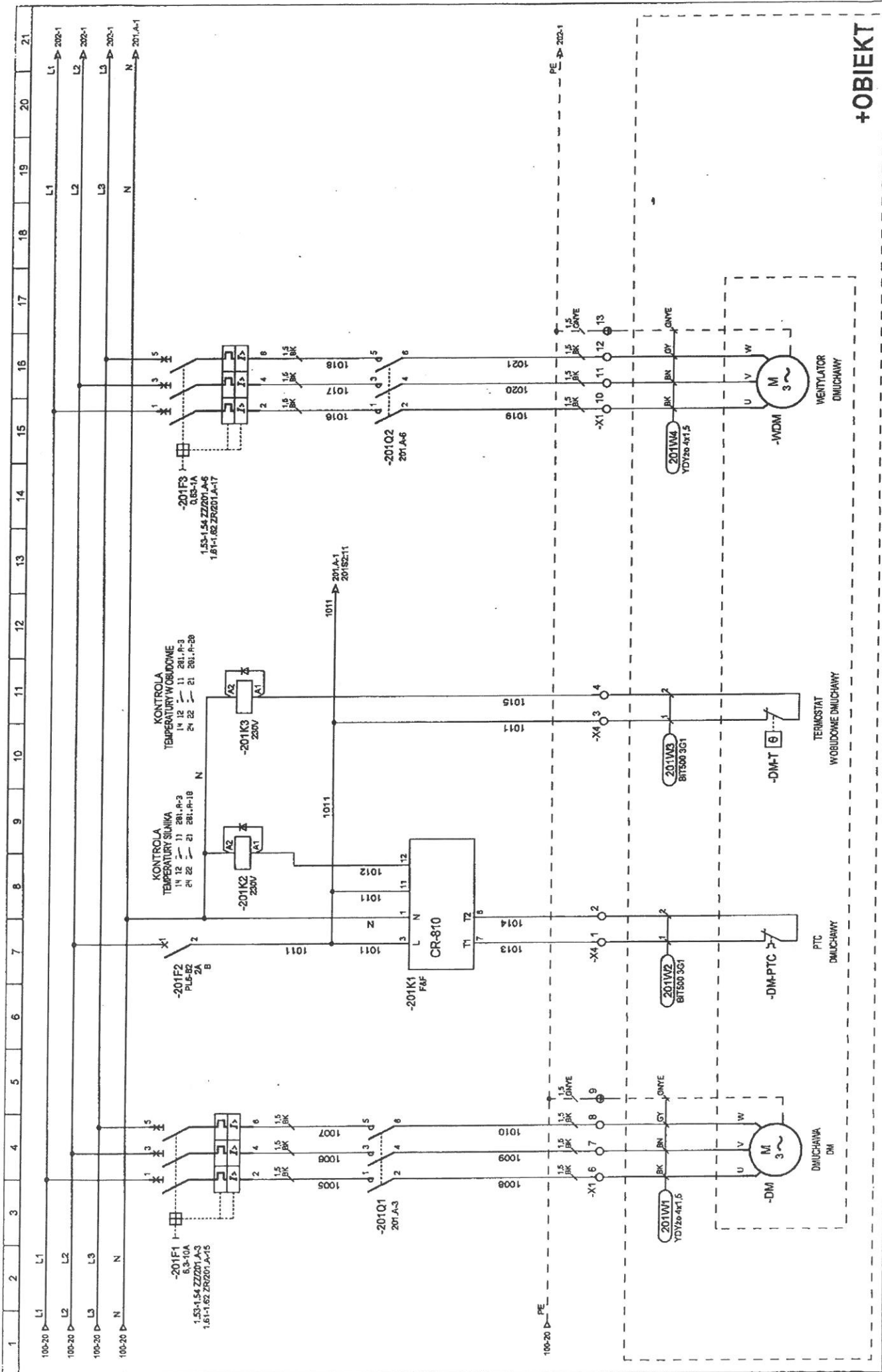


UWAGA!  
Jeżeli nie podano inaczej, wszystkie połączenia należy wykonać przewodem LgY o przekroju min. 1mm<sup>2</sup>.

ROZDZIELNICA  
GŁÓWNA

Podłączenie zasilania szafy SZS1 należy doprowadzić z istniejącej rozdzielni elektrycznej modułowej. W tym celu należy wykorzystać wolne podstawy bezpiecznikowe, bądź zabudować podstawę bezpiecznikową np. typu Z-SLS/CB/3 (prod. EATON). W podstawie należy zainstalować wkładki bezpiecznikowe 2DA.

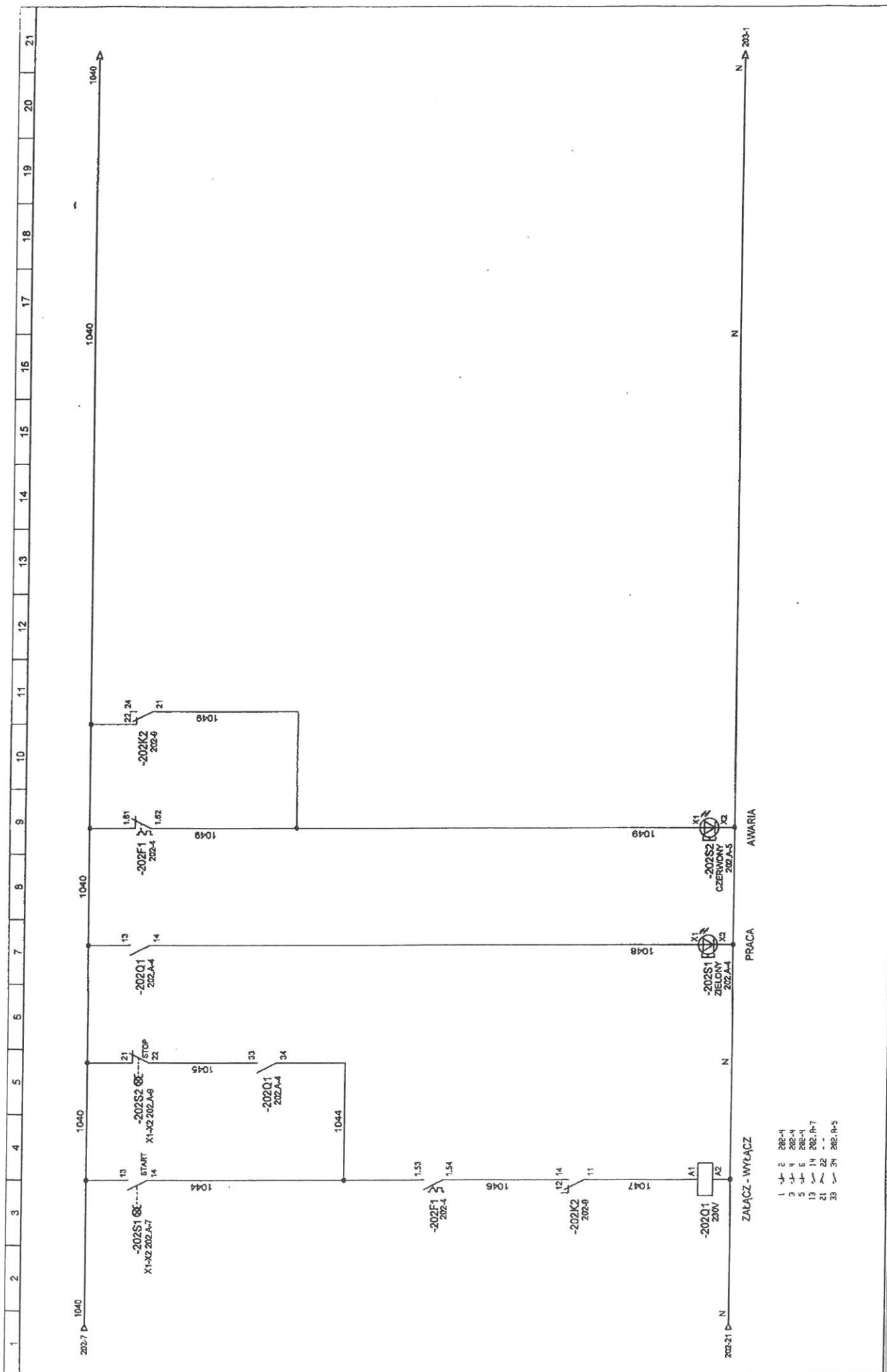
+OBIEKT



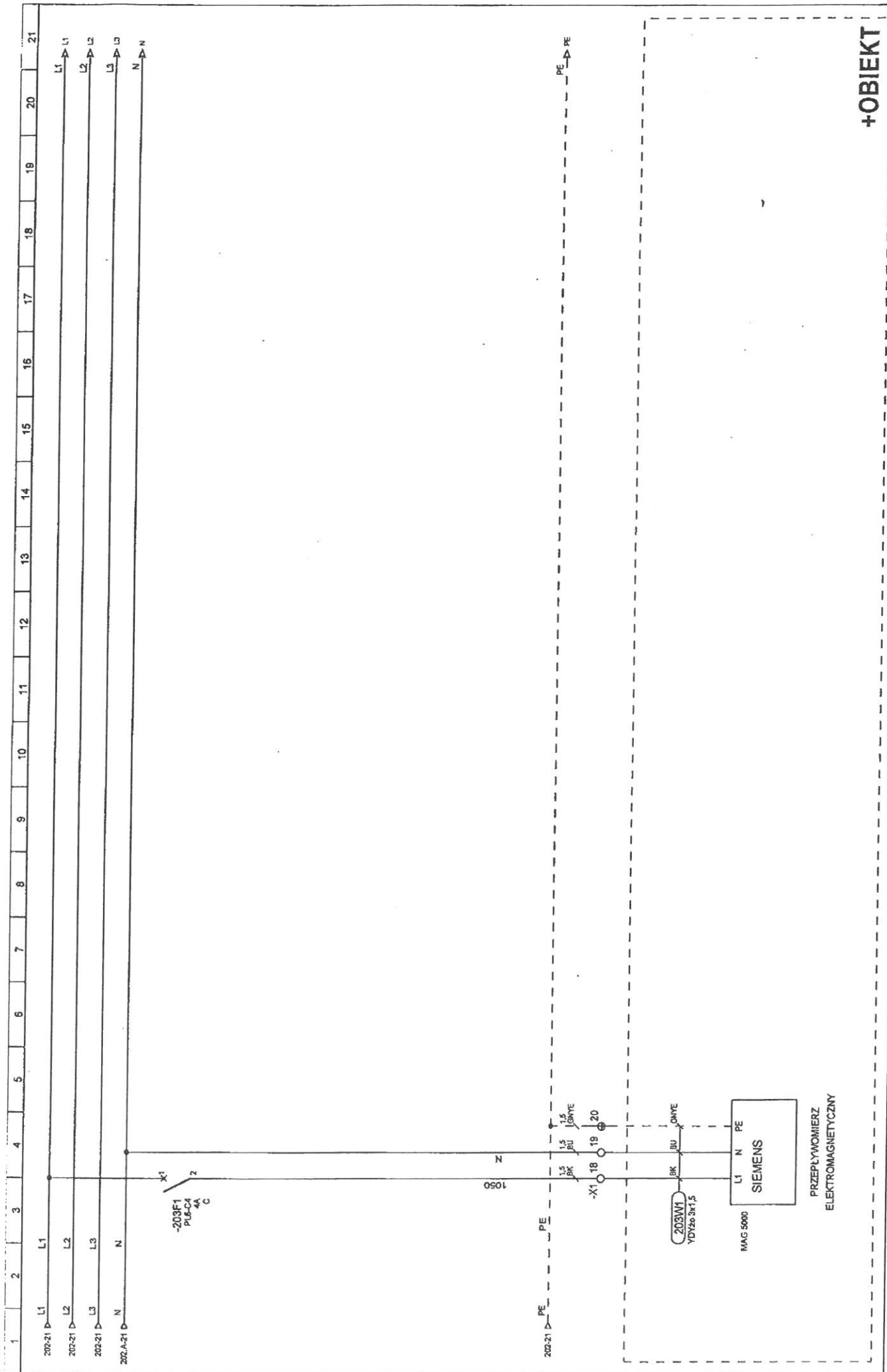
+OBIEKT







- 1 - 2 202-H
- 2 - 4 202-N
- 3 - 5 202-N
- 4 - 6 202-N
- 5 - 7 202-N
- 6 - 8 202-N
- 7 - 9 202-N
- 8 - 10 202-N
- 9 - 11 202-N
- 10 - 12 202-N
- 11 - 13 202-N
- 12 - 14 202-N
- 13 - 15 202-N
- 14 - 16 202-N
- 15 - 17 202-N
- 16 - 18 202-N
- 17 - 19 202-N
- 18 - 20 202-N
- 19 - 21 202-N
- 20 - 22 202-N
- 21 - 23 202-N
- 22 - 24 202-N
- 23 - 25 202-N
- 24 - 26 202-N
- 25 - 27 202-N
- 26 - 28 202-N
- 27 - 29 202-N
- 28 - 30 202-N
- 29 - 31 202-N
- 30 - 32 202-N
- 31 - 33 202-N
- 32 - 34 202-N
- 33 - 35 202-N
- 34 - 36 202-N
- 35 - 37 202-N
- 36 - 38 202-N
- 37 - 39 202-N
- 38 - 40 202-N
- 39 - 41 202-N
- 40 - 42 202-N
- 41 - 43 202-N
- 42 - 44 202-N
- 43 - 45 202-N
- 44 - 46 202-N
- 45 - 47 202-N
- 46 - 48 202-N
- 47 - 49 202-N
- 48 - 50 202-N
- 49 - 51 202-N
- 50 - 52 202-N
- 51 - 53 202-N
- 52 - 54 202-N
- 53 - 55 202-N
- 54 - 56 202-N
- 55 - 57 202-N
- 56 - 58 202-N
- 57 - 59 202-N
- 58 - 60 202-N
- 59 - 61 202-N
- 60 - 62 202-N
- 61 - 63 202-N
- 62 - 64 202-N
- 63 - 65 202-N
- 64 - 66 202-N
- 65 - 67 202-N
- 66 - 68 202-N
- 67 - 69 202-N
- 68 - 70 202-N
- 69 - 71 202-N
- 70 - 72 202-N
- 71 - 73 202-N
- 72 - 74 202-N
- 73 - 75 202-N
- 74 - 76 202-N
- 75 - 77 202-N
- 76 - 78 202-N
- 77 - 79 202-N
- 78 - 80 202-N
- 79 - 81 202-N
- 80 - 82 202-N
- 81 - 83 202-N
- 82 - 84 202-N
- 83 - 85 202-N
- 84 - 86 202-N
- 85 - 87 202-N
- 86 - 88 202-N
- 87 - 89 202-N
- 88 - 90 202-N
- 89 - 91 202-N
- 90 - 92 202-N
- 91 - 93 202-N
- 92 - 94 202-N
- 93 - 95 202-N
- 94 - 96 202-N
- 95 - 97 202-N
- 96 - 98 202-N
- 97 - 99 202-N
- 98 - 100 202-N



+OBIEKT

6