


Szczegół wykonania ławki

1:10

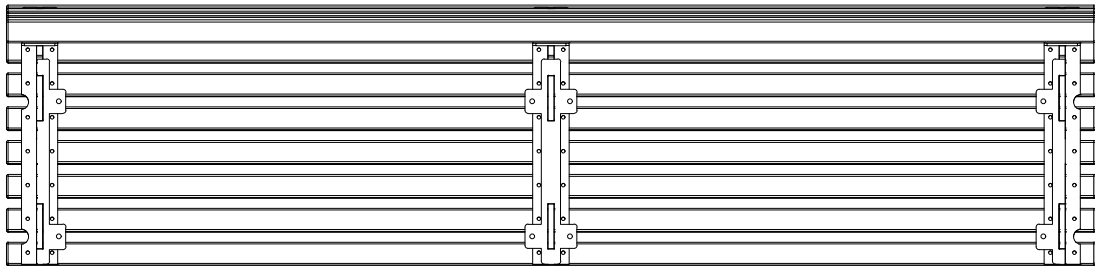
WIDOK Z PRZODU



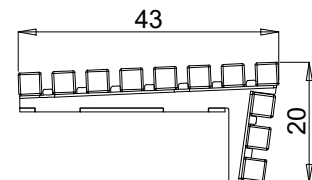
WIDOK Z GÓRY



WIDOK Z DOŁU



WIDOK Z BOKU



UWAGI

1. Wymiary podano w cm.
2. Na rysunku przedstawiono rozwiązanie przykładowego Producenta. Dopuszcza się zastosowanie innego rozwiązania po zaakceptowaniu przez Nadzór Autorski oraz Inspektora Nadzoru.
3. Sposób montażu według zaleceń wybranego Producenta.
4. Do wykonania 14 ławek (21mb).
5. Lokalizacja ławki (siedziska) zgodnie z planem wyposażenia.
6. Siedzisko zamontować do bloku fundamentowego.

Pracownia Projektowa Korzonek Konstrukcje 82-500 Kwidzyn ul. Warszawska 36/3		Imię i Nazwisko:		Nr upr.:	Data:	Podpis:	
		BRANŻA KONSTRUKCYJNA					
		Projektant:	mgr inż. Maciej Korzonek	POM/0318/ POOK/13	08.2019		
		Projektant:	mgr inż. Krzysztof Kryża	POM/0308/ POOK/14	08.2019		
		Sprawdzający:	mgr inż. Marcin Sołtysek	POM/0114/ POOK/10	08.2019		
Inwestor:	Gmina Żnin, ul. 700-lecia 39, 88-400 Żnin					Skala: 1:10	
Inwestycja:	Przebudowa przystani żeglarskiej w Rydlewie nad jeziorem Żnińskim Małym na dz nr 5/1, 5/2, 6/2, 7/1, 7/2, 840/3.						
Studium: Projekt Wykonawczy	Tytuł projektu:	Przebudowa przystani żeglarskiej w Rydlewie.				Rysunek nr: 30	
	Tytuł rysunku :	Szczegół wykonania ławki					