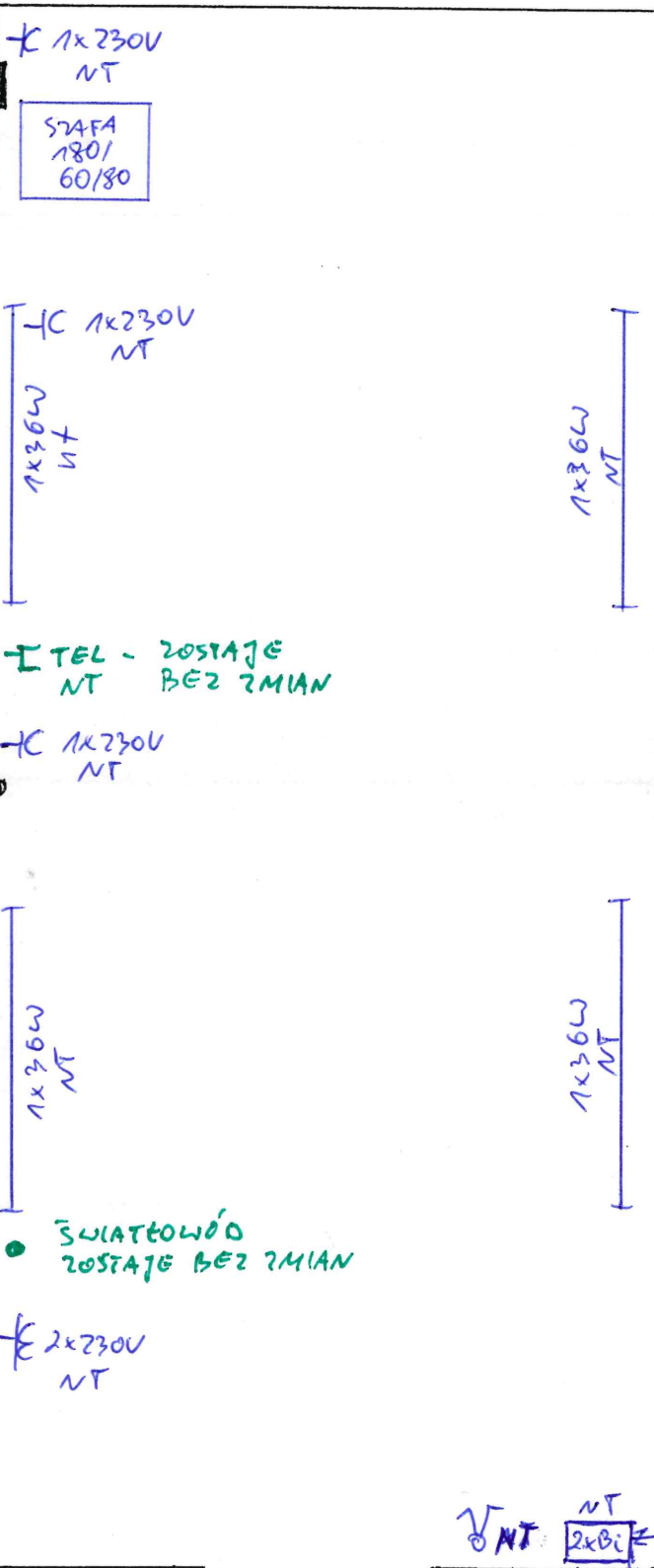


KONIN

DEMONTAŻ  
ELEKTRYCZNE

DEMONTAŻ ZBĘDNYCH  
POŁĄCZEŃ WYTRWAŁYCH

WENTYLACJA  
POMIĘSZCZENIA



K 1x230V  
NT  
SZAFKA  
180/  
60/80

C 1x230V  
NT  
1x36W  
NT

TEL - ZOSTAJE  
NT BEZ ZMIAN

K 1x230V  
NT

1x36W  
NT

ŚWIATŁOWÓD  
ZOSTAJE BEZ ZMIAN

L 2x230V  
NT

NT 2xBi

L NT

5,27m

PODSTAWA  
2x BEZPIECZNIK Bi

SZAFKA Z  
RODLICZNIKIEM

DRZWI WEJŚCIOWE

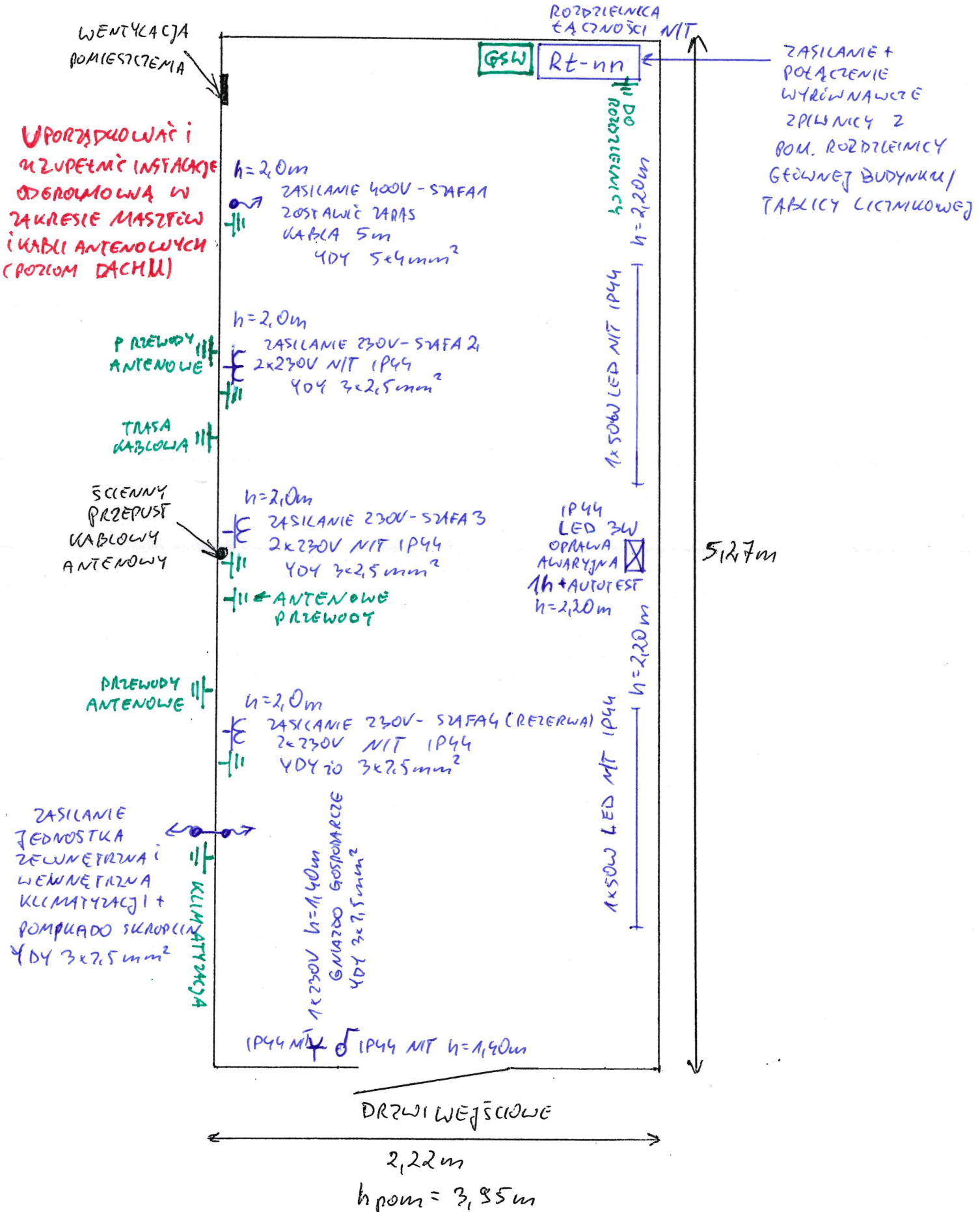
2,22m  
h pom = 3,85m

GŚW - GŁÓWNA SZYNA POŁĄCZEŃ WYRÓWNAWCZYCH

KONIN

⚡ - POŁĄCZENIE Z GŚW. KAŻDA SZYFA /  
URZĄDZENIE METALEM / OSOBNYM  
PRZEWODNEM. ZOSTAWIĆ ZAPASY PO 5m.

MONTAŻ  
ELEKTRYCZNE



KONIN

MONTAŻ  
KLIMATYZACJA

WENTYLACJA  
POMIĘSCZENIA

KUBATURA pomieszczenia  
 $\approx 46,21 \text{ m}^3$

ŚCIENNY  
PRZEPUST  
KABLOWY  
ANTENOWY

5,27m

MONTAŻ NA WSPORNIKACH ŚCIENNYCH  
NAD TRASĄ KABLOWĄ WAPLI ANTENOWYCH

KLIMATYZACJA  
JEDN. ZEWN.

KLIMATYZACJA  
JEDN. WEWN.

MONTAŻ ŚCIENNY  
+ OPCJONALNA POMPKA DO SKROPLIN  
WYSOKOŚĆ PODWOJENIA MIN. 3 Metry

PILOT DOKLIMATYZACJI  
Z UCHWYTEM ŚCIENNYM

DRZWI WEJŚCIOWE

2,22m

$h_{\text{pom}} = 3,85 \text{ m}$


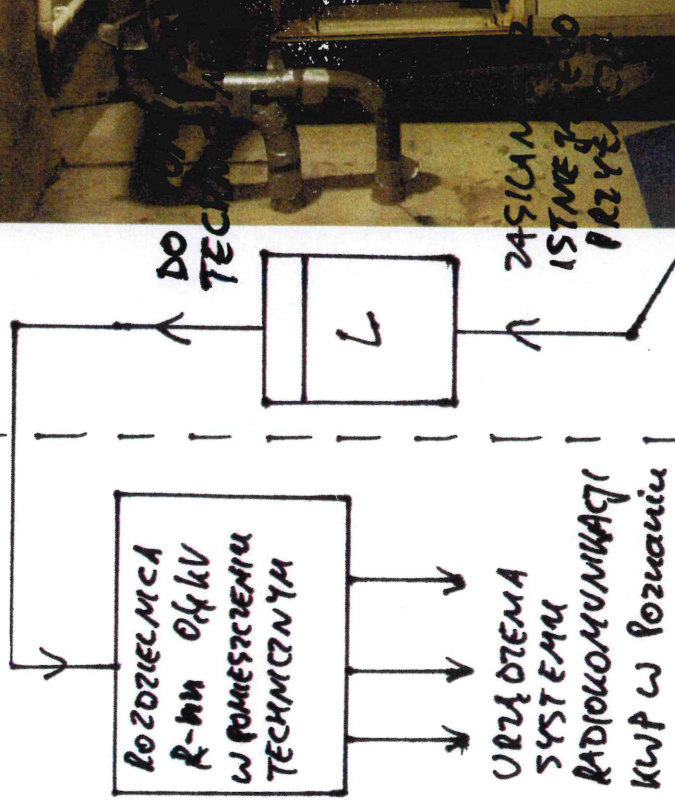


→ KONIN, UL. SZELIGOWSKIEGO 4 (BUDYNEK MIESZKALNY), DZIAŁKA NR: 457/M  
OPRĘB NR: 0002





POMIESZCZENIE NA  
KONDYGNACJI  
TECHNICZNEJ  
NAJWIĘKSZA KONDYGNACJA  
W BUDYNKU!



PLANOWANA LOKALIZACJA UKŁADU  
POMIAROWEGO W ISTNIEJĄCYM  
POMIESZCZENIU BUDYNKOWEJ  
ROZDZIELNICY GŁÓWNEJ m-0,4kV  
(KONDYGNACJA PODZIEMNA)  
PIWNICA) BUDYNKU NR 4  
MŁ. STECIÓWSKIEGO