





LEGENDA SUFITÓW

-  SUFIT PODWIESZANY KASETONOWY 60X60 cm BIAŁY
-  SUFIT PODWIESZANY KASETONOWY WODOODOPNY 60X60 cm, BIAŁY
-  SUFIT PODWIESZANY PEŁNY, BIAŁY
-  SUFIT STALOWY LISTWOWY, LISTWY W KOLORZE JASNY DĄB POD LISTWAMI SUFIT MAŁOWANY NA CZARNO
-  PANELE Z WĘŁNY W UKŁADZIE LAMELOWYM

ELEMENTY INSTALACJI

-  NAWIEW POWIETRZA
-  WYCIĄG POWIETRZA
-  KLIMATYZATOR
-  OPRAWY OŚWIETLENIOWE, NUMERACJĄ I OZNACZENIEM ZGODNIE Z PROJ., ELEKTRYCZNYM

| | | | |
|--|--|-------------|----------------|
| UWAGI: | | | |
| NINIEJSZY PROJEKT (UTWÓR ARCHYTEKTONICZNY) STANOWI NIEPOWTAŻALNĄ DOKUMENTACJĘ PRZEWIDZIANĄ DO REALIZACJI Z ZACHOWANIEM PRZEPISÓW PRAWA AUTORSKIEGO PRZYSŁUGUJĄCEGO PROJEKTANTOWI ZGODNIE Z USTAWĄ O PRAWIE AUTORSKIM Z 1994 ROKU (DZ.U. Nr 24 poz.83). | | | |
| WSZELKIE ZMIANY W PROJEKCIE I NA ETAPIE REALIZACJI MUSZĄ BYĆ WCZEŚNIEJ SKONSULTOWANE I ZAACEPTOWANE PRZEZ PROJEKTANTA. POWIĘLNIENIE I ROZPOWIECZNIENIE JEST DOZWOLONE TYLKO DO CEŁÓW REALIZACJI NINIEJSZEGO PROJEKTU. W POZOSTAŁYCH PRZYPADKACH JEST ZABRONIONE. | | | |
| NIE BRAC WYMIARÓW ZE SKALI. UŻYWAĆ JEDYNE WYMIARÓW NOMINOWANYCH. W RAZIE JAKIKOLWIEK NIEZGODNOŚCI NALEŻY SKONSULTOWAĆ SIĘ Z PROJEKTANTAMI. EWENTUALNE WADY PROJEKTOWE I KOORDYNACYJNE NALEŻY PRZEDSTAWIĆ NADZOROWI AUTORSKIEMU. | | | |
| PROJEKT ARCHYTEKTONICZNY ROZPATRYWAĆ RAZEM Z PROJ. KONSTRUKCYJNYM ORAZ PROJEKTAMI POSZCZEGÓLNYCH BRANŻ INSTALACYJNYCH. LOKALIZACJA PIONÓW WOD-KAN., GRZEJNIKÓW PRZEBIĆ KONSTRUKCYJNYCH, TRAS KABLOWYCH ETC. WG. PROJEKTÓW BRANŻOWYCH. W PRZYPADKU NIEZGODNOŚCI Z PROJ. ARCH. POWIADOMIĆ PROJEKTANTA. | | | |
| PRZED WYKONANIEM OTWORÓW DRZWIOWYCH, REWIZYJNYCH, PRZEBIĆ INSTALACYJNYCH SPRAWDZIĆ SPOSÓB MONTAŻU DRZWI, REWIZJI, ŻALUZJI, USZCZELNIENI POŻAROWYCH ITD. W W/W OTWORACH. | | | |
| WSZYSTKIE RYSUNKI ROZPATRYWAĆ WRAZ Z KSIĄŻKĄ UWAG OGÓLNYCH I SZCZEGÓLOWYCH. | | | |
| SCHEMATY SITUACYJNY | | | |
|  |  | | |
| FAZA | | | |
| PROJEKT WYKONAWCZY | | | |
| NAZWA INWESTYCJI | Budowa budynku usługowego z wbudowanym garażem w poziomie parteru, budowa przyłączy, budowa zjazdu, zagospodarowanie terenu, budowa infrastruktury towarzyszącej | | |
| ADRES INWESTYCJI | województwo - Podlaskie miasto - Zambrów ulica- Fabryczna | | |
| | obręb: 0001 działka nr 2929/58, 2915/1, 2929/13 | | |
| INWESTOR | GMINA ZAMBRÓW ul. Fabryczna 3 18-300 Zambrów | | |
| JEDNOSTKA PROJEKTOWA | GURT PROJEKT Karol Grodzki 05-260 Marki ul. Billewiczów 4 | | |
| BRANŻA | ARCHITEKTURA | | |
| PROJEKTANT | mgr inż. arch. Karol Grodzki do projektowania bez ograniczeń w specjalności architektonicznej nr uprawnień 16/PDOKK/2016 | | |
| SPRAWDZAJĄCY | mgr inż. arch. Wojciech Kosiński do projektowania bez ograniczeń w specjalności architektonicznej nr uprawnień 2883/58 | | |
| OPRACOWANIE | mgr inż. arch. Anne Komba Wobondi | | |
| NAZWA RYSUNKU | SUFITY PARTER | | |
| NAZWA DOKUMENTU | 2202_PW_AR_01_71_00 | | |
| TOM | SKALA | DATA | REWIZJA |
| T II | 1 : 100 | 08/2022 | |