



OPIS PRZEDMIOTU ZAMÓWIENIA

**Dostawa mebli hotelowych wraz z montażem
dla Administracji Budyneków Kampusu Kaszubskiego Uniwersytetu Gdańskiego.**

Zestawienie minimalnych parametrów i warunków technicznych:

| poz. | Opis parametrów technicznych |
|------|--|
| 1 | <p><u>Łóżka tapicerowane z pojemnikiem i stelażem – rodzaj 1:</u></p> <p>Wymiary łóżka:</p> <ul style="list-style-type: none"> • długość 214 cm, tolerancja +/- 2 cm; • szerokość 95cm, tolerancja +/- 2 cm; • wysokość 35cm, tolerancja +/- 2 cm; • wysokość wezgłowia 95 cm, tolerancja +/- 2 cm; • rozmiar pod materac 90 x 200 cm. <p>Rodzaj stelaża - rama metalowa, 14 listew z mocnego drewna klejonego szerokość listwy: 5 cm, grubość listwy: 1 cm.</p> <p>Pojemnik - stelaż łóżka unoszony do góry na gazowych siłownikach, podłoga pojemnika wykonana ze sklejki obita materiałem w kolorze czarnym.</p> <p>WEZGŁOWIE pikowane, wzór przesyć-prostokąty. Tkanina wezgłowia oraz ramy łóżka: aksamitny welur, ciemnoszara trwała, odporna na zabrudzenia. Ścieralność nie mniej jak 120.000 cykli, Gramatura nie mniej niż 535 gr./m2, Skład: 100% Poliester.</p> <p>Atest klasy ścieralności tkaniny wg normy PN-EN ISO 12947-2:2017-02 lub równoważny.</p> <p>Atest trudnopalności wg normy PN-EN 1021-1:2014-12 lub równoważny.</p> <p><i>zdjęcie poglądowe:</i></p> <div style="text-align: center;">  </div> |
| 2 | <p><u>Łóżka tapicerowane z pojemnikiem i stelażem – rodzaj 2:</u></p> <p>Wymiary łóżka :</p> <ul style="list-style-type: none"> • długość: 214 cm, tolerancja +/- 2 cm; • szerokość: 145 cm, tolerancja +/- 2 cm; • wysokość: 35 cm (łożko), tolerancja +/- 2 cm; • wysokość wezgłowia 95 cm, tolerancja +/- 2 cm; • rozmiar pod materac: 140 x 200 cm. <p>Rodzaj stelaża - rama metalowa, posiadająca 2 rzędy, każdy po 14 listew z mocnego drewna klejonego; szerokość listwy: 5 cm, grubość listwy: 1 cm.</p> <p>Pojemnik- stelaż łóżka unoszony do góry na gazowych siłownikach, podłoga pojemnika wykonana ze sklejki, obita materiałem w kolorze czarnym.</p> <p>WEZGŁOWIE pikowane, wzór prostokąty. Tkanina wezgłowia oraz ramy łóżka aksamitny welur, ciemnoszara - trwała i odporna na zabrudzenia Ścieralność nie mniej jak 120.000 cykli, Gramatura</p> |

| | |
|---|---|
| | <p>nie mniej niż 535 gr./m2, Skład: 100% Poliester. Atest klasy ścieralności tkaniny wg normy PN-EN ISO 12947-2:2017-02 lub równoważny. Atest trudnopalności wg normy PN-EN 1021-1:2014-12 lub równoważny <i>zdjęcie poglądowe:.</i></p>  |
| 3 | <p><u>Szafka nocna:</u></p> <p>Materiał: płyta MDF fornirowana prawdziwym drewnem dębowym. Stelaż: metalowy, kolor czarny, Szuflada + półka. Wymiary;</p> <ul style="list-style-type: none"> • Szerokość: 40 cm, tolerancja +/- 2 cm; • Wysokość: 50 cm, tolerancja +/- 2 cm; • Głębokość: 35 cm, tolerancja +/- 2 cm; • Szuflada: 31 x 8 x 30 cm (szerokość x wysokość x głębokość), tolerancja +/- 2 cm; • Półka: 36 x 26 x 31 cm (szerokość x wysokość x głębokość), tolerancja +/- 2 cm; • Nogi: 1,5 x 1,5 cm; tolerancja +/- 0,5 cm • Wysokość nóżek: 7 cm tolerancja +/- 2 cm. <p>Klasa higieny E1. Dopuszczalne kolory mebli: dąb craft. Na wszystkich płaszczyznach niedopuszczalne rysy oraz nieprecyzyjne wykonanie. <i>zdjęcie poglądowe:</i></p>  |

4 Szafa przesuwna garderoba, dwoje przesuwnych drzwi – rodzaj 1:

Wykonanie z wysokiej jakości płyty laminowanej o grubości 16-18 mm, system jezdny zawierający aluminiowe prowadnice, kółka łożyskowane oraz samodomykacz.

Front, płyta laminowana o grubości 16-18 mm, wieniec dolny o grubości 18-20 mm.

Przegrody i półki, płyta laminowana 16-18 mm, uchwyty w kolorze czarnym z drewna bukowego, drewniane stopki w kolorze czarnym o wysokości 2-3 cm, drążki metalowe, krawędzie wykończenia odporną na uszkodzenia okleiną PCV 0,5 mm.

Wnętrze szafy: z lewej strony drążek, pod nim półka, pod półką drążek, z prawej strony szafy cztery półki - pięć komór w jednej z komór dwie szuflady.

Dopuszczalne kolory mebli: dąb craft.

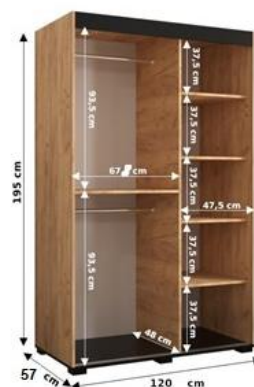
Na wszystkich płaszczyznach niedopuszczalne rysy, ubytki laminatu oraz nieprecyzyjne wykonanie.

Wymiary:

- Szerokość: 120 cm, tolerancja +/- 2 cm;
- Głębokość: 57 cm, tolerancja +/- 2 cm;
- Wysokość: 195 cm, tolerancja +/- 2 cm.

Klasa higieny E1.

zdjęcie poglądowe:

**5 Szafa przesuwna garderoba, dwoje przesuwnych drzwi – rodzaj 2:**

Wykonanie z wysokiej jakości płyty laminowanej o grubości 16-18 mm, system jezdny zawierający aluminiowe prowadnice, kółka łożyskowane oraz samodomykacz.

Front: płyta laminowana o grubości 16-18 mm; wieniec dolny o grubości 18-20 mm.

Przegrody i półki: płyta laminowana 16-18 mm, uchwyty w kolorze czarnym z drewna bukowego, drewniane stopki w kolorze czarnym o wysokości 2-3 cm, drążki metalowe, krawędzie wykończenia odporną na uszkodzenia okleiną PCV 0,5 mm,

Wnętrze szafy: z lewej strony drążek, pod nim półka, pod półką drążek, z prawej cztery półki - pięć komór w jednej z komór dwie szuflady.


Dopuszczalne kolory mebli: dąb craft.

Na wszystkich płaszczyznach niedopuszczalne rysy, ubytki laminatu oraz nieprecyzyjne wykonanie.

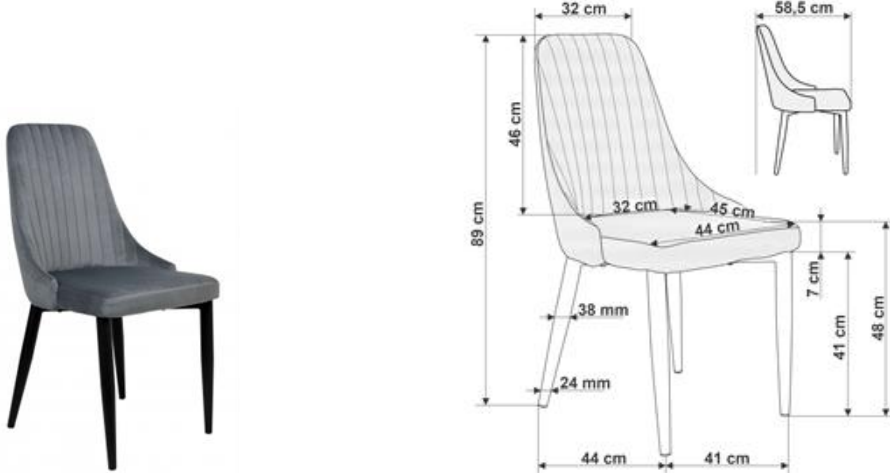

Wymiary:

- Szerokość: 100 cm, tolerancja +/- 2 cm;
- Wysokość: 195 cm, tolerancja +/- 2 cm;
- Głębokość: 57 cm, tolerancja +/- 2 cm.



Klasa higieny E1.

| | |
|---|--|
| | <p>zdjęcie poglądowe:</p>  |
| 6 | <p>Biurko:</p> <p>Wykonanie: płyta laminowana 18 mm, obrzeża ABS w dekorze płyty, fazowane na krawędziach. Okucia: kulkowe prowadnice szuflad 45 mm. Szuflady z kulkowymi prowadnicami hydraulicznymi; pełen wysuw szuflad, ilość półek: 1, ilość szuflad: 2. Uchwyty lite drewno, ozdobny geometryczny kształt, nogi z litego drewna, czarne.</p> <p>Wymiary:</p> <ul style="list-style-type: none"> • Szerokość: 100 cm, tolerancja +/- 2 cm; • Wysokość: 75 cm, tolerancja +/- 2 cm; • Głębokość: 48 cm, tolerancja +/- 2 cm. <p>Klasa higieny E1. Dopuszczalne kolory mebli: dąb craft. Na wszystkich płaszczyznach niedopuszczalne rysy, ubytki laminatu oraz nieprecyzyjne wykonanie.</p> <p>zdjęcie poglądowe:</p>  |
| 7 | <p>Stół okrągły, rozkładany:</p> <p>Błat z warstwą laminowaną o klasie higieny E1, rozkładany, okrągły, wkładka powiększająca blat o długość 40 cm; nogi czarne.</p> <p>Wymiary:</p> <ul style="list-style-type: none"> • Średnica stołu: 102 cm tolerancja +/- 2 cm; • Długość stołu po rozłożeniu: 142 cm tolerancja +/- 2 cm; • Wysokość stołu 76 cm tolerancja +/- 2 cm; • Grubość blatu: 2,8 cm tolerancja +/- 0,3 cm. <p>Materiał blatu: MDF Kolor korpusu: czarny Materiał korpusu: MDF</p> |

| | |
|---|--|
| | <p>Klasa higieny E1.</p> <p>Dopuszczalne kolory mebli: dąb craft.</p> <p>Na wszystkich płaszczyznach niedopuszczalne rysy, ubytki laminatu oraz nieprecyzyjne wykonanie.</p> <p><i>zdjęcie poglądowe:</i></p>  |
| 8 | <p><u>Krzeseła welurowe – rodzaj 1:</u></p> <p>Tkanina aksamitna, gramatura nie mniej niż 350b/m², plamoodporna, odporna na ścieranie (nie mniej jak 25000 cykli), odporność na pilling nie mniejszy niż 4, odporność wybarwień na światło nie mniejszy niż 4. Oparcie i siedzisko wypełnione pianką tapicerską 7 cm. Na siedzisku i oparciu przesyca.</p> <p>Nogi wykonane ze stali malowanej proszkowo na kolor czarny.</p> <p>Wymiary:</p> <ul style="list-style-type: none"> • Głębokość krzesła: 61 cm tolerancja +/- 2 cm; • Szerokość krzesła 53 cm tolerancja +/- 2 cm; • Wysokość krzesła: 87 cm tolerancja +/- 2 cm; • Wysokość siedziska: 49 cm tolerancja +/- 2 cm; • Szerokość siedziska: 44 cm tolerancja +/- 2 cm; • Głębokość siedziska: 43 cm tolerancja +/- 2 cm. <p>Maksymalne obciążenie: 120 kg</p> <p>Kolor obicia: szary; kolor korpusu: czarny</p> <p>Materiał korpusu: metal</p> <p>Atest klasy ścieralności tkaniny wg normy PN-EN ISO 12947-2:2017-02 lub równoważny.</p> <p>Atest trudnopalności wg normy PN-EN 1021-1:2014-12 lub równoważny.</p> <p><i>zdjęcie poglądowe:</i></p>  |
| 9 | <p><u>Krzeseło welurowe – rodzaj 2:</u></p> <p>Tkanina aksamitna, gramatura nie mniej niż 350b/m², plamoodporna, odporna na ścieranie (nie mniej jak 25000 cykli), odporność na pilling nie mniejszy niż 4, odporność wybarwień na światło nie mniejszy niż 4.</p> <p>Kolor obicia: szary; kolor korpusu: czarny.</p> <p>Oparcie i siedzisko wypełnione pianką tapicerską 7 cm. Na oparciu przesyca.</p> <p>Nogi czarne, stelaż metalowy, plastikowe podkładki pod nogami.</p> <p>Dopuszczalna waga 120 kg.</p> |

| | |
|----|---|
| | <p>Wymiary:</p> <ul style="list-style-type: none"> • Szerokość oparcia 32 cm tolerancja +/- 2 cm; • Szerokość siedziska z przodu: 44 cm tolerancja +/- 2 cm; • Głębokość siedziska 45 cm tolerancja +/- 2 cm; • Wysokość oparcia 46 cm tolerancja +/- 2 cm; • Wysokość krzesła 89 cm tolerancja +/- 2 cm; • Wysokość nogi: 41 cm tolerancja +/- 2 cm; • Wysokość siedziska: 48 cm tolerancja +/- 2 cm; • Grubość siedziska 7 cm tolerancja +/- 1 cm; • Grubość nogi 2,4 - 3.8 cm tolerancja +/- 0,5 cm; • Rozstaw nóg: 41 x 44 cm tolerancja +/- 2 cm. <p>Atest klasy ścieralności tkaniny wg normy PN-EN ISO 12947-2:2017-02 lub równoważny. Atest trudnopalności wg normy PN-EN 1021-1:2014-12 lub równoważny. zdjęcia poglądowe:</p>  |
| 10 | <p>Stolik kawowy:</p> <p>Na czterech nogach, blat wykonany z forniru o klasie higieny E1, korpus i nogi czarne wykonane z drewna bukowego malowane.</p> <p>Wymiary:</p> <ul style="list-style-type: none"> • Szerokość 60 cm, tolerancja +/- 2 cm; • Długość 100 cm, tolerancja +/- 2 cm; • Grubość blatu 3,2 cm, tolerancja +/- 2 cm; • Wysokość 50 cm, tolerancja +/- 2 cm. <p>Klasa higieny E1. Dopuszczalne kolory mebli: dąb craft. Na wszystkich płaszczyznach niedopuszczalne rysy, ubytki laminatu oraz nieprecyzyjne wykonanie. zdjęcie poglądowe:</p>  |

| | |
|----|--|
| 11 | <p><u>Stolik kawowy prostokątny:</u></p> <p>Wykonany z MDF lakierowany o klasie higieny E1 uszlachetniony cienkimi filmami melaminowymi, poniżej blatu półka. Antypoślizgowe stopki zabezpieczające podłogę przed zarysowaniami. Dopuszczalne kolory mebli: dąb craft. Na wszystkich płaszczyznach niedopuszczalne rysy, ubytki laminatu oraz nieprecyzyjne wykonanie. Wymiary:</p> <ul style="list-style-type: none"> • Szerokość 55 cm, tolerancja +/- 2 cm; • Wysokość 60 cm, tolerancja +/- 2 cm; • Długość 90 cm, tolerancja +/- 2 cm. <p>zdjęcie poglądowe:</p>  |
| 12 | <p><u>Narożnik z funkcją spania, lewostronny, w kształcie litery „L”:</u></p> <p>Nogi czarne, regulowane zagłówki, z pojemnikiem na pościel. Wykonanie siedziska: sprężyna falista, Pianka poliuretanowa T30, Wykonanie oparcia: sprężyna falista, Pianka poliuretanowa. Konstrukcja szkieletu: pilśnia, płyta laminowana biała, Tarcica, Płyta HDF, Płyta wiórowa. Sposób rozkładania: wysunięcie spod dolnego segmentu narożnika wbudowanej szuflady. Tkanina TRINITY welur: Skład: 100% PES, Gramatura: 355 g/m (+/- 5%), odporna na ścieranie > 210 000 cykli, odporność na pilling nie mniejszy niż 5, odporność wybarwień na światło nie mniejszy niż 5, wytrzymałość na rozciąganie 627 - 410 ; N(%), przesunięcie nitek w szwie 3,0-3,5 mm. Wymiary:</p> <ul style="list-style-type: none"> • Szerokość: 279 cm tolerancja +/- 2 cm; • Głębokość: 203 cm tolerancja +/- 2 cm; • Wysokość: 102 cm tolerancja +/- 2 cm; • Siedzisko (wysokość):44 cm tolerancja +/- 2 cm; • Siedzisko (szerokość):140 cm tolerancja +/- 2 cm; • Siedzisko (głębokość):60 cm tolerancja +/- 2 cm; • Nóżki (wysokość):10 cm tolerancja +/- 1 cm; • Otomana (szerokość):102 cm tolerancja +/- 2 cm; • Powierzchnia spania:196/120 cm tolerancja +/- 2 cm. <p>Kolorystyka ustalana na etapie realizacji; odcienie szarości i beżu. Atest klasy ścieralności tkaniny wg normy PN-EN ISO 12947-2:2017-02 lub równoważny. Atest trudnopalności wg normy PN-EN 1021-1:2014-12 lub równoważny.</p> |

| | |
|----|---|
| | <p>zdjęcie poglądowe:</p>  |
| 13 | <p>Wieszak ścienny na ubrania:</p> <p>Cztery potrójne haczyki w kolorze czarny mat, mocowanie za pomocą niewidocznych regulowanych zawieszek,</p> <p>Wymiary:</p> <ul style="list-style-type: none"> • Głębokość mebla 10 cm; tolerancja +/- 2 cm; • Szerokość mebla 60 cm; tolerancja +/- 2 cm; • Wysokość mebla 15 cm. tolerancja +/- 2 cm; <p>Klasa higieny E1.</p> <p>Dopuszczalne kolory mebli: dąb craft.</p> <p>Na wszystkich płaszczyznach niedopuszczalne rysy, ubytki laminatu oraz nieprecyzyjne wykonanie.</p> <p>zdjęcie poglądowe:</p>  |
| 14 | <p>Garderoba z szafką na buty i panelami tapicerowanymi:</p> <p>Wykonanie płyta laminowana, szafa dwudrzwiowa, dopuszczalne kolory: dąb craft</p> <p>Wymiary:</p> <ul style="list-style-type: none"> • Wysokość: 185 cm; tolerancja +/- 2 cm; • Głębokość: 60 cm; tolerancja +/- 2 cm; • Szerokość 90 cm. tolerancja +/- 2 cm; <p>Przegrody i półki: płyta laminowana 16-18 mm, uchwyty w kolorze czarnym z drewna bukowego, drewniane stopki w kolorze czarnym o wysokości 2-3 cm, drążek metalowy, krawędzie wykończenia odporną na uszkodzenia okleiną PCV 0,5 mm, wewnątrz szafy: z lewej strony drążek oraz 2 półki jedna nad drążkiem 30 cm od korpusu szafy, druga na wysokości 30 cm od wieńca dolnego szafy, z prawej strony szafki: cztery półki-pięć komór.</p> <p>Fronty płyta laminowana o grubości 16-18 cm. Wieniec dolny o grubości 1,8-2 mm.</p> <p>Na wszystkich płaszczyznach niedopuszczalne rysy, ubytki laminatu oraz nieprecyzyjne wykonanie.</p> <p>Panele tapicerowane na ścianę 4 sztuki wym. 50 cm x 30 cm, w panele wkomponowany wieszak 50cmx15cm, 3 haki pojedyncze w kolorze czarnym, montowane na wysokości 140 cm, panele na prawym boku szafy 4 sztuki 60cmx30cm, jeden panel 60 cm x 15 cm.</p> <p>Tkanina TRINITY welur: Skład: 100% PES, Gramatura: 355 g/m (+/- 5%), odporna na ścieranie > 210 000 cykli, odporność na pilling nie mniejszy niż 5, odporność wybarwień na światło nie mniejszy niż 5, wytrzymałość na rozciąganie 627 - 410 ; N(%), przesunięcie nitek w szwie 3,0 - 3,5 mm, ognioodporna.</p> <p>Szafka na buty o wymiarach; wys. 49,5 cm, szer. 50 cm, gł. 60 cm, siedzisko grubości 10-12 cm, pianka tapicerska T30, tkanina TRINITY welur.</p> <p>Cały zestaw szerokość 140 cm tolerancja dla wymiarów +/- 2.</p> |

Dopuszczalna kolorystyka frontów, korpusu szafy to: dąb craft.

Klasa higieny E1.

Kolor paneli tapicerowanych- ustalany na etapie realizacji; odcienie szarości i beżu.

Na wszystkich płaszczyznach niedopuszczalne rysy, ubytki laminatu oraz nieprecyzyjne wykonanie.

zdjęcie poglądowe:



15 **Komoda 3-drzwiowa:**

Fronty: płyta laminowana 16-18 mm w kolorze dekoru drewna, dopuszczalne kolory: dąb craft; na jednym z frontów dekoracyjny frez w kształcie jodełki, korpus: płyta laminowana 16-18 mm, czarny mat, płyta odporna na zarysowania i uszkodzenia ,obrzeża wykończone okleiną ABS. Nóżki metalowe, kolor czarny. System otwierania frontów typu push to open. Półki - 3 szt. płyta laminowana 16 mm.

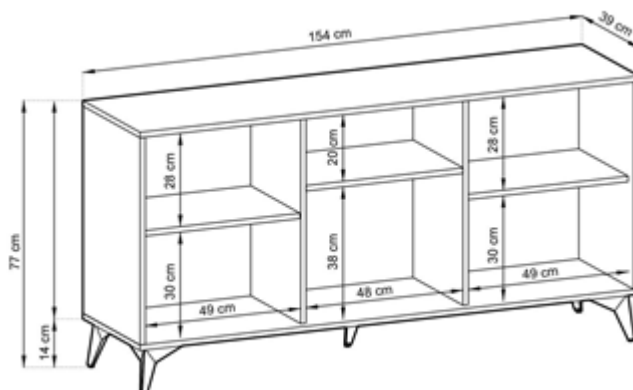
Wymiary:

- Szerokość: 154 cm, tolerancja +/- 2 cm;
- Wysokość: 77 cm, tolerancja +/- 2 cm;
- Wysokość nóżek: 14 cm, tolerancja +/- 2 cm;
- Głębokość: 39 cm, tolerancja +/- 2 cm.



Klasa higieny E1.


Na wszystkich płaszczyznach niedopuszczalne rysy, ubytki laminatu oraz nieprecyzyjne wykonanie.



zdjęcia poglądowe:



| | |
|----|--|
| 16 | <p><u>Ławka ze schowkiem, tapicerowana:</u></p> <p>Tkanina TRINITY welur: Skład: 100% PES, Gramatura: 355 g/m (+/- 5%), odporna na ścieranie > 210 000 cykli, odporność na pilling nie mniejszy niż 5, odporność wybarwień na światło nie mniejszy niż 5, wytrzymałość na rozciąganie 627 - 410 ; N(%), przesunięcie nitek w szwie 3,0 - 3,5 mm.</p> <p>Kolorystyka tkaniny ustalana na etapie realizacji; odcienie szarości i beżu.</p> <p>Wymiary:</p> <ul style="list-style-type: none"> • Długość: 95 cm, tolerancja +/- 2 cm; • Głębokość: 37 cm, tolerancja +/- 2 cm; • Wysokość: 45 cm, tolerancja +/- 2 cm. <p>Atest klasy ścieralności tkaniny wg normy PN-EN ISO 12947-2:2017-02 lub równoważny.</p> <p>Atest trudnopalności wg normy PN-EN 1021-1:2014-12 lub równoważny.</p> <p><i>zdjęcie poglądowe:</i></p>  |
| 17 | <p><u>Wersalka z funkcją spania:</u></p> <p>Typ funkcji spania: click-clack, z pojemnikiem na pościel, Podparcie: na nóżkach drewnianych.</p> <p>Wypełnienie: sprężyny bonellowe.</p> <p>Tkanina, gramatura nie mniej niż 350b/m2, skład 100% PES, plamoodporna, odporna na ścieranie (nie mniej jak 25000 cykli), odporność na pilling nie mniejszy niż 4, odporność wybarwień na światło nie mniejszy niż 4.</p> <p>Kolorystyka tkaniny ustalana na etapie realizacji, odcienie szarości i beżu.</p> <p>Wymiary:</p> <ul style="list-style-type: none"> • Szerokość: 198 cm, tolerancja +/- 2 cm. • Głębokość: 95 cm , tolerancja +/- 2 cm. • Szerokość powierzchni spania: 120 cm, tolerancja +/- 2 cm. • Długość powierzchni spania: 198 cm, tolerancja +/- 2 cm . <p>Wymiary siedzisko:</p> <ul style="list-style-type: none"> • Szerokość: 198 cm, tolerancja +/- 2 cm • Głębokość: 60 cm, tolerancja +/- 2 cm • Wysokość: 45 cm , tolerancja +/- 2 cm <p>Atest klasy ścieralności tkaniny wg normy PN-EN ISO 12947-2:2017-02 lub równoważny.</p> <p>Atest trudnopalności wg normy PN-EN 1021-1:2014-12 lub równoważny.</p> <p><i>zdjęcie</i> <i>poglądowe:</i></p>  |

| | |
|----|---|
| 18 | <p>Fotel:</p> <p>Wypełnienie: pianka poliuretanowa wysoko elastyczna, nóżki drewniane. Tkanina, gramatura nie mniej niż 350b/m², skład 100% PES, plamoodporna, odporna na ścieranie (nie mniej jak 25000 cykli), odporność na pilling nie mniejszy niż 4, odporność wybarwień na światło nie mniejszy niż 4.</p> <p>Kolorystyka tkaniny ustalana na etapie realizacji, odcienie szarości i beżu.</p> <p>WYMIARY CAŁKOWITE PRODUKTU:</p> <ul style="list-style-type: none"> • Szerokość: 60 cm , tolerancja +/- 2 cm; • Głębokość: 70 cm, tolerancja +/- 2 cm; • Wysokość: 72 cm , tolerancja +/- 2 cm; <p>Wymiary elementów produktu:</p> <ul style="list-style-type: none"> • 2 x Podłokietnik: Wysokość: 68 cm; tolerancja +/- 2 cm; • 4 x Podparcie (nóżki): Wysokość: 18 cm; tolerancja +/- 2 cm; <p>Siedzisko:</p> <ul style="list-style-type: none"> • Szerokość: 57 cm, tolerancja +/- 2 cm; • Głębokość: 52 cm, tolerancja +/- 2 cm; • Wysokość: 50 cm, tolerancja +/- 2 cm. <p>Atest klasy ścieralności tkaniny foteli wg normy PN-EN ISO 12947-2:2017-02 lub równoważny.</p> <p>Atest trudnopalności wg normy PN-EN 1021-1:2014-12 lub równoważny.</p> <p><i>zdjęcie poglądowe:</i></p>  |
| 19 | <p>Lustro:</p> <p>Rama wykonana z drewno MDF, oklejone folią metalizowaną, kolor srebrny.</p> <p>Tafla lustra oklejona folią zabezpieczającą przed wypadnięciem szkła w przypadku rozbicia. Tafla lustra szklana, powłoka lustrzana nie zawierająca ołowiu ani innych szkodliwych substancji. Lustro przystosowane do zawieszenia w pionie i poziomie.</p> <p>Wymiary:</p> <ul style="list-style-type: none"> • Wymiar wewnętrzny (tafla): 160 x 60 [cm] , tolerancja +/- 2 cm; • Wymiar zewnętrzny (z ramą): 170 x 70 [cm] , tolerancja +/- 2 cm; • Grubość tafli lustra: 4 mm; • Szerokość ramy: 60 mm. <p><i>zdjęcie poglądowe:</i></p>  |
| 20 | <p>Materac dwustronny, wymiary: 90 cm x 200 cm:</p> |

| | |
|----|---|
| | <p>Antyalergiczny, biały, Twardość: H3/H4, grubość materaca:18 cm.</p> <p>Materiał: włókno kokosowe Materac z wkładem kieszeniowym otoczonym dwustronnie pianką poliuretanową wysoko elastyczną oraz jednostronnie matą kokosową.</p> <p>Budowa materaca (rys):</p> <ol style="list-style-type: none"> 1. Pokrowiec antyalergiczny - trójwarstwowy, membranowy z wszytym zamkiem umożliwiającym łatwe zdejmowanie; 2. Włókno klimatyzujące; 3. Kokos lateksowany - o właściwościach antygrzybiczych i antyalergicznych, zapewniający cyrkulację powietrza, nadający twardość i elastyczność; 4. Pianka poliuretanowa o zwiększonej elastyczności zapobiegająca pękaniu, odkształcaniu się; 5. Filc; 6. 9-strefowa formatka sprężyn kieszeniowych . System elastic pocket zapobiega przecieraniu się i pękaniu kieszonek dodatkowo zwiększając wytrzymałość formatki; 7. Filc; 8. Pianka poliuretanowa o zwiększonej elastyczności zapobiegająca pękaniu, odkształcaniu się, <p>Pokrowiec pikowany, odporny na rozciągnięcia i zabrudzenia, na zamek błyskawiczny, co ułatwi bezproblemowe ściągnięcie pokrowca do prania i jego ponowne założenie.</p> <p>Wszystkie komponenty użyte w produkcie muszą być antyalergiczne oraz antygrzybiczne.</p> <p><i>zdjęcie poglądowe:</i></p>  |
| 21 | <p><u>Materac dwustronny, wymiary: 140 cm x 200 cm:</u></p> <p>antyalergiczny, biały, Twardość: H3/H4, grubość materaca:18 cm</p> <ol style="list-style-type: none"> 1. Strona górna H4: materac twardy 2. Strona dolna H3 : materac średnio twardy. <p>Materiał: włókno kokosowe Materac z wkładem kieszeniowym otoczonym dwustronnie pianką poliuretanową wysoko elastyczną oraz jednostronnie matą kokosową.</p> <p>Budowa materaca (rys.):</p> <ol style="list-style-type: none"> 1. Pokrowiec antyalergiczny - trójwarstwowy, membranowy z wszytym zamkiem umożliwiającym łatwe zdejmowanie; 2. Włókno klimatyzujące; 3. Kokos lateksowany - o właściwościach antygrzybiczych i antyalergicznych, zapewniający cyrkulację powietrza, nadający twardość i elastyczność; 4. Pianka poliuretanowa o zwiększonej elastyczności zapobiegająca pękaniu, odkształcaniu się; 5. Filc; 6. 9-strefowa formatka sprężyn kieszeniowych . System elastic pocket zapobiega przecieraniu się i pękaniu kieszonek dodatkowo zwiększając wytrzymałość formatki; 7. Filc; 8. Pianka poliuretanowa o zwiększonej elastyczności zapobiegająca pękaniu, odkształcaniu się. <p>Pokrowiec pikowany, odporny na rozciągnięcia i zabrudzenia, na zamek błyskawiczny, co ułatwi bezproblemowe ściągnięcie pokrowca do prania i jego ponowne założenie.</p> <p>Wszystkie komponenty użyte w produkcie muszą być antyalergiczne oraz antygrzybiczne.</p> <p><i>zdjęcie poglądowe:</i></p> |

| | |
|----|---|
| |  |
| 22 | <p><u>Taboret na kółkach:</u></p> <p>siedzisko wykonane z miękkiej pianki, regulowana wysokość, podstawa pięcioramienna, aluminiowa o średnicy 480 mm, kółka uniwersalne na twarde i miękkie podłogi. nośność 130 kg. Kolor siedziska czarny, materiał siedziska PUR. Wymiary:</p> <ul style="list-style-type: none">• Wysokość całkowita (cm): 42 – 57;• Możliwość regulacji wysokości siedziska;• Średnica siedziska (cm): 31. <p><i>zdjęcie poglądowe:</i></p>  |

Planowany zakup mebli jest kontynuacją dla posiadanego już wyposażenia. Nie dopuszcza się odstępstw od podanych parametrów i wymiarów.