

Wykaz

Dostawa
mebli klubowych i tapicerowanych
oraz mebli do doposażenia Ośrodka w Omulewie

1	Fotel klubowy – drewniany	szt.	60
2	Fotel klubowy – drewniany	szt.	20
3	Fotel klubowy na metalowej podstawie	szt.	60
4	Tapczan	szt.	280
5	Sofa	szt.	7
6	Sofa	szt.	1
7	Sofa	szt.	2
8	Biurko	szt.	1
9	Łóżko pojedyncze (łóżko+stelaż+materac)	kpl	6
10	Łóżko podwójne (łóżko+stelaż+materac)	kpl	3
11	Szafka nocna	szt.	10
12	Komoda meblowa	szt.	4
13	Szafa ubraniowa	szt.	1
14	Stolik okolicznościowy - ława	szt.	1
15	Komoda meblowa	szt.	1
16	Szafka RTV	szt.	1
17	Regał – witryna (lewostronnie otwierana)	szt.	1
18	Regał – witryna (prawostronnie otwierana)	szt.	1
19	Stół (okrągły)	szt.	5
20	Regał - witryna	szt.	1
21	Szafa ubraniowa	szt.	1
22	Stół	szt.	1
23	Stolik okolicznościowy- ława	szt.	1
24	Stół	szt.	1
25	Szafka RTV	szt.	2
26	Regał – witryna (otwarcie prawe)	szt.	2
27	Regał – witryna (otwarcie lewe)	szt.	2
28	Szafa ubraniowa	szt.	2
29	Szafka pod drukarkę	szt.	4
30	Szafka niska	szt.	1

31	Stół składany 150x75 cm	szt.	32
32	Stół składany 150x40 cm	szt.	5
33	Stół składany (fi 140 cm)	szt.	5
34	Stół składany (fi 180 cm)	szt.	1
35	Stół składany (fi 200 cm)	szt.	1
36	Stół składany (fi 260 cm)	szt.	1
37	Stolik pod telefon	szt.	5
38	Zestaw mebli kuchennych	kpl	1
39	Zestaw mebli kuchennych	kpl	1
40	Zestaw mebli kuchennych	kpl	1
41	Zestaw mebli kuchennych	kpl	1
42	Zestaw mebli kuchennych	kpl	1
43	Szafka kuchenna	kpl	1

OPIS PRZEDMIOTU ZAMÓWIENIA

Dostawa

mebli klubowych i tapicerowanych oraz mebli do doposażenia

Ośrodka w Omulewie

1. Fotel klubowy – drewniany – (60 sztuk)

Konstrukcja fotela klubowego – drewnianego ma być wykonana w całości z twardego drewna liściastego grubości minimum 20 mm, odpornego na zarysowania a jednocześnie na tyle wytrzymałego, aby fotel mógł być użytkowany przez wiele lat przy intensywnym użytkowaniu.

Wykończenie elementów stelaża/ konstrukcji zewnętrznej ma być trzykrotnie lakierowane lakierem bezbarwnym;

Tapicerka fotela klubowego ma być wykonana z grubego materiału obiciowego odpornego na ścieranie w kolorze grafitu. Oparcie tylne fotela

powinno być wygięte pod kątem zapewniającym komfort wypoczynku oraz tylne „nogi” fotela powinny posiadać również wygięcie pod kątem.

Podłokietniki z drewna, mają się łączyć z przednimi i tylnymi „nózkami”, co doda fotelowi ładnego, eleganckiego a jednocześnie lekkiego wyglądu.

Podstawowe dane:

- szerokość całkowita (wraz z podłokietnikami)– 64-65 cm;
- głębokość całkowita fotela:– 74-76 cm; /z uwzględnieniem odchyłu oparcia fotela/;
- wysokość – 100-104 cm;
- podłokietniki – stałe;
- siedzisko oraz oparcie – na stałe przytwierdzone do stelaża;
- konstrukcja szkieletu: rurka metalowa/drewno + sklejka;
- wykonanie siedziska: /wzmocnienie: rurka metalowa/+pianka + sprężyna falista;
- wykonanie oparcia: /wzmocnienie: rurka metalowa/pianka + pasy wzmacniające;
- w oparciu fotela: możliwe ozdobne przeszywania i profilowania w miejscu oparcia głowy.

Dane techniczne:

- oparcie fotela ma być wykonane ze sklejki bukowej prasowanej o grubości 8 mm (sklejka powinna składać się co najmniej z 4 warstw) o kształcie profilowanym, ergonomicznym z tapicerką rurka metalowa/pianka + pasy wzmacniające + materiał tapicerski),
- siedzisko fotela ma być wykonane ze sklejki bukowej prasowanej o grubości 8 mm (sklejka powinna składać się co najmniej z 4 warstw) o kształcie profilowanym, ergonomicznym z tapicerką (rurka metalowa/pianka + sprężyna falista + materiał tapicerski),
- zewnętrzne listwy drewniane stelaża tj. podłokietniki, podstawa i nogi fotela pokryte trzykrotnie lakierem bezbarwnym,
- siedzisko i oparcie obite pianką tapicerską o gęstości nie mniejszej niż 26 kg/m³ i grubości nie mniejszej niż 10 mm, tapicerowane tkaniną tapicerską o regularnej strukturze (skład tkaniny 100% poliester). Tkanina

poliestrowa o gramaturze min. 360g/m² i odporności na ścieranie minimum 100 000 cykli w skali Martindale'a; - tkanina koloru **grafitu**,

- fotele klubowe mają mieć estetyczny wygląd.

Fotele należy oznakować symbolem **WP3-3-20** pod spodem, na środku siedziska. Oznakowanie wykonać niezmywalnym markerem w kolorze białym. Wysokość i szerokość liter i cyfr ma mieć następujące wymiary: wysokość od 1,5 cm. do 2 cm.; szerokość od 0,5 cm. do 1 cm.

Wzór fotela klubowego - drewnianego przedstawia zdjęcia poglądowe nr 1 i nr 2.

Zdjęcie poglądowe nr 1



Zdjęcie poglądowe nr 2



Miejsce dostawy foteli klubowych – drewnianych:

Rejonowy Zarząd Infrastruktury w Olsztynie:

Magazyn RZI w Olsztynie, 10-073 Olsztyn ul. Saperska 1, budynek nr 13, nr tel. w sprawie dostaw: 261-32-16-29, 261-32-16-47, 261-32-16-40, 261-32-16-15.	10 sztuk
--	-----------------

21 Wojskowy Oddział Gospodarczy w Elblągu: łącznie 10 sztuk w tym:

Magazyn Sekcji Obsługi Infrastruktury w Braniewie, – budynek nr 14 (pomieszczenie na I piętrze - 27 schodów), 14-500 Braniewo, ul. Stefczyka 63, nr tel. w sprawie dostaw: 261-31-55-91, 727-181-720.	2 sztuki
Magazyn Sekcji Obsługi Infrastruktury w Bartoszycach – budynek nr 12 pom.2 (wejście do magazynu bezpośrednio z placu) 11-200 Bartoszyce, ul. Wojska Polskiego 4, nr tel. w sprawie dostaw: 261-32-72-96, 727-041-141.	2 sztuki
Magazyn Sekcji Obsługi Infrastruktury w Morągu,– budynek nr 40 (wejście do magazynu bezpośrednio z placu), 14-300 Morąg, Al. Wojska Polskiego 16, nr tel. w sprawie dostaw: 727-040-602.	2 sztuki
Magazyn Sekcji Obsługi Infrastruktury w Elblągu,– budynek nr 11, (I piętro – 30 schodów), 82-300 Elbląg, ul. Królewiecka 169, nr tel. w sprawie dostaw: 727-040-647, 727-013-418.	4 sztuki

22 Wojskowy Oddział Gospodarczy w Olsztynie:

Magazyn 22 Wojskowego Oddziału Gospodarczego w Olsztynie – budynek nr 7 (wejście od tyłu budynku) 4 piętra – w użytku dźwig towarowy, ul. Dąbrowskiego 2, 10-171 Olsztyn, nr tel. w sprawie dostaw: 261-322-836, 261-322-734, 691-387-595.	8 sztuk
--	----------------

24 Wojskowy Oddział Gospodarczy w Giżycku:

Magazyn Sekcji Obsługi Infrastruktury w Suwałkach, budynek nr 55, (magazyn na parterze – bez schodów), Suwałki ul. Wojska Polskiego 21, nr tel. w sprawie dostaw: 261-347-466, 261-347-230, 727-040-544.	2 sztuka
--	-----------------

25 Wojskowy Oddział Gospodarczy w Białymstoku:

Magazyn 25 Wojskowego Oddziału Gospodarczego w Białymstoku, 15-601 Białystok, ul. Kawaleryjska 70, budynek nr 120 (wejście bezpośrednio z placu, brak schodów) nr tel. w sprawie dostaw: 261-398-815, 261-398-426, 727-040-663	30 sztuk
--	-----------------

2. Fotel klubowy – drewniany – (20 sztuk)

Konstrukcja fotela klubowego – drewnianego ma być wykonana w całości z twardego drewna liściastego grubości minimum 20 mm, odpornego na zarysowania a jednocześnie na tyle wytrzymałego, aby fotel mógł być użytkowany przez wiele lat przy intensywnym użytkowaniu.

Wykończenie elementów stelaża/ konstrukcji zewnętrznej ma być trzykrotnie lakierowane lakierem w kolorze calvados;

Tapicerka fotela klubowego ma być wykonana z grubego materiału obiciowego odpornego na ścieranie w kolorze bordowym. Oparcie tylne fotela powinno być wygięte pod kątem zapewniającym komfort wypoczynku oraz tylne „nogi” fotela powinny posiadać również wygięcie pod kątem.

Podłokietniki z drewna, mają się łączyć z przednimi i tylnymi „nóżkami”, co doda fotelowi ładnego, eleganckiego a jednocześnie lekkiego wyglądu.

Podłokietniki z drewna, mają się łączyć z przednimi i tylnymi „nóżkami”, co doda fotelowi ładnego, eleganckiego a jednocześnie lekkiego wyglądu.

Podstawowe dane:

- szerokość całkowita (wraz z podłokietnikami)– 64-65 cm;
- głębokość całkowita fotela: 74-76 cm /z uwzględnieniem odchyłu oparcia fotela/;
- wysokość – 100-104 cm;
- podłokietniki – stałe;
- siedzisko oraz oparcie – na stałe przytwierdzone do stelaża;
- konstrukcja szkieletu: rurka metalowa/drewno + sklejka;
- wykonanie siedziska: /wzmocnienie: rurka metalowa/+pianka + sprężyna falista;
- wykonanie oparcia: /wzmocnienie: rurka metalowa/pianka + pasy wzmacniające;

- w oparciu fotela: możliwe ozdobne przeszycia i profilowania w miejscu oparcia głowy.

Dane techniczne:

- oparcie fotela ma być wykonane ze sklejki bukowej prasowanej o grubości 8 mm (sklejka powinna składać się co najmniej z 4 warstw) o kształcie profilowanym, ergonomicznym z tapicerką (rurka metalowa/pianka + pasy wzmacniające + materiał tapicerski),
- siedzisko fotela ma być wykonane ze sklejki bukowej prasowanej o grubości 8 mm (sklejka powinna składać się co najmniej z 4 warstw) o kształcie profilowanym, ergonomicznym z tapicerką (rurka metalowa/pianka + sprężyna falista + materiał tapicerski),
- zewnętrzne listwy drewniane stelaża tj. podłokietniki, podstawa i nogi fotela pokryte trzykrotnie lakierem w kolorze calvados,
- siedzisko i oparcie obite pianką tapicerską o gęstości nie mniejszej niż 26 kg/m³ i grubości nie mniejszej niż 10 mm, tapicerowane tkaniną tapicerską o regularnej strukturze (skład tkaniny 100% poliester). Tkanina poliestrowa o gramaturze min. 360g/m² i odporności na ścieranie minimum 100 000 cykli w skali Martindale'a; - tkanina koloru **bordo**,
- fotele klubowe mają mieć estetyczny wygląd.

Fotele należy oznakować symbolem **WP3-3-20** pod spodem, na środku siedziska. Oznakowanie wykonać niezmywalnym markerem w kolorze białym. Wysokość i szerokość liter i cyfr ma mieć następujące wymiary: wysokość od 1,5 cm. do 2 cm.; szerokość od 0,5 cm. do 1 cm.

Wzór fotela klubowego podstawie przedstawia zdjęcie poglądowe nr 3 i nr 4.

Zdjęcie poglądowe nr 3



Zdjęcie pogładowe nr 4



24 Wojskowy Oddział Gospodarczy w Giżycku:

Sekcja Obsługi Infrastruktury Mrągowo, 11-700 Mrągowo, Półwysep Czterech Wiatrów 1, (budynek nr 123 – bez schodów), nr tel. w sprawie dostawy: 261-335-704, 723-663-258, 261-314-244, 261-314-247.	20 sztuk
--	-----------------

3. Fotel klubowy na metalowej podstawie - (60 sztuk)

Fotel klubowy wykonany w całości w materiale obiciowym w kolorze brązowym – **60 sztuk**, materiał obiciowy wysokiej jakości (z lekkim połyskiem) ze skóry ekologicznej. Siedzisko mebla: sprężyny faliste i bonell. Nóżki fotela mają być metalowe, okrągłe o średnicy \varnothing 45 mm zabezpieczone stopkami z tworzywa sztucznego nie rysującego powierzchni podłóg. Fotel ma mieć estetyczny wygląd.

Wymiary fotela:

 Szerokość całkowita: 750 mm (+/- 10 mm);

 Wysokość całkowita: 760 mm (+/-20 mm);

 Głębokość całkowita: 600 mm (+/-20 mm);

Głębokość siedziska: 500 mm (+/- 20 mm).

Fotel należy oznakować trwałym symbolem **WP3-32-20** pod spodem, na środku siedziska. Oznakowanie wykonać niezmywalnym markerem w kolorze białym.

Wymiary liter i cyfr: wysokość od 1,5 ÷ 2 cm.; szerokość od 0,5 ÷ 1 cm.

Przykładowy wzór fotela przedstawia zdjęcie poglądowe nr 5.

Zdjęcie poglądowe nr 5



Miejsce dostawy foteli:

Rejonowy Zarząd Infrastruktury w Olsztynie:

Magazyn RZI w Olsztynie, 10-073 Olsztyn ul. Saperska 1, budynek nr 13, nr tel. w sprawie dostaw: 261-32-16-29, 261-32-16-47, 261-32-16-40, 261-32-16-15.	2 sztuki
--	-----------------

21 Wojskowy Oddział Gospodarczy w Elblągu: łącznie 12 sztuk w tym:

Magazyn Sekcji Obsługi Infrastruktury w Braniewie, – budynek nr 14 (pomieszczenie na I piętrze - 27 schodów), 14-500 Braniewo, ul. Stefczyka 63, nr tel. w sprawie dostaw: 261-31-55-91, 727-181-720.	2 sztuki
Magazyn Sekcji Obsługi Infrastruktury w Bartoszycach – budynek nr 12 pom.2 (wejście do magazynu bezpośrednio z placu) 11-200 Bartoszyce, ul. Wojska Polskiego 4, nr tel. w sprawie dostaw: 261-32-72-96, 727-041-141.	2 sztuki
Magazyn Sekcji Obsługi Infrastruktury w Morągu,– budynek nr 40 (wejście do magazynu bezpośrednio z placu), 14-300 Morąg, Al. Wojska Polskiego 16, nr tel. w sprawie dostaw: 727-040-602.	2 sztuki
Magazyn Sekcji Obsługi Infrastruktury w Elblągu,– budynek nr 11, (I piętro – 30 schodów), 82-300 Elbląg, ul. Królewiecka 169, nr tel. w sprawie dostaw: 727-040-647, 727-013-418.	6 sztuk

22 Wojskowy Oddział Gospodarczy w Olsztynie: łącznie 12 sztuk w tym:

Magazyn 22 Wojskowego Oddziału Gospodarczego w Olsztynie – budynek nr 7 (wejście od tyłu budynku) 4 piętra – w użytku dźwig towarowy, ul. Dąbrowskiego 2, 10-171 Olsztyn, nr tel. w sprawie dostaw: 261-322-836, 261-322-734, 691-387-595.	2 sztuki
Magazyn Sekcji Obsługi Infrastruktury w Lidzbarku Warmińskim, 11-100 Lidzbark Warmiński, ul Przystaniowa 1, budynek nr 12 (parter),	6 sztuk

nr tel. w sprawie dostaw: 261-317-348, 782-930-701, 261-317-438	
Magazyn Sekcji Obsługi Infrastruktury w Lipowcu, Lipowiec 138, 12-100 Szczytno, budynek nr 25 (piwnica – 3 schodki w dół), nr tel. w sprawie dostaw: 261-343-187, 691-387-595, 261-343-152.	4 sztuki

24 Wojskowy Oddział Gospodarczy w Giżycku: łącznie 34 sztuki w tym:

Magazyn Sekcji Obsługi Infrastruktury w Węgorzewie kompleks 631 - budynek nr 47 (brama nr 2), 11-600 Węgorzewo, ul. Gen. J. Bema 16, nr tel. w sprawie dostaw: 261-33-72-59, 261-33-72-03, 727-040-561. (Uwaga dla użytkownika: dodatkowe 20 sztuk do zestawów dowódczych)	2 sztuki + 20 sztuk
Magazyn Sekcji Obsługi Infrastruktury w Bemowie Piskim, budynek nr 193 (20 schodków), Bemowo Piskie, ul. Kętrzyńskiego 1, nr tel. w sprawie dostaw: 261-333-220, 663-489-292, 261-333-226, 261-333-236, 727-040-531, 727-040-532.	12 sztuk

4. Tapczan tapicerowany

- (280 sztuk)

Wymiary tapczanu:

- szerokość całkowita 900 mm +/- 20 mm,
- długość całkowita (wraz z bocznymi szczytami) 2050 mm +/- 20 mm.

Tapczan tapicerowany **w ilości 280 sztuk** ma być wykonany z zgodnie z poniższym opisem:

Konstrukcja skrzyni tapczanu w całości ma być wykonana ze sklejki o grubości 18-22 mm, front i tył obity tkaniną tapicerską meblową.

Dno skrzyni należy wyprofilować i wyłożyć płytą pilśniową twardą lakierowaną białą o gr. 3,2 mm i wzmocnić dwoma poprzecznymi listwami z tarcicy iglastej klasy I lub II mocowanymi od spodu o przekroju 80 x15 mm.

Szczyty mają być wykonane z płyty wiórowej dwustronnie laminowanej o gr. min. 22 mm a max.25 mm w kolorze „dąb”.

Szczyty tapczanu mają być mocowane śrubami zamkowymi M8 po dwie z każdej strony z możliwością zamiany szczytów z wysokiego (wysokość +/- 10 mm)

z niskim (wysokość 370 +/-10 mm) . Na narożnikach szczytów do góry wykonać zaokrąglenia i wykończyć obrzeżem PCV T-22 w kolorze płyty.

W tapczanie ma być zastosowany mechanizm do podnoszenia tapczanów jako podnośnik tapczanowy duży (z jedną sprężyną) mocowany do boku skrzyni.

Rama leżyska ma być wykonana tarcicy iglastej klasy I lub II grubości 34-36 mm, szerokości 80 mm, złącza czopowane, z 3 dodatkowi poprzeczkami

wykonanymi ze sklejki kontenerowej klasy I lub II gr. 34-36 mm szerokości 60 mm. Leżysko należy wykonać zgodnie ze sztuką tapicerską wg poniższego schematu:

- a) pianka PUR T-35, gr. 30 mm;
- b) mata kokosowa gr. 8 mm;
- c) wojłok;
- d) formatka typu BONEL H-110 mm lub równoważna, drut \varnothing 2,1÷2,2 mm, obramowana bednarką, łączona od strony tylnej do ramy za pomocą zszywek;
- e) bok BONELA z czterech stron obłożony pianką PUR T-35 o wysokości 110 mm i szer. 30 mm, usztywniony na narożnikach matą kokosową na wysokość boku;
- f) włóknina igłowa;
- g) płyta pilśniowa.

Zagłówek profilowany (o przekroju trójkąta prostokątnego) należy wykonać z pianki poliuretanowej o wysokości 100 mm i szerokości 300 mm proporcjonalny do tapczanu.

Leżysko i zagłówek pokryć tkaniną tapicerską – meblową irchową, trudnopalną (o gramaturze min. 360g/m² i wytrzymałości na ścieranie minimum 100 000 cykli, atest na trudnopalność) w kolorze brązowym.

Od spodu tapczan ma mieć umocowane ślizgacze meblowe dwupunktowe o grubości minimum 5 mm.

Na boku tapczanu z prawej strony od góry przy tylnej ścianie należy umieścić trwałe oznakowanie wojskowe **WP8-35-20**. Oznakowanie wykonać niezmywalnym markerem w kolorze czarnym. Wysokość i szerokość liter i cyfr ma mieć następujące wymiary: wysokość od 1,5 cm. do 2 cm.; szerokość od 0,5 cm. do 1 cm.

Przykładowy wygląd tapczanu tapicerowanego przedstawia zdjęcie poglądowe nr 6.

Zdjęcie poglądowe nr 6



Miejsca dostawy tapczanów tapicerowanych:

Rejonowy Zarząd Infrastruktury w Olsztynie

Magazyn RZI w Olsztynie, 10-073 Olsztyn ul. Saperska 1, budynek nr 42 (z rampą), nr tel. w sprawie dostaw: 261-32-16-29, 261-32-16-47, 261-32-16-40, 261-32-16-15.	13 sztuk
--	-----------------

21 Wojskowy Oddział Gospodarczy w Elblągu: łącznie 12 sztuk w tym:

Magazyn Sekcji Obsługi Infrastruktury w Braniewie, – budynek nr 14 (pomieszczenie na I piętrze - 27 schodów), 14-500 Braniewo, ul. Stefczyka 63, nr tel. w sprawie dostaw: 261-31-55-91, 727-181-720.	2 sztuki
Magazyn Sekcji Obsługi Infrastruktury w Bartoszychach – budynek nr 12 pom. 2 (wejście do magazynu bezpośrednio z placu) 11-200 Bartoszyce, ul. Wojska Polskiego 4, nr tel. w sprawie dostaw: 261-32-72-96, 727-041-141.	2 sztuki
Magazyn Sekcji Obsługi Infrastruktury w Morągu,– budynek nr 40 (wejście do magazynu bezpośrednio z placu), 14-300 Morąg, Al. Wojska Polskiego 16, nr tel. w sprawie dostaw: 727-040-602.	2 sztuki
Magazyn Sekcji Obsługi Infrastruktury w Elblągu,– budynek nr 11, (I piętro – 30 schodów), 82-300 Elbląg, ul. Królewiecka 169, nr tel. w sprawie dostaw: 727-040-647, 727-013-418.	6 sztuk

22 Wojskowy Oddział Gospodarczy w Olsztynie: łącznie 5 sztuk w tym:

Magazyn Sekcji Obsługi Infrastruktury w Lidzbarku Warmińskim, 11-100 Lidzbark Warmiński, ul Przystaniowa 1, budynek nr 12 (parter), nr tel. w sprawie dostaw: 261-317-348, 782-930-701, 261-317-438	1 sztuka
Magazyn Sekcji Obsługi Infrastruktury w Lipowcu, Lipowiec 138, 12-100 Szczytno, budynek nr 25 (piwnica – 3 schodki w dół), nr tel. w sprawie dostaw: 261-343-187, 691-387-595, 261-343-152.	4 sztuki

24 Wojskowy Oddział Gospodarczy w Giżycku: łącznie 250 sztuk

Magazyn Sekcji Obsługi Infrastruktury w Bemowie Piskim, budynek nr 193 (20 schodów), 12-230 Bemowo Piskie, ul. Kętrzyńskiego 1, nr tel. w sprawie dostaw: 261-333-226, 727-040-531, 261-333-228. (Uwaga dla Użytkownika: 50 sztuk dodatkowo na budynek 8,9,10)	200 sztuk+ 50 sztuk
--	------------------------------------

5. Sofa – (7 sztuk)

Sofa bez funkcji rozkładania, materiał obiciowy wysokiej jakości (z lekkim połyskiem) ze skóry ekologicznej.

Wymiary sofy:

- Szerokość całkowita zewnętrzna: 1780-1820 mm;
- Wysokość całkowita: 725-735 mm;
- Wysokość siedziska nad podłożem (raz z nóżkami): 495-505 mm;
- Głębokość całkowita zewnętrzna: 770-790 mm.
- Głębokość siedziska min. 480 mm (+/- 10 mm)

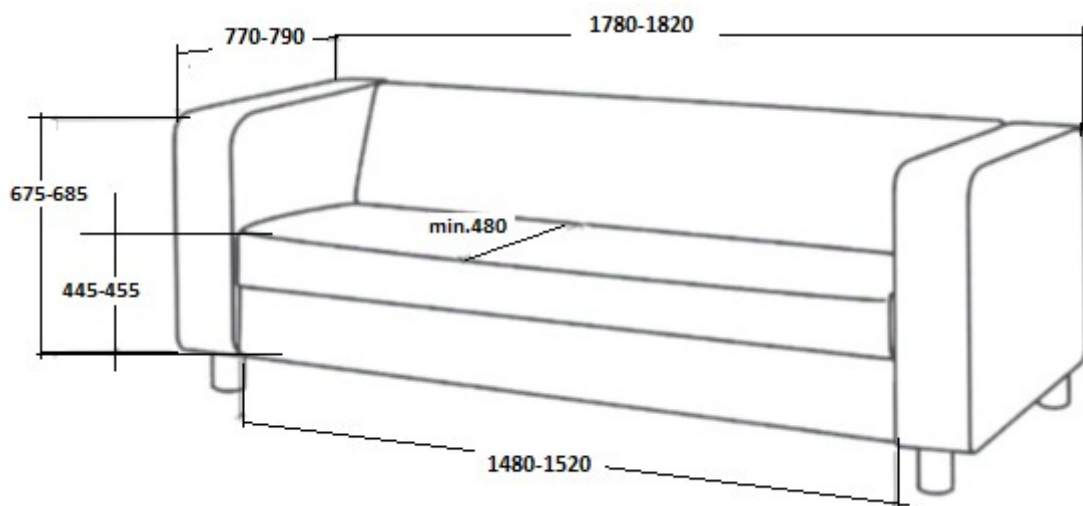
Sofę należy pokryć tkaniną tapicerską – meblową, ekoskórą, trudnopalną (o gramaturze min. 360g/m² i wytrzymałości na ścieranie minimum 100 000 cykli, atest na trudnopalność) w kolorze brązowym.

Siedzisko sofy ma być wykonane ze sprężyny falistej i bonell. Nóżki sofy mają być metalowe, chromowane, okrągłe o średnicy \varnothing 45 mm i wysokości 50 mm, zabezpieczone stopkami z tworzywa sztucznego nie rysującego powierzchni podłóg. Sofa ma mieć estetyczny wygląd. Wzór sofy przedstawia zdjęcie poglądowe nr 7. Wymiary przedstawia rysunek nr 1.

Zdjęcie poglądowe nr 7



Rysunek nr 1



24 Wojskowy Oddział Gospodarczy w Giżycku: łącznie 7 sztuk

Magazyn Sekcji Obsługi Infrastruktury w Suwałkach, budynek nr 55, (magazyn na parterze – bez schodów), Suwałki ul. Wojska Polskiego 21, nr tel. w sprawie dostaw: 261-347-466, 261-347-230, 727-040-544.	1 sztuka
Magazyn Sekcji Obsługi Infrastruktury w Bemowie Piskim, budynek nr 193 (20 schodów), 12-230 Bemowo Piskie, ul. Kętrzyńskiego 1, nr tel. w sprawie dostaw: 261-333-226, 727-040-531, 261-333-228.	6 sztuk

6. Sofa - 1 sztuka

Wymiary (w wymiarach dopuszcza się wymiary sofy na poziomie +/- 25 mm od wymiarów nominalnych określonych poniżej):

- ✓ Szerokość całkowita: 303 mm;
- ✓ Szerokość siedziska: 2680 mm;
- ✓ Wysokość całkowita: 970 mm;
- ✓ Wysokość siedziska: 460 mm;
- ✓ Głębokość całkowita: 2430 mm;
- ✓ Głębokość siedziska: 610-870 mm;
- ✓ Długość powierzchni spania: 2680 mm;
- ✓ Szerokość powierzchni spania: 1330 mm;
- ✓ Wysokość podłokietnika: 780 mm;
- ✓ Rodzaj podłokietnika: stały;
- ✓ Wypełnienie materaca: pianka/bonell;
- ✓ Wypełnienie poduszek dekoracyjnych: pianka cięta poliuretanowa + włóknina silikonowa;
- ✓ Wypełnienie poduszek oparciowych: pianka cięta poliuretanowa + włóknina silikonowa;

Sofa narożna ma być prawostronna, ma posiadać funkcję spania oraz pojemnik na pościel. Sofa ma posiadać taśmę ułatwiającą otwieranie pojemnika na pościel oraz taśmę ułatwiającą składanie oparcia. W sofie mają być zastosowane sprężyny bonellowe o wysokości 130 mm w siedzisku i oparciu ona całej powierzchni sofy, w tym powierzchni spania. Dodatkowo sofa ma posiadać zmiękczoną piankę na siedzisku. Wszystkie elementy tapicerowane mają być pokryte tkaniną tapicerską – meblową irchową, trudnopalną

(o gramaturze min. 360g/m² i wytrzymałości na ścieranie minimum 100 000 cykli, atest na trudnopalność) w kolorze brązowym.

Podłokietniki mają być montowane na metalowych wsuwkach. Oparcie mają tworzyć poduszki oparciowe w ilości 5 sztuk. Do sofy mają być dołączone poduszki dekoracyjne w ilości 4 sztuk. Sofa ma być wyposażona w dodatkowe stopki z regulacją wysokości, wysuwane automatycznie w trakcie otwierania zapewniają stabilne podparcie dla funkcji spania i dopasowanie do podłoża.

Podstawowe stopki sofy mają być ozdobne, wykonane z metalu. Stopki mają być trwałe i estetycznie wykonane.

Wzór sofy przedstawia zdjęcie poglądowe nr 8.

Zdjęcie poglądowe nr 8



Miejsce dostawy sofy:

22 Wojskowy Oddział Gospodarczy w Olsztynie:

Użytkownik: Osada Czarny Piec, 12-122 Jedwabno, budynek nr 10,
I piętro ok. 25 stopni, nr telefonu w sprawie dostaw: 724-856-703.

1 sztuka

7. Sofa - 2 sztuki

Wymiary sofy:

Wysokość całkowita : 950 mm (+/- 10 mm)

Głębokość całkowita : 1090 mm (+/-10 mm)

Szerokość całkowita: 1700 mm (+/- 10 mm)

Wymiary powierzchni spania: 1430x1980 mm (+/- 10 mm)

Dane ogólne

Sofa dwuosobowa, ma mieć możliwość rozkładania i po rozłożeniu spełniać funkcję spania. Mechanizm funkcji spania nie wymaga odsuwania sofy od

ściany, sposób rozkładania typu wózek lub równoważny, wysuwany do przodu. Jeden schówek na pościel, który znajduje się pod siedziskiem. Podłokietniki tapicerowane materiałem tapicerskim ze skóry ekologicznej koloru brązowego. Pozostałe elementy tapicerowane (oprócz podłokietników) mają być pokryte tkaniną tapicerską – meblową irchową, trudnopalną (o gramaturze min. 360g/m² i wytrzymałości na ścieranie minimum 100 000 cykli, atest na trudnopalność) w kolorze brązowym. Podłokietniki mają być przymocowane na stałe. Konstrukcja szkieletu wykonana z płyty wiórowej, płyty pilśniowej oraz drewna. Sprężyny oraz pianka znajdują się zarówno na siedzisku, jaki i na oparciu. Nogi/stopki wykonane są z tworzywa. Przykładowy wygląd sofy przedstawiają zdjęcia poglądowe nr 9, 10 i 11.

Zdjęcie poglądowe nr 9



Zdjęcie poglądowe nr 10



Zdjęcie poglądowe nr 11



21 Wojskowy Oddział Gospodarczy w Elblągu:

Magazyn Sekcji Obsługi Infrastruktury w Elblągu, – budynek nr 11, (I piętro – 30 schodów), 82-300 Elbląg, ul. Królewiecka 169, nr tel. w sprawie dostaw: 727-040-647, 727-013-418.	1 sztuka
--	-----------------

22 Wojskowy Oddział Gospodarczy w Olsztynie:

Magazyn 22 Wojskowego Oddziału Gospodarczego w Olsztynie – budynek nr 12 (parter), ul. Saperska 1, 10-074 Olsztyn, nr tel. w sprawie dostaw: 261-322-836, 261-322-734, 691-387-595.	1 sztuka
---	-----------------

8. Biurko – 1 sztuka

Biurko ma być wykonane z drewna liściastego, lakierowanego w kolorze ciemnego orzecha. Biurko ma posiadać 5 szuflad. Fronty szuflad mają posiadać ozdobne listwy. Uchwyty szuflad mają być metalowe, mają posiadać ozdobny charakter. Nogi biurka mają być gięte, wykonane z naturalnego drewna, lakierowanego na kolor ciemny orzech (tak jak całość biurka). Przykładowy wygląd biurka przedstawia zdjęcia poglądowe nr 12 i nr 13.

Wymiary:

Wysokość: 800 mm (+/- 10 mm)

Szerokość: 1380 mm (+/- 10 mm)

Głębokość: 740 mm (+/- 10 mm)

Zdjęcie poglądowe nr 12



Zdjęcie poglądowe nr 13



Miejsce dostawy biurka:

24 Wojskowy Oddział Gospodarczy w Giżycku:

Magazyn Sekcji Obsługi Infrastruktury w Węgorzewie - budynek nr 47 (brama nr 2), 11-600 Węgorzewo, ul. Gen. J. Bema 16, nr tel. w sprawie dostaw: 261-33-72-59, 261-33-72-03, 727-040-561. (Uwaga dla użytkownika: Sala Tradycji – Klub Węgorzewo)	1 sztuka
---	-----------------

Meble na doposażenie Ośrodka Reprezentacyjnego MON w Omulewie

Meble przedstawione w niniejszych opisach (od poz. 9 do poz. 43) stanowią dokompletowanie do mebli, które już są na wyposażeniu pomieszczeń (adres poniżej). Zamawiający wskazuje, aby przed ich wykonaniem i dostarczeniem Wykonawca dokonał weryfikacji wymiarów podanych przez Zamawiającego z uwagi na technologię wykonania oraz dokładność ich zwymiarowania.

22 Wojskowy Oddział Gospodarczy w Olsztynie:

Użytkownik: Osada Czarny Piec, 12-122 Jedwabno, budynek nr 10, I piętro ok. 25 stopni, nr telefonu w sprawie dostaw: 724-856-703.

9. Łóżko pojedyncze (łóżko + stelaż + materac) - 6 kpl

Konstrukcja łóżka wykonana z płyty meblowej w kolorze białym z połyskiem (szczyty) oraz dębu naturalnego (boki i wnętrze). Zestaw tworzy: łóżko wyposażone w stelaż oraz materac.

Łóżko wyposażone jest w stelaż szczebelkowy oraz materac obłożony z jednej strony pianką poliuretanową z drugiej strony pianka wysokoelastyczną. Materac posiada sprężyny o wysokim stopniu twardości. Pokrowiec pikowany pianką termoelastyczną, zdejmowalny, posiadający możliwość jego prania w pralce

w temp. 30 stopni. Wygląd łóżka oraz pozostałych elementów wchodzących w skład kompletu przedstawiają zdjęcia poglądowe nr 14, 15 i 16.

Wymiary:

Łóżko: (zdjęcie poglądowe nr 14)

Szerokość: 950 mm

Wysokość: 425 mm (niski bok)

805 mm (wysoki bok- zagłówek)

Długość: 2045 mm

Materac: (zdjęcie poglądowe nr 15)

Szerokość: 900 mm

Wysokość: 250 mm

Długość: 2000 mm

Stelaż: (zdjęcie poglądowe nr 16)

Szerokość: ok.900 mm

Wysokość: ok. 45 mm

Długość: ok. 2000 mm

Zdjęcie poglądowe nr 14



Zdjęcie poglądowe nr 15





10. Łóżko podwójne (łóżko + stelaż + materac) - 3 kpl

Konstrukcja łóżka wykonana z płyty meblowej w kolorze białym z połyskiem (szczyty) oraz dębu naturalnego (boki i wnętrze). Zestaw tworzy: łóżko wyposażone w stelaż oraz materac.

Łóżko wyposażone jest w stelaż szczebelkowy oraz materac obłożony z jednej strony pianką poliuretanową z drugiej strony pianka wysokoelastyczną. Materac posiada sprężyny o wysokim stopniu twardości. Pokrowiec pikowany pianką termoelastyczną, zdejmowalny, posiadający możliwość jego prania w pralce w temp. 30 stopni. Wygląd łóżka oraz pozostałych elementów wchodzących w skład kompletu przedstawiają zdjęcia poglądowe nr 17, 18 i 19. Wymiary:

Łóżko: (zdjęcie poglądowe nr 17)

Szerokość: 1685 mm

Wysokość: 430 mm (niski bok)

830 mm (wysoki bok- zagłówek)

Długość: 2100 mm

Materac: (zdjęcie poglądowe nr 18)

Szerokość: 1600 mm

Wysokość: 250 mm

Długość: 2000 mm

Stelaż: (zdjęcie poglądowe nr 19)

Szerokość: ok.1600 mm

Wysokość: ok. 32 mm

Długość: ok. 2000 mm

Zdjęcie pogładowe nr 17



Zdjęcie pogładowe nr 18



Zdjęcie pogładowe nr 19



11. Szafka nocna – 10 sztuk

Front szafki wykonane z płyty meblowej w kolorze biały połysk, elementy boków oraz blat szafki wykonane z płyty meblowej w kolorze dąb naturalny. Uchwyty metalowe z elementem drewnianym w kolorze dąb naturalny. Wygląd szafki nocnej przedstawia zdjęcie poglądowe nr 20.

Wymiary:

Szerokość: 535 mm;

Wysokość: 400 mm;

Głębokość: 400 mm.

Zdjęcie poglądowe nr 20



12. Komoda meblowa – 4 sztuki

Komoda trzydrzwiowa, trzyszufladowa. Fronty komody wykonane z płyty meblowej w kolorze biały połysk, elementy boków oraz blat szafki wykonane z płyty meblowej w kolorze dąb naturalny. Uchwyty metalowe z elementem drewnianym w kolorze dąb naturalny. Wygląd komody przedstawia zdjęcie poglądowe nr 21.

Wymiary:

Szerokość: 1535 mm;

Wysokość: 855 mm;

Głębokość: 400 mm.

Zdjęcie poglądowe nr 21



13. Szafa ubraniowa - 1 sztuka

Szafa ubraniowa dwudrzwiowa. Drzwi szafy wykonane z płyty meblowej w kolorze biały połysk, elementy boków oraz góra szafy wykonane z płyty meblowej w kolorze dąb naturalny. Uchwyty metalowe z elementem drewnianym w kolorze dąb naturalny. Wygląd szafy przedstawia zdjęcie poglądowe nr 22.

Wymiary:

Szerokość: 935 mm;

Wysokość: 1950 mm;

Głębokość: 565 mm.

Zdjęcie poglądowe nr 22



14. Stolik okolicznościowy – ława: 1 sztuka

Stolik okolicznościowy - ława. Boki stolika oraz półka pod jego blatem wykonane z płyty meblowej w kolorze biały połysk, blat stolika wykonane z płyty meblowej w kolorze dąb naturalny. Wygląd stolika okolicznościowego – ławy przedstawia zdjęcie poglądowe nr 23.


Wymiary:

Szerokość: 600 mm;

Wysokość: 430 mm;

Długość: 1135 mm.

Zdjęcie poglądowe nr 23



15. Komoda meblowa - 1 sztuka

Komoda czteroszufladowa. Fronty szuflad (pierwsza od góry oraz dwie dolne) komody wykonane z płyty meblowej w kolorze biały połysk. Szuflada druga od góry ma mieć front wykonany z płyty meblowej wysokiej jakości odpornej na ścieranie, tak jak elementy boków oraz blat szafki tj. w kolorze dąb naturalny. Uchwyty metalowe z elementem drewnianym w kolorze dąb naturalny. Wygląd komody przedstawia zdjęcie poglądowe nr 24.

Wymiary:

Szerokość: 935 mm;

Wysokość: 855 mm;

Głębokość: 400 mm.

Zdjęcie poglądowe nr 24



16. Szafka RTV – 1 sztuka

Szafka RTV z półką i dwiema szufladami. Ma być wykonana z płyty meblowej, gdzie w kolorze biały połysk mają być wykonane fronty dwóch szuflad, a elementy boków oraz blat szafki mają być wykonane z płyty meblowej w kolorze dąb naturalny. Uchwyty metalowe z elementem drewnianym w kolorze dąb naturalny. Wygląd szafki RTV przedstawia zdjęcie poglądowe nr 25.

Wymiary:

Szerokość: 1535 mm;

Wysokość: 400 mm;

Głębokość: 450 mm.

Zdjęcie poglądowe nr 25



17. Regał – witryna (lewostronnie otwierana) – 1 sztuka

Regał – witryna 1 drzwiowa. Drzwi witryny częściowo przeszklone (płyta meblowa biały połysk + szkło + płyta meblowa kolor dąb naturalny oraz płyta meblowa biała z połyskiem) – tak jak przedstawia zdjęcie poglądowe nr 26. W części przeszklonej ma posiadać dwie szklane półki, na wysokości zabudowanej części drzwi witryny, regał posiadać ma również dwie półki wykonane z płyty meblowej w kolorze białym (dolna część regału). Pozostałe elementy regału – witryny tj.: elementy boków oraz góra regału mają być wykonane z płyty meblowej w kolorze dąb naturalny. Uchwyty metalowe z elementem drewnianym w kolorze dąb naturalny.. Wygląd regału - witryny przedstawia zdjęcie poglądowe nr 26.


Wymiary:

Szerokość: 585 mm;

Wysokość: 1950 mm;

Głębokość: 400 mm.

Zdjęcie poglądowe nr 26



18. Regał – witryna (prawostronnie otwierana) - 1 sztuka

Regał – witryna 1 drzwiowa. Drzwi witryny częściowo przeszklone (płyta meblowa biały połysk + szkło + płyta meblowa kolor dąb naturalny oraz płyta meblowa biała z połyskiem) – tak jak przedstawia zdjęcie poglądowe nr 27. W części przeszklonej ma posiadać dwie szklane półki, na wysokości zabudowanej części drzwi witryny, regał posiadać ma również dwie półki wykonane z płyty meblowej w kolorze białym (dolna część regału). Pozostałe elementy regału – witryny tj.: elementy boków oraz góra regału mają być wykonane z płyty meblowej w kolorze dąb naturalny. Uchwyty metalowe z elementem drewnianym w kolorze dąb naturalny. Wygląd regału - witryny przedstawia zdjęcie poglądowe nr 27.


Wymiary:

Szerokość: 585 mm;

Wysokość: 1950 mm;

Głębokość: 400 mm.

Zdjęcie poglądowe nr 27



19. Stół (okrągły) - 5 sztuk

Stół okrągły. Błat stołu wykonany z płyty meblowej w kolorze białym. Spód stołu oraz nogi wykonane z płyty meblowej w kolorze dąb naturalny. Wygląd stołu okrągłego przedstawia zdjęcie poglądowe nr 28.

Wymiary:

Średnica: 700 mm;

Wysokość: 750 mm.

Zdjęcie poglądowe nr 28



20. Regał - witryna - 1 sztuka

Regał – witryna trzydrzwiowa. Drzwi witryny częściowo przeszklone tak jak przedstawia zdjęcie poglądowe nr 16. W części przeszklonej ma posiadać trzy półki wykonane z płyty meblowej w kolorze kasztan. Pozostałe elementy regału – witryny tj.: elementy boków, góra regału i fronty mają być wykonane z płyty meblowej w kolorze kasztan. Uchwyty metalowe z elementem drewnianym w kolorze płyty meblowej tj.: kasztan. Część środkowa regału witryny ma posiadać w dolnej części dwie szuflady. Fronty mają posiadać ozdobne listy w kolorze płyty meblowej. Wygląd regału - witryny przedstawia zdjęcie poglądowe nr 29.

Wymiary:

Szerokość: 1675 mm;

Wysokość: 2045 mm;

Głębokość: 430-495 mm.

Zdjęcie poglądowe nr 29.



21. Szafa ubraniowa - 1 sztuka

Szafa ubraniowa dwudrzwiowa, z dwiema szufladami u dołu.. Drzwi szafy, fronty szuflad, boki szafy oraz góra wykonane z płyty meblowej w kolorze dąb. Uchwyty w drzwiach szafy i w szufladach metalowe z elementem ozdobnym. Na „rogach” szafy o góry i u doły ozdobne okucia. Wygląd szafy przedstawia zdjęcie poglądowe nr 30.

Wymiary:

Szerokość: 800 mm;

Wysokość: 1955 mm;

Głębokość: 570 mm.

Zdjęcie poglądowe nr 30



22. Stół - 1 sztuka

Stół z rozkładanym blatem o standardowej długości blatu 1600 mm, a maksymalnej długości po rozsunięciu 3600 mm. Stół ma być wykonany z drewna naturalnego fornirowanego w kolorze kasztan. Nogi wykonane z naturalnego drewna liściastego, z efektem drobnych zdobień. Wygląd stołu przedstawia zdjęcie poglądowe nr 31

Wymiary:

Szerokość: 1000 mm;

Wysokość: 780 mm;

Długość: 1600-3600 mm.

Zdjęcie poglądowe nr 31



23. Stolik okolicznościowy – ława - 1 sztuka

Stolik okolicznościowy – ława, blat stolika ma być wykonany z płyty MDF fornirowanej na kolor kasztan. Nogi wykonane z naturalnego drewna liściastego, z efektem drobnych zdobień. Wygląd stołu przedstawia zdjęcie poglądowe nr 32.

Wymiary:

Długość: 1200 mm

Szerokość: 680 mm

Wysokość: 540 mm

Zdjęcie poglądowe nr 32



24. Stół – 1 sztuka

Stół z rozkładanym blatem o standardowej długości blatu 1600 mm, a maksymalnej długości po rozsunięciu 2000 mm. Stół ma być wykonany z płyty MDF, pokrytej laminatem w kolorze kasztan. Nogi wykonane z naturalnego drewna liściastego, z efektem drobnych zdobień. Wygląd stołu przedstawia zdjęcie poglądowe nr 33

Wymiary:

Szerokość: 900 mm;

Wysokość: 765 mm;

Długość: 1600-2000 mm.

Zdjęcie poglądowe nr 33



25. Szafka RTV – 2 sztuki

Szafka RTV z półką i dwiema szufladami. Fronty szafki oraz blat wykonane z naturalnego drewna, korpus wykonany z płyty MDF fornirowanej w kolorze dębu. Wygląd szafki RTV przedstawia zdjęcie poglądowe nr 34.

Wymiary:

Szerokość: 1190 mm,

Wysokość: 470 mm;

Głębokość: 500 mm.

Zdjęcie poglądowe nr 34



26. Regał - witryna (otwarcie prawe) – 2 sztuki

Regał – witryna jednodrzwiowa, czteropółkowa – drzwi prawostronne. Drzwi witryny ozdobnie przeszklone wykonane z płyty MDF oraz hartowane szkło (tak jak przedstawia zdjęcie poglądowe nr 35). Wieńce i boki regału – witryny wykonane z płyty MDF profilowanej w kolorze wiśnia. Wykończenie elementów frontu regału – witryny tj.: mają być bejcowane i lakierowane, elementy mają mieć ozdobny wygląd. Uchwyty ozdobne, metalowe. Nogi regały zaokrąglone, ozdobne. Wygląd regału - witryny przedstawia zdjęcie poglądowe nr 35.

Wymiary:

Szerokość: 660 mm,

Wysokość: 1970 mm;

Głębokość: 450 mm.

Zdjęcie poglądowe nr 35



27. Regał – witryna (otwarcie lewe) – 2 sztuki

Regał – witryna jednodrzwiowa, czteropółkowa – drzwi lewostronne. Drzwi witryny ozdobnie przeszklone wykonane z płyty MDF oraz hartowane szkło (tak jak przedstawia zdjęcie poglądowe nr 36). Wieńce i boki regału – witryny wykonane z płyty MDF profilowanej w kolorze wiśnia. Wykończenie elementów frontu regału – witryny tj.: mają być bejcowane i lakierowane, elementy mają mieć ozdobny wygląd. Uchwyty ozdobne, metalowe. Nogi regały zaokrąglone, ozdobne. Wygląd regału - witryny przedstawia zdjęcie poglądowe nr 36.

Wymiary:

Szerokość: 660 mm,
Wysokość: 1970 mm;
Głębokość: 450 mm.

Zdjęcie poglądowe nr 36



28. Szafa ubraniowa - 2 sztuki

Szafa ubraniowa trzydrzwiowa, z dwiema zewnętrznymi szufladami u dołu

w części środkowej . Drzwi szafy, fronty szuflad, boki szafy oraz góra wykonane z płyty meblowej w kolorze dąb. Uchwyty w drzwiach szafy i w szufladach metalowe z elementem ozdobnym. Na „rogach” szafy o góry i u doły ozdobne okucia. Wygląd szafy przedstawia zdjęcie poglądowe nr 37

Wymiary:

Szerokość: 1500 mm,
Wysokość: 1955 mm;
Głębokość: 570 mm.

Zdjęcie poglądowe nr 37



29. Szafka pod drukarkę – 4 sztuki

Szafka pod drukarkę z dwiema półkami. Ma być wykonana z płyty meblowej, gdzie blat szafki ma być w kolorze wiśnia, a elementy boków oraz półki szafki mają być wykonane z płyty meblowej w kolorze ciemnoszarym. Nóżki szafki mają być metalowe od spodu zabezpieczone stopkami zabezpieczającymi przed rysowaniem podłóg. Wygląd szafki pod drukarkę przedstawia zdjęcie poglądowe nr 38.

Wymiary:

Szerokość: 687 mm,
Wysokość: 800 mm;
Głębokość: 600 mm.

Zdjęcie poglądowe nr 38



30. Szafka niska – 1 sztuka

Szafka drewniana – niska pod drukarkę z 1 drzwiczkami. Ma być wykonana z płyty meblowej, gdzie blat szafki ma być w kolorze orzechowym oraz elementy boków mają być wykonane z płyty meblowej w kolorze ciemnoszarym. Szafa ma być na kółka (średnica kół 50 mm), które mają być samohamowne, mają posiadać metalowy trzpień (średnica 11 mm) i oś umożliwiającą swobodne przemieszczanie szafki we wszystkich kierunkach.

Wygląd szafki przedstawia zdjęcie poglądowe nr 39.

Wymiary:

Szerokość: 650 mm (+/- 10 mm)

Wysokość: 400 mm (+/-10 mm),

Głębokość: 500 mm. (+/- 10 mm).

Zdjęcie poglądowe nr 39



31 Stół składany: 150x75 cm - 32 sztuki

Stół o wymiarach po rozłożeniu: 1500 x 750 x 750 mm. Stelaż posiada metalową ramę, do której przymocowany jest blat stołu. Mechanizm składający stelaż stanowi podwójny zawias sprężynowy (po dwie sprężyny na 1 zawias). Stelaż wykonany z tłoczonego profilu stalowego o wymiarach: 25x25x2 mm, malowany farbą proszkową w kolorze czarnym. Blat stołu ma być wykonany z płyty wiórowej laminowanej dwustronnie, o grubości 18 mm, krawędzie płyty oklejone okleiną PCV grubości minimum 2 mm w kolorze płyty. Kolor płyty: dąb. Stoły mają posiadać haczyki, które umożliwiają ich łączenie w szereg z innymi stołami.

Stoły konferencyjne prostokątne składane na metalowym stelażu należy oznakować symbolem **WP1-48-20** pod blatem stołu po środku. Oznakowanie wykonać niezmywalnym markerem w kolorze czarnym. Wysokość i szerokość liter i cyfr ma mieć następujące wymiary: wysokość od 1,5 cm. do 2 cm.; szerokość od 0,5 cm. do 1 cm. Stół ma być wykonany zgodnie ze zdjęciem poglądowym nr 40.

Wymiary:

Szerokość: 750 mm;

Wysokość: 750 mm;

Długość: 1500 mm.

Zdjęcie poglądowe nr 40



32. Stół składany 150x40 cm – 5 sztuk

Stół o wymiarach po rozłożeniu: 1500 x 400 x 750 mm. Stelaż posiada metalową ramę, do której przymocowany jest blat stołu. Mechanizm składający stelaż stanowi podwójny zawias sprężynowy (po dwie sprężyny na 1 zawias). Stelaż wykonany z tłoczonego profilu stalowego o wymiarach: 25x25x2 mm, malowany farbą proszkową w kolorze czarnym. Blat stołu ma być wykonany z płyty wiórowej laminowanej dwustronnie, o grubości 18 mm, krawędzie płyty wykończone obrzeżem aluminiowym o grubości minimum 2 mm. Kolor płyty: dąb. Stoły mają posiadać haczyki, które umożliwiają ich łączenie w dowolnej kombinacji z innymi stołami.

Stoły konferencyjne prostokątne składane na metalowym stelażu należy oznakować symbolem **WP1-48-20** pod blatem stołu po środku. Oznakowanie wykonać niezmywalnym markerem w kolorze czarnym. Wysokość i szerokość liter i cyfr ma mieć następujące wymiary: wysokość od 1,5 cm. do 2 cm.; szerokość od 0,5 cm. do 1 cm. Stół ma być wykonany zgodnie ze zdjęciem poglądowym nr 41.

Wymiary:

Szerokość: 400 mm;

Wysokość: 750 mm;

Długość: 1500 mm.

Zdjęcie poglądowe nr 41



33. Stół składany (fi 140 cm) – 5 sztuk

Stół składany o średnicy 1400 mm. Stelaż posiada metalową ramę do której przymocowany jest blat stołu. Mechanizm składający stelaża stanowi podwójny zawias sprężynowy (po dwie sprężyny na 1 zawias). Stelaż wykonany z tłoczonego profilu stalowego o wymiarach: 25x25x2 mm, malowany farbą proszkową w kolorze czarnym. Blat stołu ma być wykonany z płyty wiórowej laminowanej dwustronnie, o grubości 18 mm, krawędzie płyty wykończone obrzeżem aluminiowym o grubości minimum 2 mm. Kolor płyty: dąb.

Stoły mają posiadać haczyki, które umożliwiają ich łączenie w dowolnej kombinacji z innymi stołami. Stół ma być wykonany zgodnie ze zdjęciem poglądowym nr 42

Wymiary:

Średnica blatu stołu: \varnothing 1400 mm;

Wysokość: 760 mm (+/- 10 mm);

Zdjęcie poglądowe nr 42



34. Stół składany (fi 180 cm) – 1 sztuka

Stół składany o średnicy 1800 mm. Stelaż posiada metalową ramę do której przymocowany jest blat stołu. Mechanizm składający stelaża stanowi podwójny zawias sprężynowy (po dwie sprężyny na 1 zawias). Stelaż wykonany z tłoczonego profilu stalowego o wymiarach: 25x25x2 mm, malowany farbą proszkową w kolorze czarnym. Blat stołu ma być wykonany z płyty wiórowej laminowanej dwustronnie, o grubości 18 mm, krawędzie płyty wykończone obrzeżem aluminiowym o grubości minimum 2 mm. Kolor płyty: dąb.

Stół ma być wykonany zgodnie ze zdjęciem poglądowym nr 43.

Wymiary:

Średnica blatu stołu: \varnothing 1800 mm;

Wysokość: 760 mm (+/- 10 mm);

Zdjęcie poglądowe nr 43



35. Stół składany (fi 200 cm) – 1 sztuka

Stół składany o średnicy 2000 mm. Stelaż posiada metalową ramę do której przymocowany jest blat stołu. Mechanizm składający stelaża stanowi podwójny zawias sprężynowy (po dwie sprężyny na 1 zawias). Stelaż wykonany z tłoczonego profilu stalowego o wymiarach: 25x25x2 mm, malowany farbą proszkową w kolorze czarnym. Blat stołu ma być wykonany z płyty wiórowej laminowanej dwustronnie, o grubości 18 mm, krawędzie płyty wykończone obrzeżem aluminiowym o grubości minimum 2 mm. Kolor płyty: dąb.

Stół ma być wykonany zgodnie ze zdjęciem poglądowym nr 44

Wymiary:

Średnica blatu stołu: \varnothing 2000 mm;

Wysokość: 760 mm (+/- 10 mm);

Zdjęcie poglądowe nr 44



36. Stół składany (fi 260 cm) – 1 sztuka

Stół składany o średnicy 2600 mm. Stelaż posiada metalową ramę do której przymocowany jest blat stołu. Mechanizm składający stelaża stanowi podwójny zawias sprężynowy (po dwie sprężyny na 1 zawias). Stelaż wykonany z tłoczonego profilu stalowego o wymiarach: 25x25x2 mm, malowany farbą proszkową w kolorze czarnym. Blat stołu ma być wykonany z płyty wiórowej laminowanej dwustronnie, o grubości 18 mm, krawędzie płyty wykończone obrzeżem aluminiowym o grubości minimum 2 mm. Kolor płyty: dąb.

Stół ma być wykonany zgodnie ze zdjęciem poglądowym nr 45.

Wymiary:

Średnica blatu stołu: \varnothing 2600 mm;

Wysokość: 760 mm (+/- 10 mm);

Zdjęcie poglądowe nr 45



37. Stolik pod telefon – 5 sztuk

Stolik pod telefon ma być wykonany w stylu kolonialnym, ma posiadać jedną szufladę z ozdobnym metalowym uchwytem. Stolik ma być wykonany z płyty MDF w kolorze ciemny orzech. Nóżki szafki mają być drewniane, wygięte, a na wysokości ok. +/- 200 mm od podłoża mają być połączone z pojedynczą półką. Wygląd stolika pod telefon przedstawia zdjęcie poglądowe nr 46.

Wymiary:

Szerokość: 270 mm;

Wysokość: 600 mm;

Głębokość: 270 mm.

Zdjęcie poglądowe nr 46



38. Zestaw mebli kuchennych – 1 komplet

Zdjęcie poglądowe nr 47



Zestaw/komplet mebli kuchennych ma być wykonany w następujący sposób:

- Szafki kuchenne wykonane z płyty laminowanej w wariacie kolorystycznym typu „kolorze sosna biała typu „anders”. Szafki mają posiadać aluminiowe uchwyty wbudowane w ramę i mają stanowić integralny element szafek. Wszystkie szafki stojące mają posiadać nóżki o wysokości +/-150 mm (z możliwością ich regulacji), w zestawie jest również cokół w tym samym kolorze co fronty odpowiadający wysokości nóżek. Wszystkie szafki mają posiadać zawiasy z tak zwanym „cichym domykiem”.
- Zestaw/komplet ma być wyposażony w blat w kolorze jasny beton:
 - o szerokości: 1900 mm, wysokości 38 mm i głębokości 600 mm, frezowany pod zlew z prawej strony.

Zdjęcie poglądowe nr 48



- Zestaw szafek kuchennych składających się z **5 elementów**:
 - Szafka pod zlewozmywak w komplecie ze zlewem dwukomorowym granitowym w kolorze ciemny grafit bez otworu na kran – 1 szt.

Wymiary :

Szerokość: 800 mm

Wysokość: 820 mm

Głębokość: 510 mm

Zdjęcie poglądowe nr 49



- Szafka dolna z szufladami – 1 szt.

Wymiary:

Szerokość: 500 mm

Wysokość: 820 mm

Głębokość: 510 mm

Zdjęcie poglądowe nr 50



- Szafka wisząca z suszarką do naczyń – 1 szt.

Wymiary:

Szerokość: 800 mm

Wysokość: 720 mm

Głębokość: 320 mm

Zdjęcie poglądowe nr 51



- Szafka wisząca z uchylnymi frontami górna front wykonany z płyty laminowanej w konstrukcji ramowej o gr. 18 mm, w ramę frontu dolnego wstawione zostało szkło mleczne – 1 szt.

Wymiary:

Szerokość: 500 mm

Wysokość: 720 mm

Głębokość: 320 mm

Zdjęcie poglądowe nr 52



- Szafka wisząca z uchylnymi frontami górna front wykonany z płyty laminowanej w konstrukcji ramowej o gr. 18mm, w ramę frontu dolnego wstawione zostało szkło mleczne – 1 szt.

Wymiary:

Szerokość: 600 mm

Wysokość: 720 mm

Głębokość: 320 mm

Zdjęcie poglądowe nr 53



39. Zestaw mebli kuchennych – 1 komplet

Zdjęcie poglądowe nr 54



Szafki kuchenne wykonane w z płyty laminowanej w wariacie kolorystycznym typu” kolorze sosna biała typu „anders”. Szafki mają posiadać aluminiowe uchwyty wbudowane w ramę i mają stanowić integralny element szafek. Wszystkie szafki stojące mają posiadać nóżki o wysokości +/-150 mm (z możliwością ich regulacji), w zestawie jest również cokół w tym samym kolorze co fronty odpowiadający wysokości nóżek. Wszystkie szafki mają posiadać zawiasy z tak zwanym „cichym domykiem”.

- Zestaw/komplet ma być wyposażony w blat w kolorze jasny beton:
 - o szerokości 2200 mm, wysokości 38 mm i głębokości 600 mm, frezowany pod zlew z prawej strony.

Zdjęcie poglądowe nr 55



- Zestaw szafek kuchennych składających się z **5 elementów**:
 - Szafka pod zlewozmywak w komplecie ze zlewem dwukomorowym granitowym w kolorze ciemny grafit bez otworu na kran – 1 szt.

Wymiary :

Szerokość: 800 mm
Wysokość: 820 mm
Głębokość: 510 mm

Zdjęcie poglądowe nr 56



- Szafka dolna z szufladami – 1 szt.

Wymiary:

Szerokość: 800 mm
Wysokość: 820 mm
Głębokość: 510 mm

Zdjęcie poglądowe nr 57



- Szafka wisząca z suszarką do naczyń – 1 szt.

Wymiary:

Szerokość: 800 mm
Wysokość: 720 mm
Głębokość: 320 mm

Zdjęcie poglądowe nr 58



- Szafka wisząca z uchylnymi frontami górna front wykonany z płyty laminowanej w konstrukcji ramowej o gr. 18 mm, w ramę frontu dolnego wstawione zostało szkło mleczne – 1 szt.

Wymiary:

Szerokość: 600 mm

Wysokość: 720 mm

Głębokość: 320 mm

Zdjęcie poglądowe nr 59



- Szafka wisząca z uchylnymi frontami górna front wykonany z płyty laminowanej w konstrukcji ramowej o gr. 18 mm, w ramę frontu dolnego wstawione zostało szkło mleczne – 1 szt.

Wymiary:

Szerokość: 800 mm

Wysokość: 720 mm

Głębokość: 320 mm

Zdjęcie poglądowe nr 60



40. Zestaw mebli kuchennych – 1 komplet

Zdjęcie poglądowe nr 61



Zestaw/komplet mebli kuchennych ma być wykonany w następujący sposób:

- Szafki kuchenne wykonane w z płyty laminowanej w wariacie kolorystycznym typu” kolorze sosna biała typu „anders” Szafki mają posiadać aluminiowe uchwyty wbudowane w ramę i mają stanowić integralny element szafek. Wszystkie szafki stojące mają posiadać nóżki o wysokości +/-15 cm (z możliwością ich regulacji), w zestawie jest również cokół w tym samym kolorze co fronty odpowiadający wysokości nóżek. Wszystkie szafki posiadają zawiasy z tak zwanym „cichym domykiem”.
- Zestaw jest wyposażony w **2 blaty** w kolorze jasny beton:
 - a. szerokości 1300 mm, wysokości 38 mm i głębokości 600 mm, frezowany pod zlew z lewej strony – 1 sztuka
 - b. szerokości 1400 mm ,wysokości 38 mm i głębokości 600 mm, frezowany pod zlew z lewej strony – 1 sztuka

Zdjęcie poglądowe nr 62



- Zestaw szafek kuchennych składających się z **8 elementów**:
 - Szafka pod zlewozmywak w komplecie ze zlewem dwukomorowym granitowym w kolorze ciemny grafit bez otworu na kran – 1 szt.

Wymiary :

Szerokość: 800 mm

Wysokość: 820 mm
Głębokość: 510 mm

Zdjęcie poglądowe nr 63



- Szafka dolna jednodrzwiowa – 1 szt.

Wymiary:

Szerokość: 500 mm

Wysokość: 820 mm

Głębokość: 510 mm

Zdjęcie poglądowe nr 64



- Szafka dolna z szufladami – 1 szt.

Wymiary:

Szerokość: 800 mm

Wysokość: 820 mm

Głębokość: 510 mm

Zdjęcie poglądowe nr 65



- Wysoki słupek dwudrzwiowy (w środku 6 półek) – 1 szt.

Wymiary:

Szerokość: 600 mm

Wysokość: 2110 mm

Głębokość: 580 mm

Zdjęcie poglądowe nr 66



- Szafka wisząca z suszarką do naczyń – 1 szt.

Wymiary:

Szerokość: 800 mm

Wysokość: 720 mm

Głębokość: 320 mm

Zdjęcie poglądowe nr 67



- Szafka wisząca z uchylnymi frontami górna front wykonany z płyty laminowanej w konstrukcji ramowej o gr. 18 mm, w ramę frontu dolnego wstawione zostało szkło mleczne – 1 szt.

Wymiary:

Szerokość: 600 mm

Wysokość: 720 mm

Głębokość: 320 mm

Zdjęcie poglądowe nr 65



- Szafka wisząca z uchylnymi frontami górna front wykonany z płyty laminowanej w konstrukcji ramowej o gr. 18 mm, w ramę frontu dolnego wstawione zostało szkło mleczne – 1 szt.

Wymiary:

Szerokość: 500 mm

Wysokość: 720 mm

Głębokość: 320 mm

Zdjęcie poglądowe nr 66



- Szafka wisząca z uchylnymi frontami górna front wykonany z płyty laminowanej w konstrukcji ramowej o gr. 18 mm, w ramę frontu dolnego wstawione zostało szkło mleczne – 1 szt.

Wymiary:

Szerokość: 800 mm

Wysokość: 720 mm

Głębokość: 320 mm

Zdjęcie poglądowe nr 68



41. Zestaw mebli kuchennych – 1 komplet

Zdjęcie poglądowe nr 69



Zestaw/komplet mebli kuchennych ma być wykonany w następujący sposób:

- Szafki kuchenne wykonane w z płyty laminowanej w wariacie kolorystycznym typu” kolorze sosna biała typu „anders” Szafki mają posiadać aluminiowe uchwyty wbudowane w ramę i mają stanowić integralny element szafek. Wszystkie szafki stojące mają posiadać nóżki o wysokości +/-15 cm (z możliwością ich regulacji), w zestawie jest również cokół w tym samym kolorze co fronty odpowiadający wysokości nóżek. Wszystkie szafki posiadają zawiasy z tak zwanym „cichym domykiem”.
- Zestaw jest wyposażony w blat w kolorze jasny beton:
 - o szerokości 1600 mm, wysokości 38 mm i głębokości 600 mm, frezowany pod zlew z lewej strony.

Zdjęcie poglądowe nr 70



- Zestaw szafek kuchennych składających się z **3 elementów**:
 - Szafka pod zlewozmywak w komplecie ze zlewem dwukomorowym granitowym w kolorze ciemny grafit bez otworu na kran – 1 szt.

Wymiary :

Szerokość: 800 mm

Wysokość: 820 mm

Głębokość: 510 mm

Zdjęcie poglądowe nr 71



- Szafka wisząca z suszarką do naczyń – 1 szt.

Wymiary:

Szerokość: 800 mm

Wysokość: 720 mm

Głębokość: 320 mm

Zdjęcie poglądowe nr 72



- Szafka dolna dwudrzwiowa – 1 szt.

Wymiary:

Szerokość: 800 mm

Wysokość: 820 mm

Głębokość: 510 mm

Zdjęcie poglądowe nr 73



42. Zestaw mebli kuchennych – 1 komplet

Zdjęcie poglądowe nr 74



Zestaw/komplet mebli kuchennych ma być wykonany w następujący sposób:

- Szafki kuchenne wykonane w z płyty laminowanej w wariacie kolorystycznym typu” kolorze sosna biała. Szafki mają posiadać aluminiowe uchwyty wbudowane w ramę i mają stanowić integralny element szafek. Wszystkie szafki stojące mają posiadać nóżki o wysokości +/-15 cm (z możliwością ich regulacji), w zestawie jest również cokół w tym samym kolorze co fronty odpowiadający wysokości nóżek. Wszystkie szafki posiadają zawiasy z tak zwanym „cichym domykiem”.
- Zestaw jest wyposażony w blat w kolorze jasny beton: szerokości 1600 mm wysokość. 38 mm i głębokość 600 mm, frezowany pod zlew z lewej strony.

Zdjęcie poglądowe nr 75



- Zestaw szafek kuchennych składających się z **4 elementów**:
 - Szafka pod zlewozmywak w komplecie ze zlewem dwukomorowym granitowym w kolorze ciemny grafit bez otworu na kran – 1 szt.

Wymiary :

Szerokość: 800 mm

Wysokość: 820 mm

Głębokość: 510 mm

Zdjęcie poglądowe nr 76



- Szafka wisząca z suszarką do naczyń – 1 szt.

Wymiary:

Szerokość: 800 mm

Wysokość: 720 mm

Głębokość: 320 mm

Zdjęcie poglądowe nr 77



- Szafka dolna dwudrzwiowa – 1 szt.

Wymiary:

Szerokość: 800 mm
Wysokość: 820 mm
Głębokość: 510 mm

Zdjęcie poglądowe nr 78



43. Szafka kuchenna – 1 komplet

Zestaw/ komplet składa się **1 elementu** i ma być wykonany w następujący sposób:

- Szafka kuchenna wykonana w z płyty laminowanej w wariacie kolorystycznym typu” kolorze sosna biała. Szafki mają posiadać aluminiowe uchwyty wbudowane w ramę i mają stanowić integralny element szafek. Wszystkie szafki stojące mają posiadać nóżki o wysokości +/-15 cm (z możliwością ich regulacji), w zestawie jest również cokół w tym samym kolorze co fronty odpowiadający wysokości nóżek. Wszystkie szafki posiadają zawiasy z tak zwanym „cichym domykiem”.
- Zestaw jest wyposażony w blat w kolorze jasny beton:
 - o szerokości 1200 mm wysokość:38 mm i głębokość 600 mm.

Zdjęcie poglądowe nr 78



- Szafka dolna dwudrzwiowa – 1 szt.

Wymiary:

Szerokość: 600 mm
Wysokość: 820 mm
Głębokość: 510 mm

Zdjęcie poglądowe nr 79



UWAGI DO OPISU:

1. Wymagany termin realizacji dostawy w terminie minimum 45 dni maksimum 60 dni od daty podpisania umowy z bezpośrednią dostawą do wymienionych w opisie miejsc lub magazynów.
2. Produkty powinny być zmontowane w całości oraz zabezpieczone przed uszkodzeniem i dystrybuowane w indywidualnych opakowaniach.
3. Wykonawca udzieli minimum 24 miesięcznej do maksimum 36 miesięcznej gwarancji na dostarczony towar.
4. Dostarczone fotele klubowe drewniane, fotele klubowe na metalowej podstawie, tapczany oraz leżanka lekarska, kanapy i sofy mają posiadać trwałe oznakowanie wojskowe zgodnie z opisem przedmiotu zamówienia. Oznakowanie musi być trwałe, naniesione farbą lub pisakiem w kolorze białym lub czarnym. Wysokość i szerokość liter i cyfr ma mieć następujące wymiary: wysokość od 1,5 cm. do 2 cm.; szerokość od 0,5 cm. do 1 cm.
5. W przypadku niezgodności dostawy z SIWZ, dostawy towaru uszkodzonego lub z innych przyczyn niepełnowartościowego Zamawiający zastrzega sobie prawo nie przyjęcia całej dostawy lub jej części,

- a Wykonawca zobowiązany jest niezwłocznie zamienić go na towar wolny od wad.
6. W przypadku dostaw za pośrednictwem firm spedycyjnych Zamawiający nie będzie kwitował dokumentów typu WZ przed dokładnym sprawdzeniem towaru.
 7. Wykonawca dostarczy towar na koszt własny wraz rozładunkiem we wskazanym miejscu w magazynach oraz w przypadku dostawy wraz z montażem (**wyłącznie w dni robocze**) **od poniedziałku do czwartku od godz. 7³⁰ do godz. 13⁰⁰**. O terminie dostawy należy powiadomić telefonicznie minimum na 48 godz. przed planowanym przyjazdem.
 8. **Przy każdej dostawie towaru do magazynów Zamawiający wymaga obecności przedstawiciela Wykonawcy - w przeciwnym razie przysługuje Zamawiającemu prawo nie przyjęcia towaru.**
 9. Na podstawie Decyzji nr 3/MON Ministra Obrony Narodowej z dn. 3 stycznia 2014 r. w sprawie wytycznych określających wymagania w zakresie znakowania kodem kreskowym wyrobów dostarczanych do Resortu Obrony Narodowej (Dz. Urz. MON z dn. 07 stycznia 2014 r. poz. 11) zwanej dalej „Decyzją nr 3/MON”, Zamawiający wymaga co następuje:
 - a) Wykonawca musi być czynnym uczestnikiem systemu GS1;
 - b) Wykonawca zobowiązany jest do oznakowania kodem kreskowym wyrobów będących przedmiotem umowy, charakterystycznym dla danego poziomu pakowania;
 - c) Kod kreskowy powinien zawierać informacje zgodne z §4 Decyzji nr 3/MON z dnia 3 stycznia 2014r. *w sprawie wytycznych określających wymagania w zakresie znakowania kodem kreskowym wyrobów dostarczanych do resortu obrony narodowej* (Dz. Urz. MON z dn. 7 stycznia 2014 r.). Przedmiot umowy (w zależności od zamawianego asortymentu) zakwalifikowany jest do grupy materiałowej:
 - Grupa materiałowa nr 5 – pozostałe wyroby.
 - d) Kod kreskowy umieszczony na etykiecie jednostkowej wyrobu oraz na etykiecie zbiorczej powinien mieć wymiary zgodne z globalnym

międzynarodowym i międzybranżowym systemem GS1 (ang. Global System One).

- e) Stosowane etykiety oraz nadruki kodów kreskowych powinny spełniać wymagania zawarte w §5 Decyzji nr 3/MON charakterystyczne dla dostarczanej grupy materiałowej.
- f) W celu identyfikacji wyrobów, Wykonawca w porozumieniu z Zamawiającym zobowiązany jest do opracowania Karty wyrobu w postaci elektronicznej (część B, C, D) w formie MS Excel (zał. nr 6 do Decyzji nr 3/MON) i przekazania jej do Zamawiającego (odbiorców przedmiotu umowy wskazanych w umowie przez Zamawiającego na pisemne żądanie Zamawiającego).

Karta wyrobu powinna być dostarczona do Zamawiającego w wersji elektronicznej (format EXCEL) po zatwierdzeniu pierwszych egzemplarzy na 10 dni roboczych przed rozpoczęciem właściwej dostawy. Dodatkowe informacje w zakresie IŻ GTIN SSCC dostępne są u organizatora systemu GS-1 w Polsce – *Instytut Logistyki i Magazynowania w Poznaniu*.

- 10. Wykonawca przed podpisaniem umowy z Zamawiającym ma przedstawić po jednym egzemplarzu zamawianego sprzętu w celu zaakceptowania go przez Zamawiającego.
- 11. Do czasu złożenia oferty należy kontrolować aktualność SIWZ na stronie internetowej Zamawiającego „www.rziolsztyn.wp.mil.pl – dostawy – Nr postępowania – więcej informacji – pytania i odpowiedzi” ze względu na możliwość modyfikacji opisu przedmiotu zamówienia w związku z pytaniami Wykonawców.
- 12. **Przedstawione na zdjęciach wyroby należy traktować jako pogładowe. Wyroby te w połączeniu z opisem przedmiotu zamówienia spełniają wymagania Zamawiającego.**

Sporządziła: Agnieszka TARTAS