



## OPIS MATERIAŁOWY

### 1. Ogrodzenie placu zabaw- około 70 mb

#### 1.1 Furtka

Pręty pionowe – 10mm

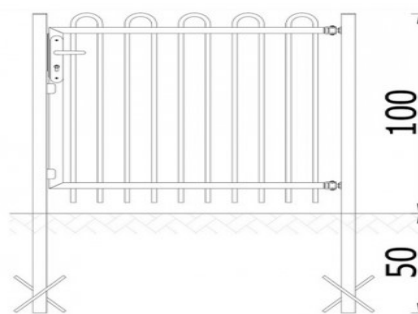
Profil ramy – 40x40mm

Profil słupa – 60x60mm zakończone kapturkiem

Wyposażenie: Zawiasy, zamek, klamka, komplet kluczy

Montaż w gruncie poprzez betonowanie

Cynkowanie ogniowe + powłoka proszkowa, kolorystyka uzgodniona z Zamawiającym




#### 1.2. Przęsło ogrodzeniowe

Pręty pionowe – 10mm

Profil słupa – 40x40mm zakończone kapturkiem

Montaż w gruncie poprzez betonowanie

Cynkowanie ogniowe + powłoka proszkowa, kolorystyka uzgodniona z Zamawiającym



## **2. Plastikowe obrzeża oddzielające trawnik od piasku- około 70 mb**

Wysokość: 100 mm

Grubość ścianki: 5 mm

Montaż: przy użyciu szpilek ( min. 20 cm), zgodnie z zaleceniami producenta



## **3. Brama wjazdowa dwuskrzydłowa oraz furki**

### **3.1. Brama wjazdowa dwuskrzydłowa**

Wymiary istniejącej bramy: 3,50 m x 1,80 m

Minimalne parametry techniczne nowej bramy:

Szerokość: 3500 mm


Wysokość: 1800 mm

Wypełnienie: Kształtownik zamknięty prostokątny 70x20x1,2

Kolor: do uzgodnienia z użytkownikiem

Sposób otwierania: ręczny, do wewnątrz

Wyposażenie: Zawiasy, zamek, klamka, komplet kluczy



### 3.2 Furtki- 2 szt.

Wymiary istniejącej bramy: 1,15 m x 1,60 m

Minimalne parametry techniczne nowej furtki:

Szerokość: 1150 mm

Wysokość: 1600 mm

Wypełnienie: Kształtownik zamknięty prostokątny 70x20x1,2

Kolor: do uzgodnienia z użytkownikiem

Sposób otwierania: ręczny, do wewnątrz

Wyposażenie: Zawiasy, zamek, klamka, komplet kluczy



Uwaga: brama wjazdowa oraz furtka powinna być zamontowana do istniejących murowanych słupków ogrodzeniowych. W przypadku braku możliwości montażowych, Zamawiający zezwala na dostawienie nowych słupków (min. 120x120x3) w kolorystyce zbliżonej do bramy.