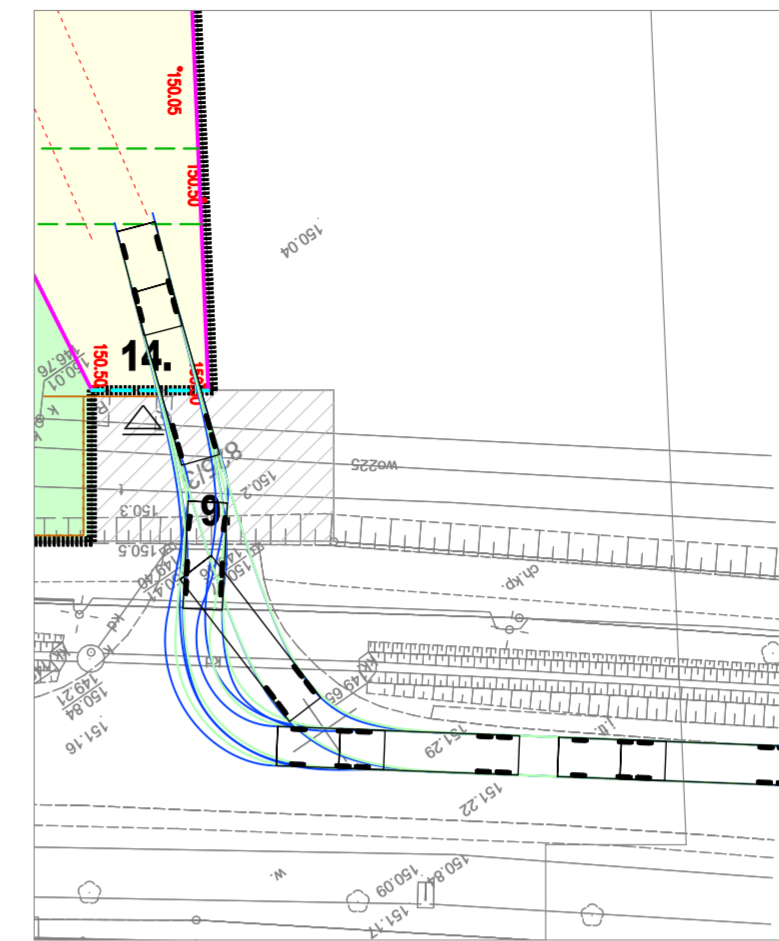
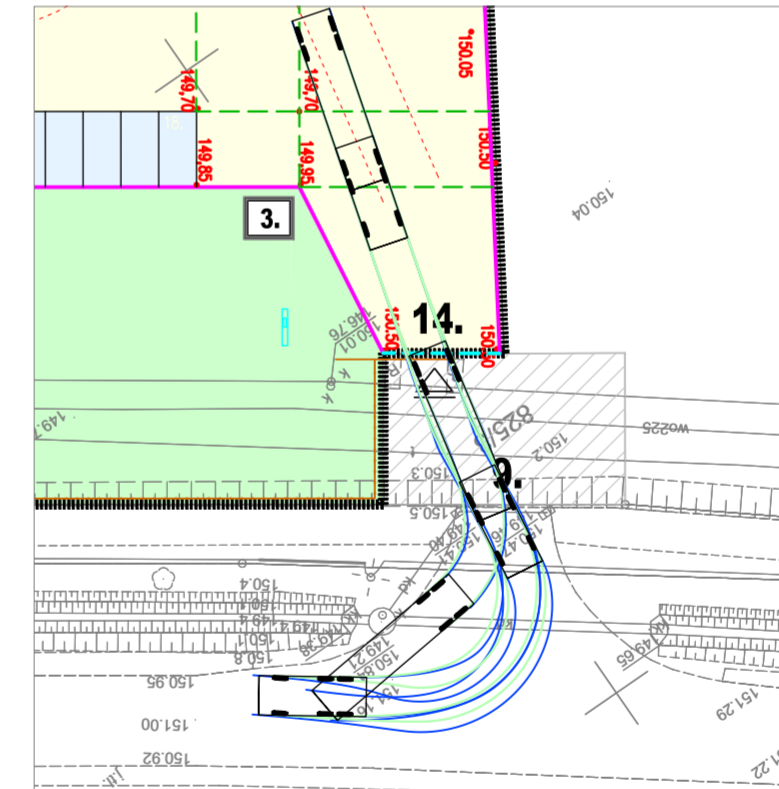




PRZEJEZDNOŚĆ – WJAZDU



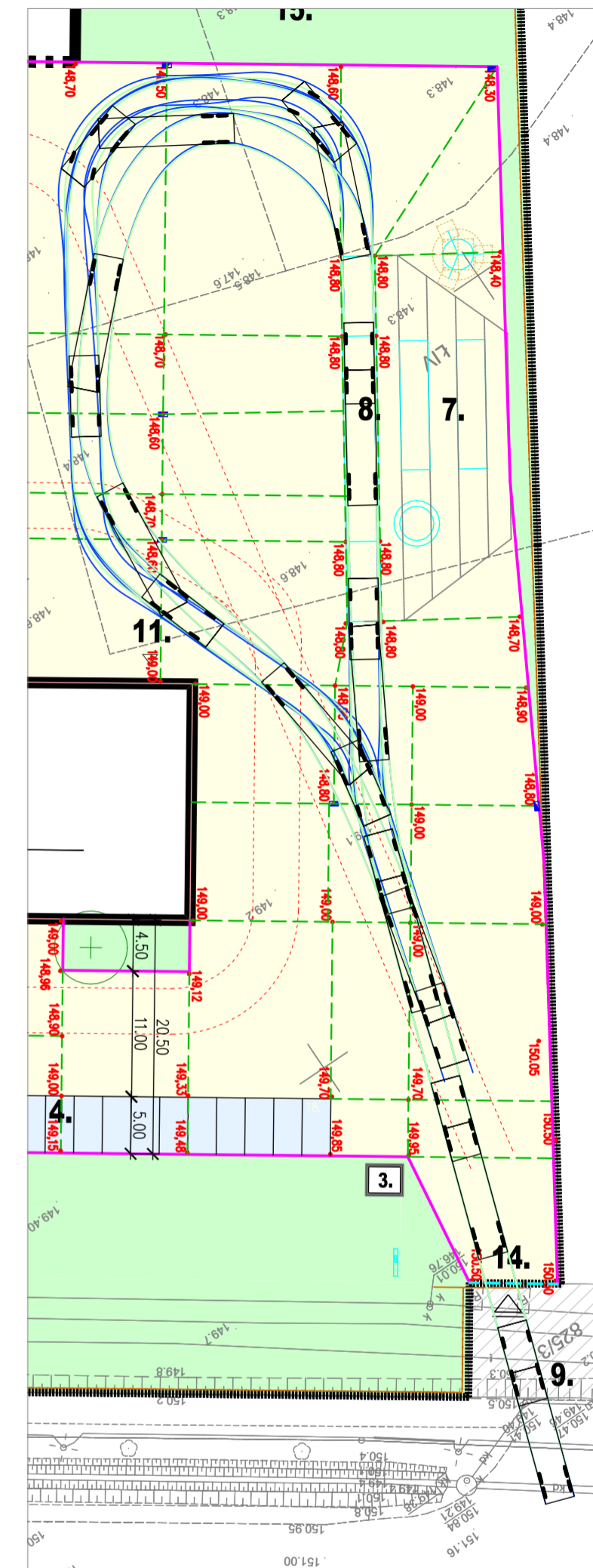
PRZEJEZDNOŚĆ – WYJAZD



LEGENDA:

- TOR KÓŁ POJAZDU
- OBRYŚ KAROSERII POJAZDU
- PROJ. NAWIERZCHNIA Z KOSTKI BETONOWEJ
- PROJ. MIEJSCA POSTOJOWE Z KOSTKI BETONOWEJ
- PROJ. TEREN ZIELONY.
- PROJ. KRAWĘŻNIK BET. WYSTAJĄCY H=12 cm
- PROJ. KRAWĘŻNIK BET. WTOPIONY H=2 cm
- - - LINIE PRZELĄCZANIA SPADKÓW
- WPUSTY DESZCZOWE
- RZĘDNE NAWIERZCHNI

PRZEJEZDNOŚĆ – DOJAZD DO WAGI I ZAWRACANIE



FAZA:  
KONCEPCJA WIELOBRANŻOWA

ADRES OBIEKTU:  
UL.OLEŚNICKA, DZ. NR 825/2, AM3, OBRĘB NAMYSŁÓW MIASTO NAMYSŁÓW

NAZWA OBIEKTU:  
SALON DEALERSKI SPRZEDAŻY MASZYN ROLNICZYCH WRAZ Z CZĘŚCIĄ HANDLOWĄ ŚRODKAMI DO PRODUKCJI ROLNICZEJ Z HALĄ MAGAZYNOWĄ I ZAGOSPODAROWANIEM TERENU

INWESTOR:  
OSADKOWSKI SA  
UL.KOLEJOWA 6, 56-420 BIERUTÓW