

Numer sprawy: ZP 08/23

Załącznik nr 2 do SWZ

Szczegółowy Opis Przedmiotu Zamówienia

PAKIET II – STOLARKA DRZWIOWA – 45 szt.*

Ilość pozycji: **28**. Ilość konstrukcji: **45**

Całkowita powierzchnia: **114,5 m²**.

Całkowity obwód: **300,6 m**.

Kolor profili: **S9016 lub równoważny**

Kolor okuć: **S9016 lub równoważny**

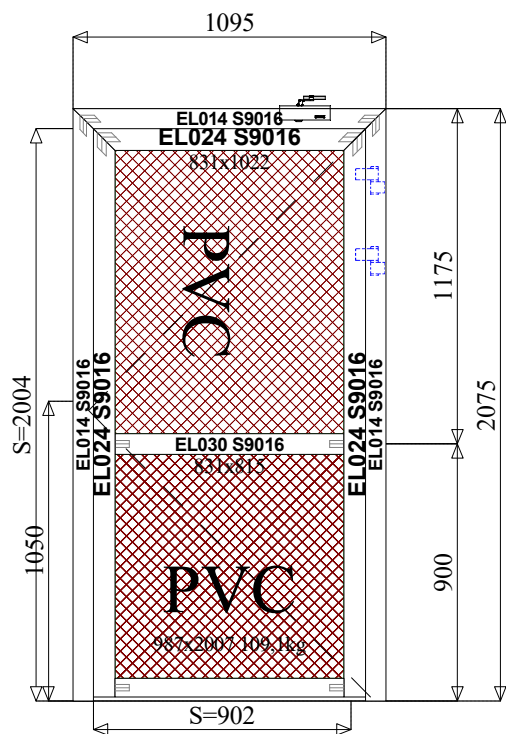
Szyby: **PVC;33.1 MAT;33.1;FA08 S9016 + XPS + FA08 S9016;33.1 MAT-12A-33.1T**

Statyka: Bez obliczeń wytrzymałościowych. Pk: 0,0 N/m²

*** Zamawiający wymaga aby przed rozpoczęciem realizacji zamówienia (dla pakietu 2) Wykonawca dokonał wszelkich niezbędnych pomiarów w celu prawidłowej realizacji zamówienia.**

L.p.	Wymagane warunki (parametry)	Ilość sztuk	Opis - warunek graniczny i parametry oceniane	Oferowane przez Wykonawcę parametry podać, opisać,
1		1	<p>Drzwi otwierane do wewnątrz dwuskrzydłowe lewe. Szerokość x wysokość (mm) 1 644 x 2 500. Drzwi zewnętrzne, bez progu – szczotki. Zamek, elektrozaczep rewersyjny- szt. 1. Klamko-uchwyt</p>	

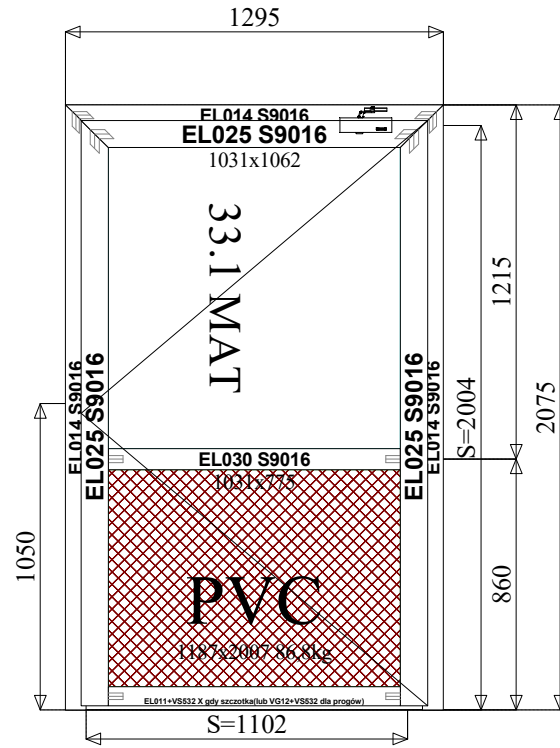
2



1

Drzwi otwierane do wewnątrz.
Szerokość x wysokość (mm) 1 095x 2 075.
Bez progu – szczotki, pochwyt,
zamek szt.1.

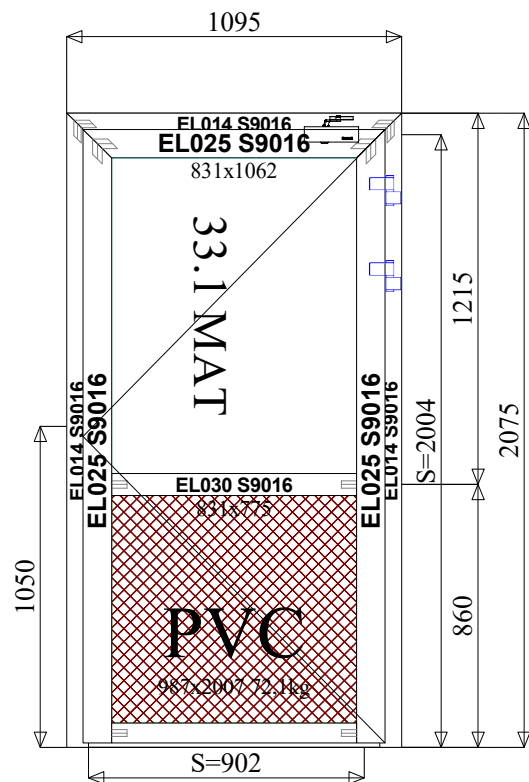
3



1

Drzwi otwierane na zewnątrz
Szerokość x wysokość (mm) 1 095x 2 075.
Bez progu – szczotka, pochwyt,
zamek szt.1.,
samozamykacz

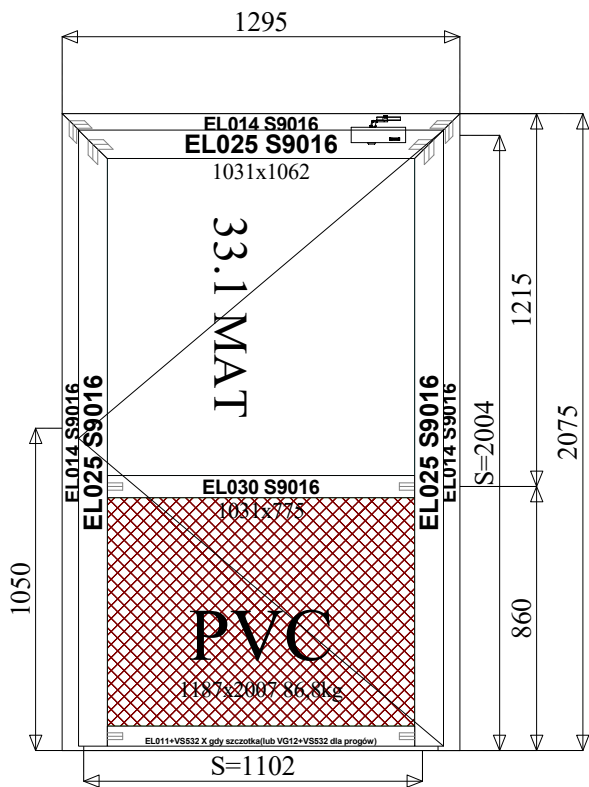
4



1

Drzwi otwierane na zewnątrz
Szerokość x wysokość (mm) 1 095x2 075
Bez progów,
pochwyty,
zamek szt.1.,
samozamykacz

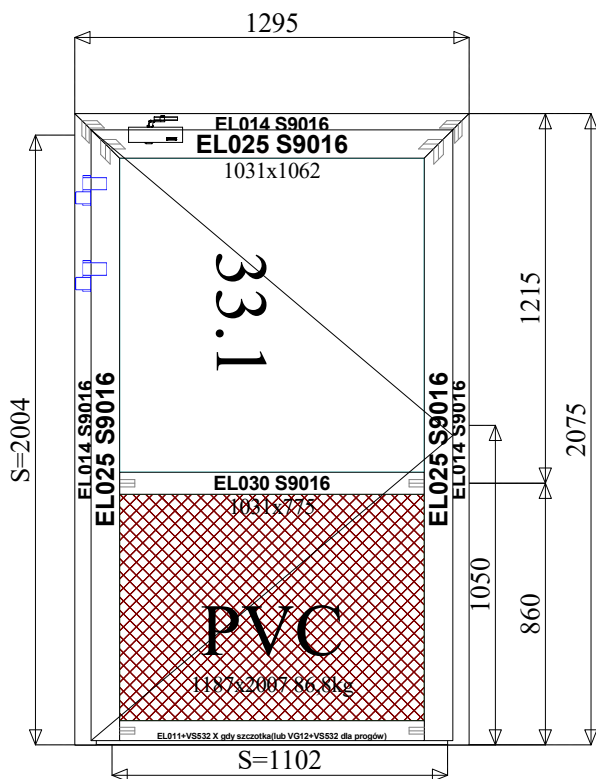
5



1

Drzwi otwierane na zewnątrz Szerokość x wysokość (mm) 1 295 x 2 075
Bez progu,
pochwył,
zamek szt.1.,
samozamykacz

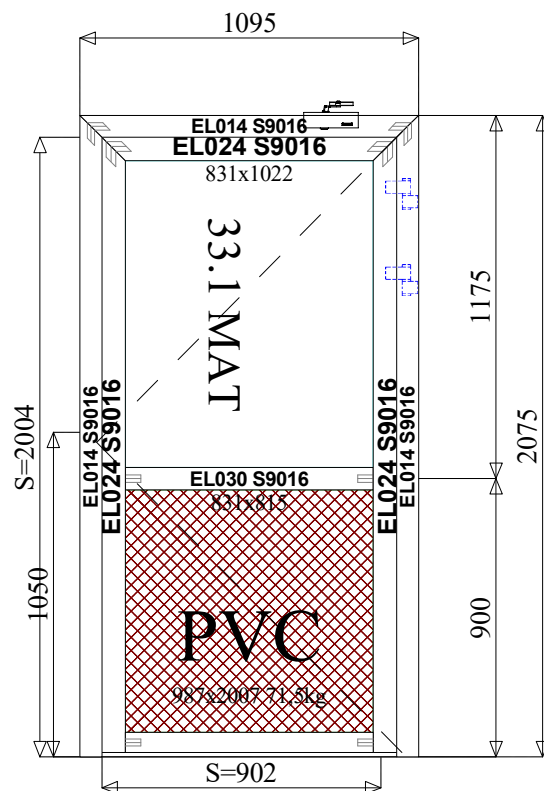
6



1

Drzwi otwierane na zewnątrz. Szerokość x wysokość (mm)
1 295 x 2 075
Bez progów,
pochwyty,
zamek szt.1.,
samozamykacz

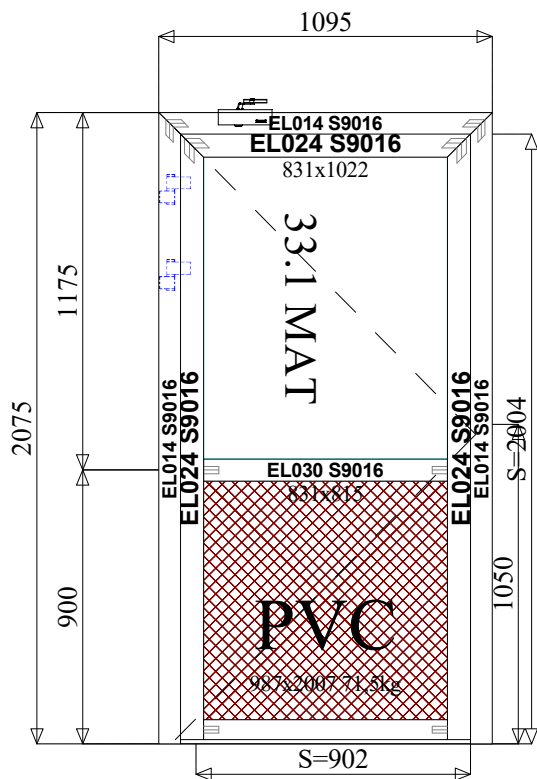
7



1

Drzwi otwierane do wewnątrz Szerokość x
wysokość (mm)
1 095 x 2 075
Bez progów -szczotki,
pochwyty,
zamek szt.1.

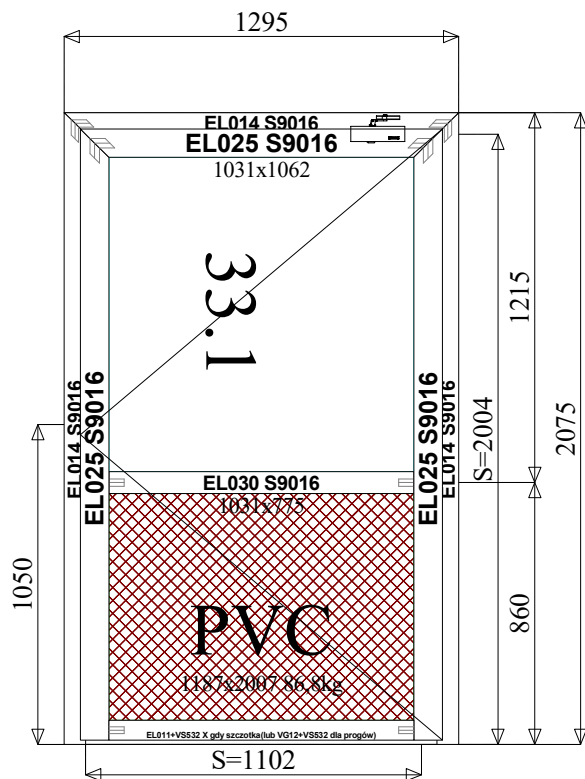
8



1

Drzwi otwierane do wewnątrz Szerokość x wysokość (mm)
1 095 x 2 075
Bez progów -szczotki,
pochwyty,
zamek szt.1.

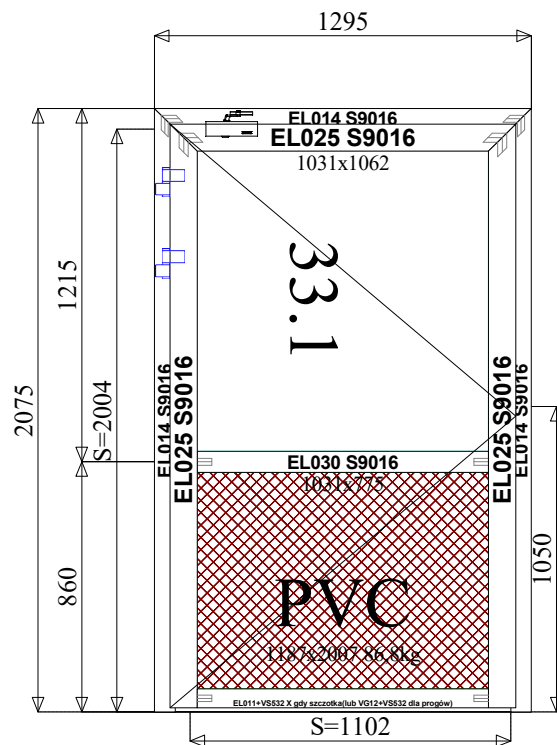
9



4

Drzwi otwierane na zewnątrz
Szerokość x wysokość (mm)
1 295 x 2 075
Bez progu,
pochwył,
zamek szt.1.
samozamykacz

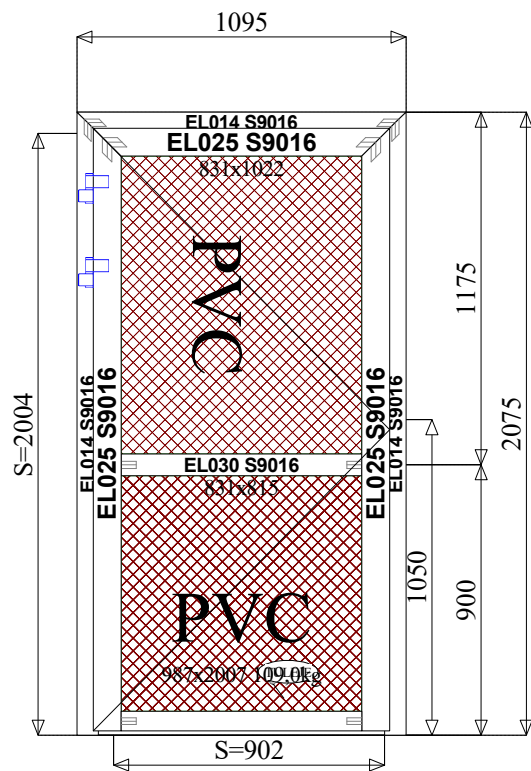
10



3

Drzwi otwierane na zewnątrz
Szerokość x wysokość (mm)
1 295 x 2 075
Bez progu,
pochwył,
zamek szt.1.
samozamykacz

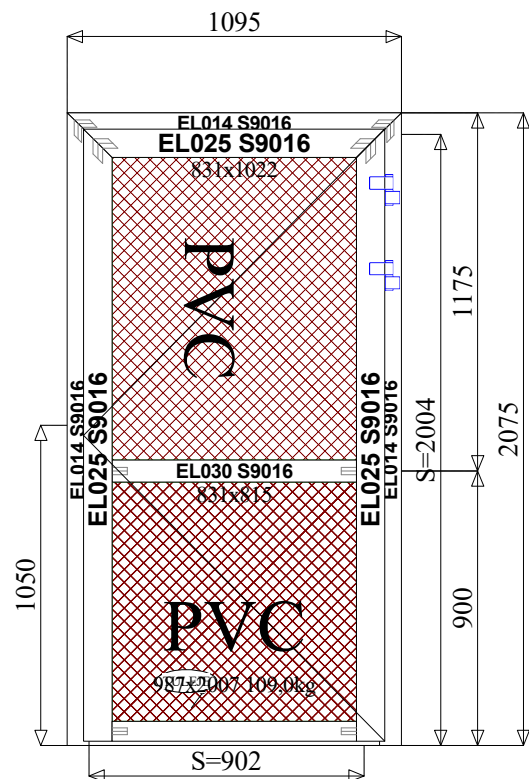
11



4

Drzwi otwierane na zewnątrz
Szerokość x wysokość (mm)
1 095 x 2 075
Bez progów,
klamka,
zamek szt.1,
tuleje wentylacyjne,
wkładka z gałką

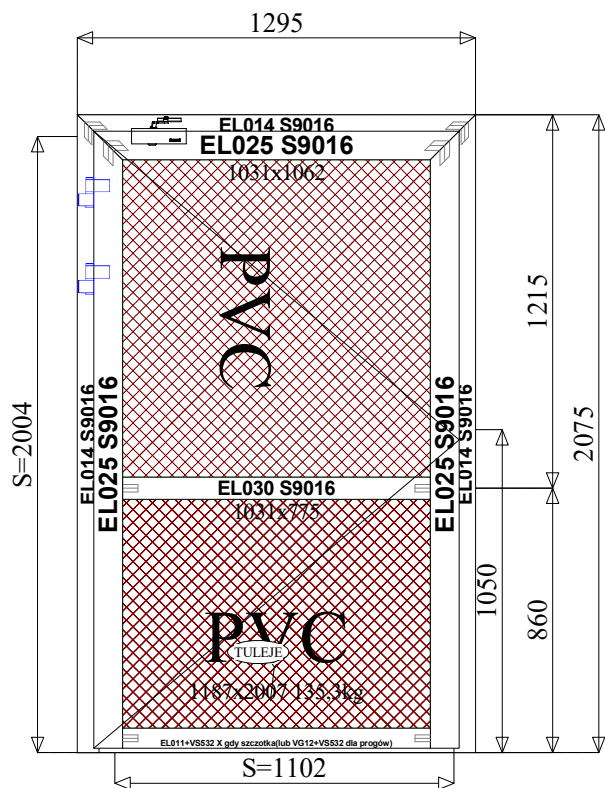
12



3

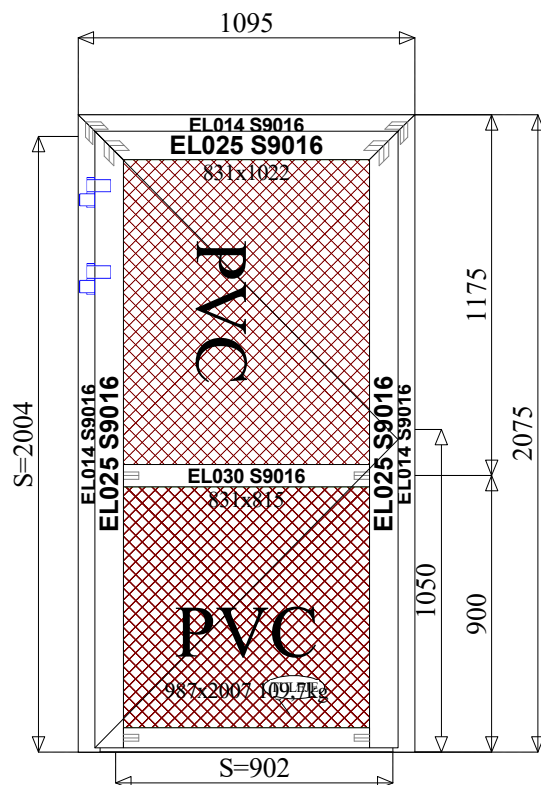
Drzwi otwierane na zewnątrz
Szerokość x wysokość (mm)
1 095 x 2 075
Bez progu,
klamka,
zamek szt.1,
tuleje wentylacyjne,
wkładka z gałką

13




- 1 Drzwi otwierane na zewnątrz
Szerokość x wysokość (mm)
1 295 x 2 075
Bez progu,
klamka,
zamek szt.1,
tuleje wentylacyjne,
wkładka z gałką

14



- 1 Drzwi otwierane na zewnątrz
Szerokość x wysokość (mm)
1 095 x 2 075
Bez progu,
elektrozaczep,
klamko-uchwyt,
zamek szt.1,
tuleje wentylacyjne

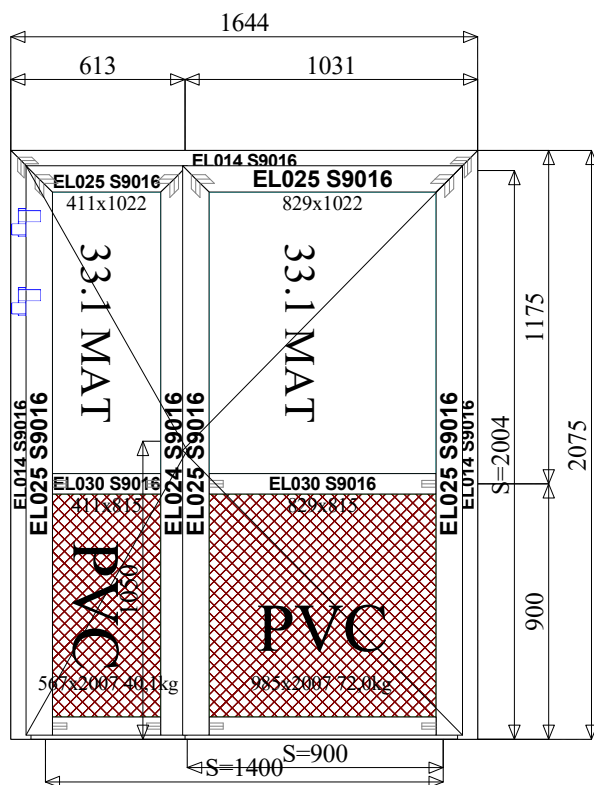
15



1

Drzwi otwierane do wewnątrz
Szerokość x wysokość (mm)
1 095 x 2 075
Bez progów -szczotki,
pochwyty,
zamek szt.1,

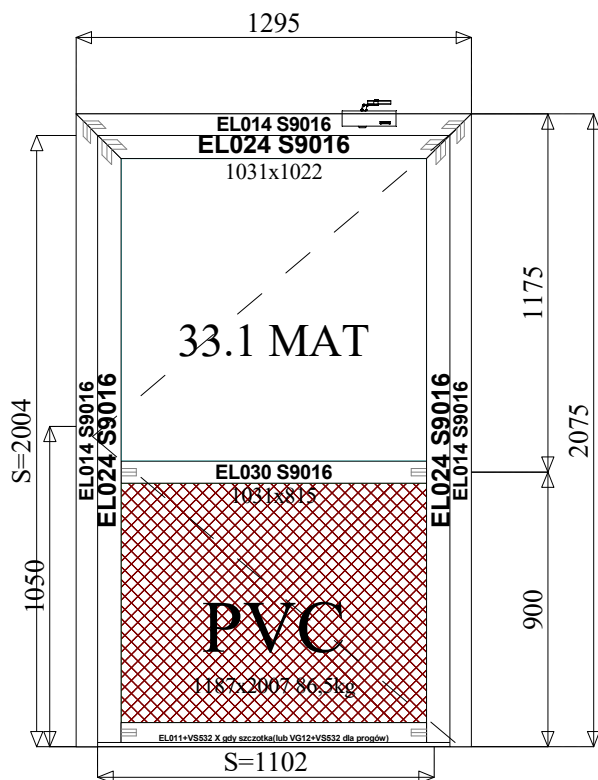
16



2

Drzwi otwierane na zewnątrz
Szerokość x wysokość (mm)
1 644 x 2 075
Bez prog -szczotki, elektrozaczepek
rewersyjny, klamko-uchwyt,
zamek szt.1,

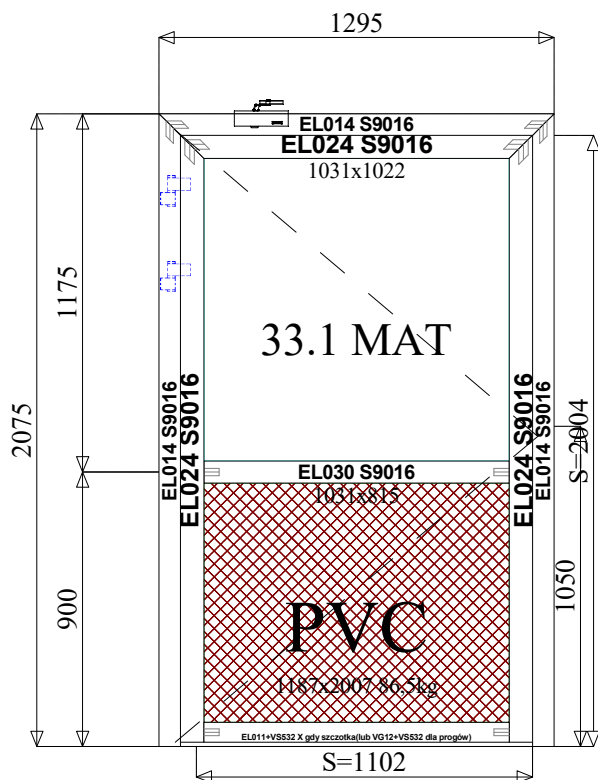
17



1

Drzwi otwierane do wewnątrz
Szerokość x wysokość (mm)
1 295x 2 075
Bez progu -szczotki,
pochwył,
zamek szt.1,

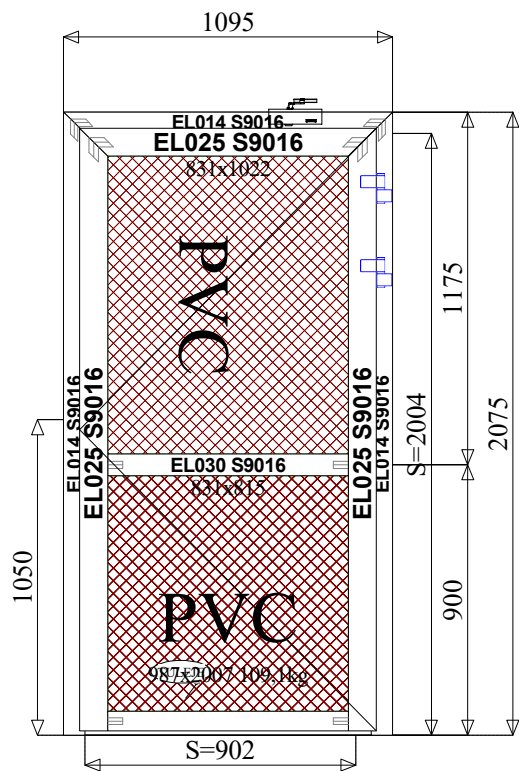
18



1


Drzwi otwierane do wewnątrz
Szerokość x wysokość (mm)
1 295 x 2 075
Bez progu -szczotki,
pochwył, zamek szt.1,

19



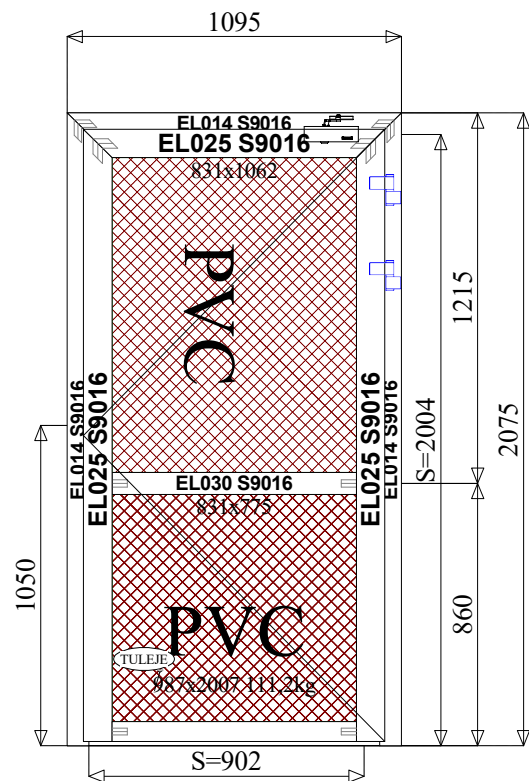
1

Drzwi otwierane na zewnątrz
Szerokość x wysokość (mm)
1 09 x 2 075
Bez progu -szczotki,
klamka,
pochwył,
zamek szt.1,



- 1 Drzwi otwierane do wewnątrz
Szerokość x wysokość (mm)
1 095 x 2 075
Bez progu -szczotki,
pochwył,
zamek szt.1,

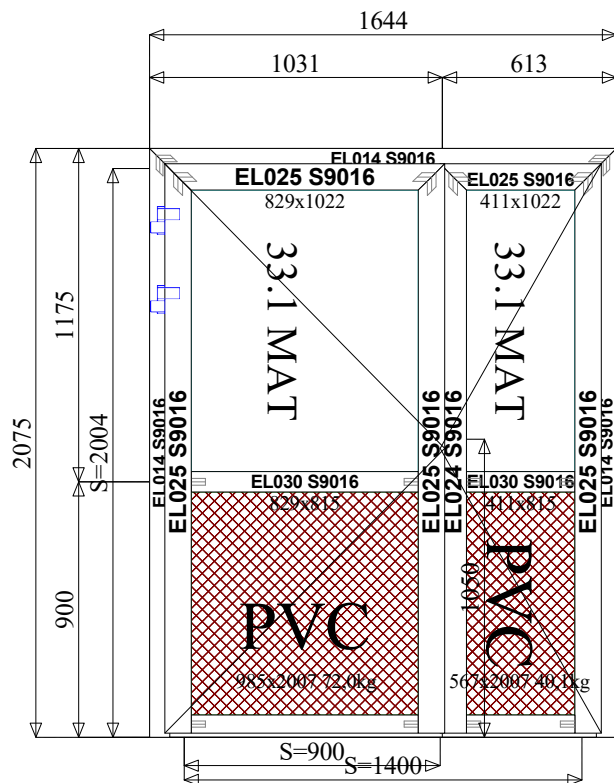
21



2

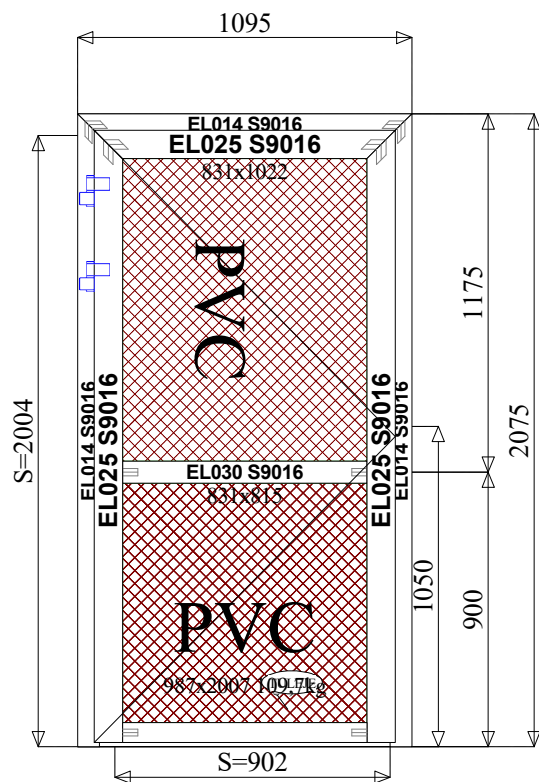
Drzwi otwierane na zewnątrz
Szerokość x wysokość (mm)
1 095 x 2 075
Bez progu -szczotki,
pochwył,
zamek szt.1,
samozamykacz,
tuleje,
wkładka z gałką.

22



1


Drzwi otwierane na zewnątrz
Szerokość x wysokość (mm)
1 644 x 2 075
Bez progów szczotki, elektrozaczepek
rewersyjny, klamko-uchwyt,
zamek szt.1.



1

Drzwi otwierane na zewnątrz
 Szerokość x wysokość (mm)
 1 095 x 2 075
 Bez progu,
 elektrozaczep rewersyjny, klamko-uchwyt,
 zamek szt.1.,
 tuleje wentylacyjne

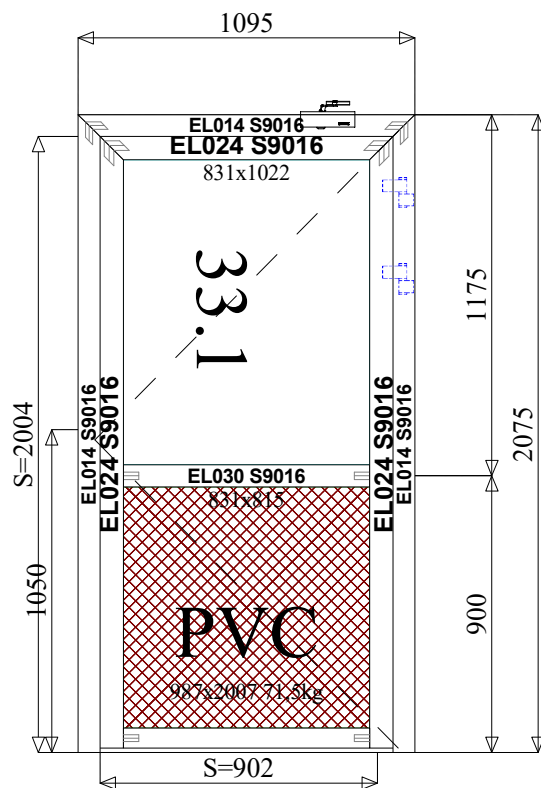
24



3

Drzwi otwierane do wewnątrz
Szerokość x wysokość (mm)
1 095 x 2 075
Bez prog-u-szczotki, elektrozaczepek
rewersyjny, klamko-uchwyt, zamek szt.1.,
tuleje wentylacyjne

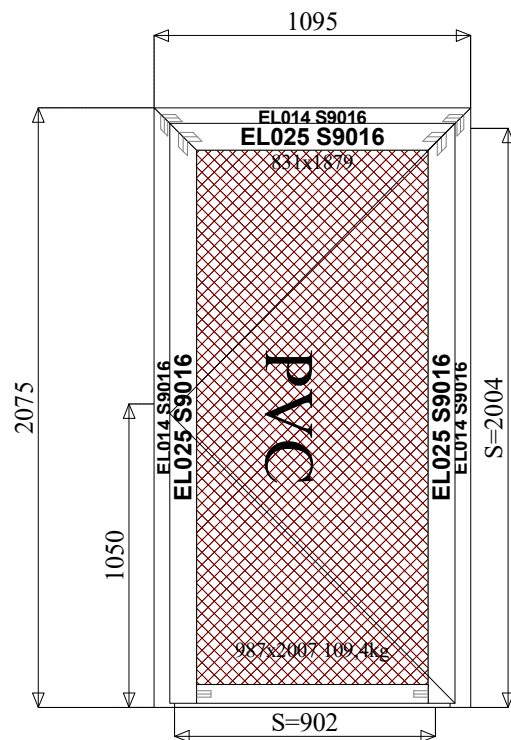
25



1

Drzwi otwierane do wewnątrz szerokość x wysokość (mm) 1 095 x 2 075
d bez prog-u-szczotki, pochwyt,
1 zamek

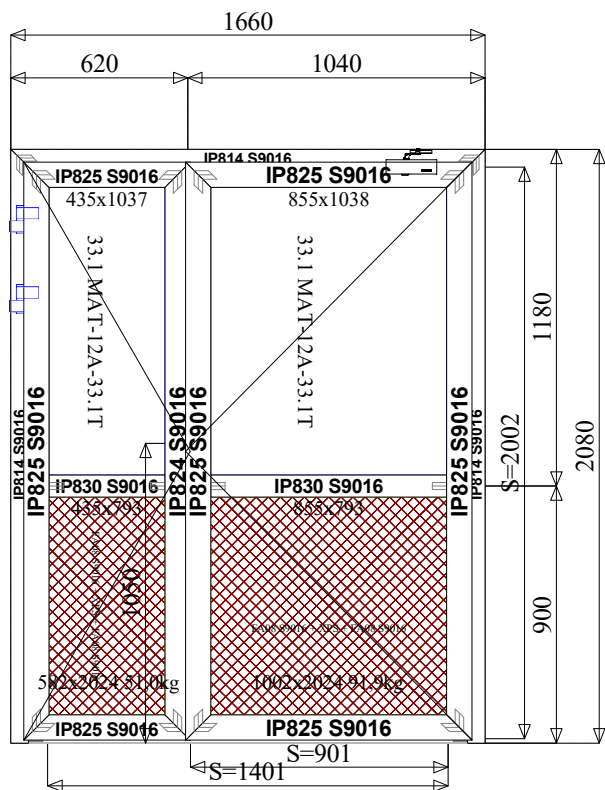
26



4

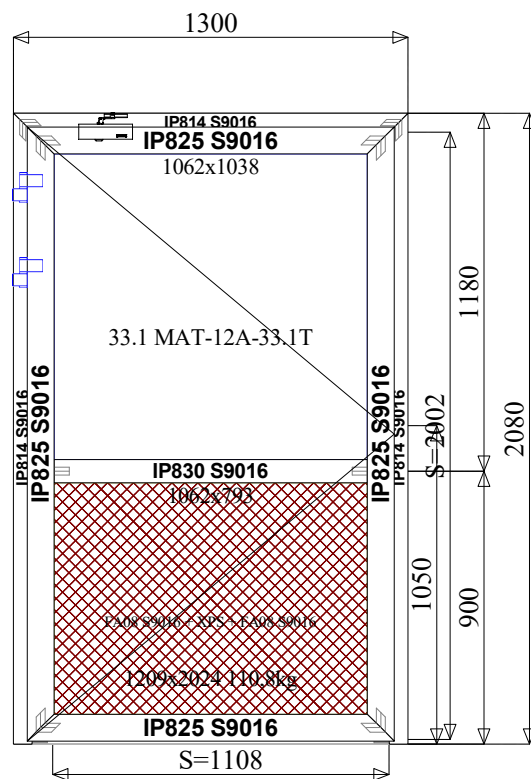
Drzwi otwierane na zewnątrz
szerokość x wysokość (mm) 1 095 x 2 075
drzwi akustyczne
bez progu,
klamka,
1 zamek,
rama metalowa, skrzydłowe pełne płycinowe

27



1

Drzwi otwierane na zewnątrz
 dwuskrzydłowe prawe
 Szerokość x wysokość (mm)
 1 660 x 2 080
 próg,
 pochwyt, 1
 zamek,
 samozamykacz



Drzwi otwierane na zewnątrz
Szerokość x wysokość (mm) 1 300 x 2 080)
próg,
pochwyty
1 zamek
samozamykacz