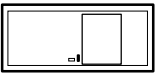
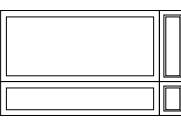
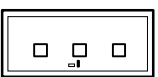
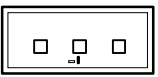
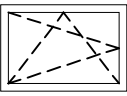
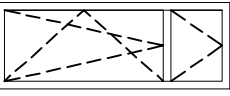
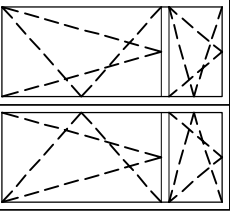


Stolarka i ślusarka drzwiowa

Symbol	Drzwi wewn.	Drzwi zewn.	Drzwi wewn.	Drzwi wewn.
Oznaczenie na rysunku	90x205	90+30x210+40	90x205	80x205
Schemat	Drzwi (z oknem podawczym)	Drzwi aluminiowe-U<1,1 z samozamykaczem	Drzwi (z do pokoju)	Drzwi (z do pokoju)
Drzwi zewnętrzne i wewnętrzne				
wymiary w świetle ościeżnicy	So 900 Ho 2050	900+300 2100+400	900 2050	800 2050
Ilość sztuk	1	3	4	3
	Razem	3	7	3

Stolarka okienna

Symbol	Okno PCV	Okno PCV	Okno PCV
Oznaczenie na rysunku	85x110	85x215	190x215
Schemat			
Okna PCV trzyszybowe o współczynniku U=0,90			
wymiary w świetle ościeży	So 850 Ho 1100	850 2150	1900 2150
Ilość sztuk	1	3	3

Uwaga:

- drzwi zewnętrzne - wymiary w świetle ościeżnicy: *Otwory należy powiększyć o szerokości futryn*
- wymiary stolarki drzwiowej wewnętrznej w świetle ościeżnicy,
- wszystkie okna uchylno-rozwierane,
- wzory widoków drzwi przedstawiono jako przykładowe. *Przed zakupem i zamowaniem stolarki drzwiowej, jej typ, wzór i detale, Wykonawca zobowiązany jest uzgodnić z Zamawiającym*

NAZWA I ADRES OBIEKTU BUDOWLANSKIEGO Dobudowa sali lekcyjnej przy Szkole Podstawowej w Gostomi Gostomia, gmina Walecz - działka nr 188 jedn. ewid. 321705_2 - Walecz ob. wiejski obr. ewid. 0085 Gostomia		JEDYNOŚĆ PROJEKTOWA: INŻ-BUD KOMPRESOWA, OBSŁUGA BUDOWLANA mgr inż. Tadeusz Szlachetka 78-600 Walecz, ul. Dąbrowskiego 14/1 tel. 71 72 10 10 10 www.projektant.pl	
INWESTOR: Gmina Walecz 78-600 Walecz, ul. Dąbrowskiego 8		STADIUM Projekt budowlany architektury	
ORGANIZATOR: mgr inż. arch. TADEUSZ TYŁKA SIERADZ PIOTR ADAMOWSKI		PRACOWNIA: NN-8345/474/81 PO/KK/Z27/2008	
DATA 12 września 2021 r.		SKALA	
TŁEŚĆ RYSUNKU		RYS NR	
Zestawienie stolarki i ślusarki		A-5	