

## **WYMAGANIA W ZAKRESIE WYPOSAŻENIA STACJI MPS**

### **1. Biurko z dwoma szafkami i szufladą WP 1-2**

w kolorze: dąb, dąb jasny, orzech

wymiary: 1200x600x760 mm (dł. szer. wys.)

Biurko wykonane wg załączonego rysunku z płyty wiórowej obustronnie laminowanej o gr. 18 mm, natomiast blat gr. 25 mm.

Wszystkie krawędzie laminowane okleiną PCV 0,5 mm, a blat okleinowany PCV gr. 2 mm o kolorystyce zgodnej z zastosowaną płytą.

Drzwi szafki mocowane na zawiasach puszkowych metalowych nawierzchniowych zamykane na zamek patentowy z kompletem kluczy, wewnątrz jedna półka.

Szuflada na prowadnicy rolkowej metalowej, zamykana na zamek patentowy.

Tylna ścianka biurka o wysokości 360 mm.

Pod ściankami bocznymi biurka zamontowane ślizgacze.



*Przykładowy widok biurka*

### **2. Stolik pod komputer WP 1-17**

w kolorze: dąb, dąb jasny, orzech

wymiary: 1200x600x760 mm (dł. szer. wys.)

Stolik wykonany wg załączonego rysunku z płyty wiórowej obustronnie laminowanej o gr. 18 mm, blat gr. 25 mm.

Wszystkie krawędzie laminowane okleiną PCV 0,5 mm, a blat okleiną PCV gr. 2 mm o kolorystyce zgodnej z zastosowaną płytą.

Wysuwana półka pod klawiaturę na prowadnicy rolkowej metalowej z blokadą w pozycji otwartej. Z boku po prawej stronie otwarta szafka na stację dysków z półeczką na wysokości półki pod klawiaturę.

Pod ściankami bocznymi stolika zamontowane ślizgacze.



STOLIK POD KOMPUTER WP1-17

Wzór prezentowany na zdjęciu ma jedynie charakter poglądowy, może odbiegać konfiguracją od specyfikacji.

### 3. Krzesło biurowe wyściełane na metalowej podstawie WP 1-37 typu ISO

Stelaż wykonany z profilu stalowego o przekroju płasko-owalnym (wymiary przekroju 30x15x1,5mm) na czterech nogach, malowany proszkowo w kolorze czarnym. Rura ma jednakowy kształt i przekrój na całej swojej długości (brak przewężeń w miejscach gięcia). Stelaż wzmocniony poprzez dwupunktowe spawanie każdej z rur nośnych siedziska do nogi krzesła, nie dopuszcza się stelaża spawanego jednostronnie.

Siedzisko i oparcie wykonane ze sklejki drewna liściastego, pokrytego pianką poliuretanową o optymalnej gęstości 25 kg/m<sup>3</sup> (oparcie krzesła) oraz 35 kg/m<sup>3</sup> (siedzisko krzesła) zapobiegającej odkształceniom i dającej długotrwały komfort siedzenia.

Krzesło tapicerowane tkaniną tapicerską z atestem trudnopalności EN 1021:1:2, 100% poliester, o klasie ścieralności na poziomie 150 000 cykli (PN-EN ISO 12947-2). **Kolor tapicerki i faktura do uzgodnienia z zamawiającym.**

Wymagany atest z badań wytrzymałościowych krzesła.

Producent winien posiadać certyfikat ISO 9001 w zakresie: projektowanie, produkcja, sprzedaż i serwis mebli biurowych oraz ich komponentów.

Wymiary krzesła:

wysokość całkowita:	840 mm
wysokość siedziska :	480 mm
szerokość całkowita :	540 mm
głębokość całkowita :	560 mm

Wyrób winien posiadać:

- ważny certyfikat ISO 9001 - dla producenta
- atest higieniczny
- atest trudnopalności EN 1021:1:2.
- atest ścieralności na poziomie 150 000 cykli
- atest potwierdzający zgodność produktu z normą EN 13761 (wymiary, bezpieczeństwo, stabilność i wytrzymałość).

**Wymagany okres gwarancji sprzedawcy - min. 3 lata.**



*Wzór prezentowany na zdjęciu ma jedynie charakter poglądowy, może odbiegać konfiguracją od specyfikacji.*

#### **4. Krzesło obrotowe na metalowej podstawie WP 1-16**

Podstawa pięcioramienna wykonana z poliamidu z dodatkiem włókna szklanego, prostych ramionach, opadających pod kątem z miejsca osadzenia amortyzatora o stronie kółek, czarna. Samohamowne kółka jezdne do miękkich powierzchni. W

Amortyzator gazowy umożliwiający płynną regulację wysokości siedziska.

Mechanizm umożliwiający synchroniczne odchylenie oparcia i siedziska z regulacją sprężystości odchylenia w zależności od ciężaru siedzącego oraz blokady tego ruchu. Mechanizm wyposażony w system zapobiegający uderzeniu oparcia w plecy siedzącego po zwolnieniu mechanizmu.

Siedzisko wykonane ze sklejki drewna liściastego, wyściełane pianką poliuretanową wylewaną w formach lub pianek ciętych o wysokiej odporności na zgniatanie grubości 40 mm o gęstości pianki nie mniejszej niż 60 kg/m<sup>3</sup> o wysokiej odporności na zgniatanie oraz zapewniające maksymalny komfort siedzenia. Siedzisko wyposażone w mechanizm regulacji głębokości.

Oparcie krzesła wyściełane pianką poliuretanową grubość 20-40 mm o gęstości pianki nie mniejszej niż 55 kg/m<sup>3</sup>, wyprofilowane do naturalnego kształtu kręgosłupa w części podtrzymującej odcinek lędźwiowo – krzyżowy. Tył oparcia jest również tapicerowany, a samo oparcie posiada regulację wysokości.

Podłokietniki krzesła czarne, z możliwością regulacji w zakresie wysokości.

Krzesło tapicerowane tkaniną tapicerską - **kolor i faktura do uzgodnienia z zamawiającym.**

Wymiary krzesła:

wysokość całkowita: 995-1170 mm,	głębokość całkowita : 650 mm
wysokość siedziska : 470-580 mm,	szerokość siedziska : 470 mm
szerokość podstawy: 640-700mm (bez kółek).	

#### **Wymagany okres 5 letniej gwarancji sprzedawcy.**

Ponadto wyrób winien posiadać:

- ważny certyfikat ISO 9001 – dla producenta
- atest higieniczny
- atest trudnopalności EN 1021:1:2. dla krzesła tapicerowanego tkaniną
- atest ścieralności na poziomie 150 000 cykli
- atest potwierdzający zgodność produktu z normą EN 1335:1:2:3 (wymiały, bezpieczeństwo, stabilność i wytrzymałość).



Wzór prezentowany na zdjęciu ma jedynie charakter poglądowy, może odbiegać konfiguracją od specyfikacji. Krzesło wg wzoru prezentowanego na zdjęciu, lub podobne winno spełniać wymagania gabarytów, funkcjonalności, wysokiej jakości wykonania i trwałości.

### 5. Szafa biurowa WP1-27

w kolorze: dąb, dąb jasny, orzech

Wymiary szafy: (wys. x szer. x gł.) 1905x900x370 mm łącznie ze ślizgaczami.

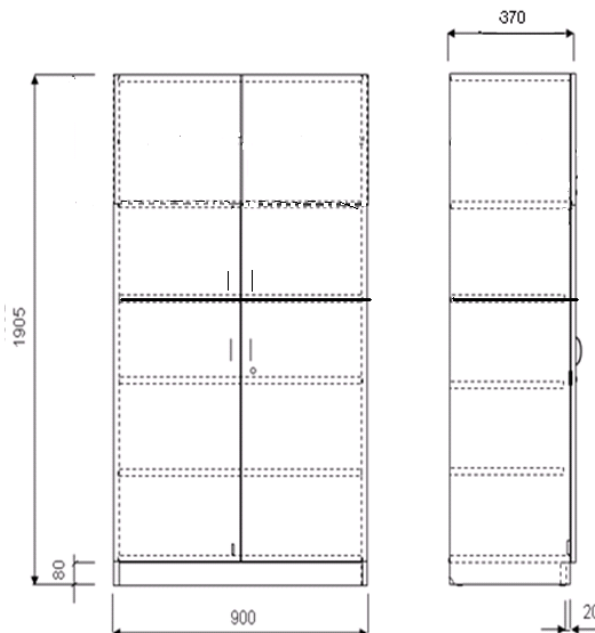
Szafę należy wykonać zgodnie z załączonym opisem i rysunkim z płyty wiórowej gr. 18 mm obustronnie laminowanej. Ścianka tylna z płyty pilśniowej lakierowanej białej o gr. 3,2 mm. Wszystkie krawędzie laminować okleiną PCV o gr. 0,5 mm o kolorystyce zgodnej z zastosowaną płytą.

Szafa ma posiadać 5 równych pól i 4 półki o jednakowym rozstawie. Drzwi szafy podzielone tak, aby były zamykane niezależnie dwa górne pola i trzy dolne mocowane na zawiasach puszkowych metalowych nawierzchniowych samo domykających o  $< 110^\circ$   $\varnothing$  35 mm.

W prawych drzwiach górnych i dolnych mocowane zamki patentowe meblowe.

Na lewych drzwiach górnych i dolnych mocowane po 2 zasuwki meblowe. Uchwyty chromowane dwupunktowe o rozstawie 96 mm mocowane na wszystkich drzwiach.

Półka na styku drzwi górnych i dolnych powinna być zamocowana na stałe do boków szafy. Na dolnych krawędziach ścian bocznych, osadzić po dwa regulowane ślizgacze meblowe mocowane dwupunktowo.



## 6. Szafka kuchenna stojąca WP8-30

w kolorze: dąb, dąb jasny, orzech  
wymiary: 800x600x820 mm (dł. szer. wys.)

Korpus szafki wykonany z płyty wiórowej o gr. 18 mm laminowanej. Obrzeża oklejone okleiną PCV o gr. 0,5 mm a obrzeża blatu okleiną PCV o gr. 2 mm, w kolorze zastosowanej płyty.

Tylna ściana wykonana z płyty pilśniowej lakierowanej białej o gr. 3,2 mm (nie dopuszcza się widocznych połączeń od wewnątrz).

Blat szafki stojącej – postforming o gr. 28 mm (w kolorze jasny brąz, może mieć strukturę drewna).

Drzwiczki mocowane na 2 zawiasach puszkowych metalowych nawierzchniowych samodomykających o  $< 110^\circ$  Ø 35mm.

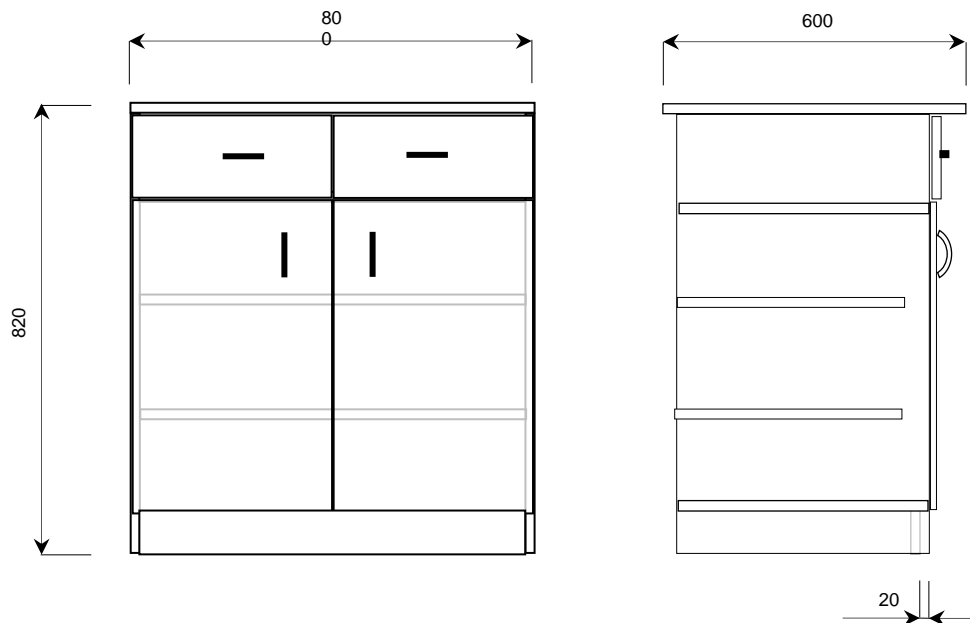
Do drzwiczek i szuflad uchwyt metalowy chromowany mocowany w dwóch punktach o rozstawie 96 mm.

Szuflady osadzone na prowadnicach rolkowych.

Wewnątrz szafki dwie półki osadzone każda na czterech wspornikach metalowych z regulacją ustawienia wysokości  $\pm 50$  mm.

Na dolnych krawędziach ścian bocznych osadzone po dwa regulowane ślizgacze meblowe dwupunktowe.

Szafka kuchenna stojąca WP 8-30



## 7. Szafa metalowa na odzież WP 2-34

Wymiary: 1800 x 800 x 490 mm (wys.x szer.x gł.)

Dwudrzwiowa szafa na odzież z dwoma odrębnie zamykanymi częściami bez nóżek wyposażona w półki oraz drążki na wieszaki.

Wieniec dolny szafy wykonany z blachy stalowej grubości 1,0 mm zabezpieczony stopkami antypoślizgowymi oraz półki z blachy gr. 0,6 mm, natomiast pozostałe elementy szafy wykonane z blachy stalowej grubości 0,8 mm.

Zamki cylindryczne z ryglowaniem w trzech punktach, w drzwiach otwory wentylacyjne (góra, dół).

Szafa malowana proszkowo w kolorze jasny popiel.

**Dostawca udziela gwarancji na okres 5 lat.**



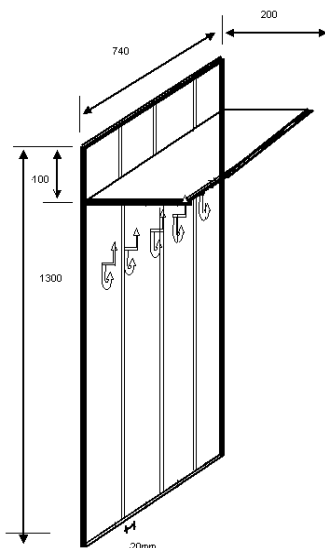
### 8. Wieszak ścienny wielokołkowy WP1-62

w kolorze: dąb, dąb jasny, orzech

Wym. 740x1300mm ( szer. wys.)

Wieszak ścienny wykonany z płyty wiórowej obustronnie laminowanej o gr. 18 mm. Wieszak składa się z 4 szt. listew dł. 1300 mm rozstawionych na szerokość 740 mm, przerwy pomiędzy listwami 20 mm. Półka szer. 200 mm zamocowana 100 mm od góry wieszaka.

Wieszaki chromowane – podwójne zamontowane pod półką ( jeden na każdej listwie) w odległości od półki 150 mm . Obrzeża laminować okleiną PCV o gr. 0,5 mm o kolorystyce zgodnej z zastosowaną płytą.



### 9. Kosz na śmieci WP 8-47

Kosz na śmieci z uchylną pokrywą podnoszoną za pomocą regału nożnego niklowany o pojemności 12-15 litrów.

Dopuszcza się dowolny kształt kosza.



## **10. Akcesoria łazienkowe :**

Lustro łazienkowe z fazą wym. 60x40 (mocowanie na rozety chromowane)

wykonane z tworzywa ABS w kolorze białym:

- pojemnik na papier toaletowy w rolce
- dozownik mydła w płynie o poj. 500 ml
- pojemnik na pojedyncze ręczniki papierowe poj. do 250 szt.
- pojemnik ze szczotką WC

### **Uwaga:**

**Wymagane dla w/w sprzętu atesty, certyfikaty, deklaracje zgodności należy przekazać Zamawiającemu na etapie realizacji robót, tj. najpóźniej w dniu zgłoszenia gotowości do końcowego odbioru robót – zgodnie z § 8 ust.2 projektu umowy.**