

Temat opracowania:

SPECYFIKACJA TECHNICZNA WYKONANIA I ODBIORU ROBÓT BUDOWLANYCH

PROJEKT RODZINNEGO MIEJSCA REKREACJI PRZY UL. WIEJSKIEJ W JASTRZĘBIU - ZDRÓJU

ST-0, SST-1, SST-2

Kategoria obiektu budowlanego: VIII (w=1,0, k=5,0)

Investor: Miasto Jastrzębie Zdrój
Al. Piłsudskiego 60
44-335 Jastrzębie-Zdrój

Adres inwestycji: Jastrzębie – Zdrój, ul. Wiejska
Jednostka ewidencyjna: Jastrzębie - Zdrój
Obręb: Moszczenica
Działka nr 2821/62

Jednostka projektowa: **O.K. ARCHITEKTURA**
Katarzyna Ostałowska
ul. Wyspiańskiego 6
44-200 Rybnik

Projektant: mgr inż. Katarzyna Ostałowska

ZAWARTOŚĆ SPECYFIKACJI

<u>ST-0 CZĘŚĆ OGÓLNA</u>	str. 3 - 12
<u>SST-1 ROBOTY DROGOWE</u>	str. 13 - 19
<u>SST-2 ROBOTY W ZAKRESIE KSZTAŁTOWANIA TERENU</u>	str. 20 - 26

SPECYFIKACJA TECHNICZNA WYKONANIA I ODBIORU ROBÓT BUDOWLANYCH

ST – 0 CZĘŚĆ OGÓLNA

Grupa: **CPV 45000000-7**

Roboty budowlane

Klasa: **CPV 45110000-1**

Roboty w zakresie burzenia i rozbiórki obiektów budowlanych; roboty ziemne

Kategoria: **CPV 45111291-4**

Roboty budowlane w zakresie zagospodarowania terenu

Inwestor: Miasto Jastrzębie Zdrój

Al. Piłsudskiego 60

44-335 Jastrzębie-Zdrój

Wykonawca:

.....

.....

Projektant: mgr inż. Katarzyna Ostałowska

1. Wstęp

Specyfikacja techniczna wykonania i odbioru robót budowlanych stanowi opracowanie zawierające zbiór wymagań w zakresie sposobu wykonania i odbioru robót budowlanych, własności materiałów, sposobu wykonania i oceny prawidłowości wykonania poszczególnych robót, które są niezbędne do określenia standardu i jakości wykonania robót.

1.1. Przedmiot i zakres robót

Specyfikacja techniczna – część ogólna odnosi się do wymagań wspólnych i poszczególnych szczegółowych wymagań technicznych dotyczących wykonania i odbioru robót, które zostały zaplanowane w ramach wykonania następującego zadania: „Projekt rodzinnego miejsca rekreacji przy ul. Wiejskiej w Jastrzębiu - Zdroju”.

Ogólny zakres robót przewiduje:

ST – 0 CZĘŚĆ OGÓLNA

SST – 1 ROBOTY DROGOWE

SST – 2 ROBOTY W ZAKRESIE KSZTAŁTOWANIA TERENU

1.2. Określenia podstawowe

[1]	Antykorozyja	zabezpieczenie przed korozją elementów konstrukcyjnych i wykończeniowych obiektu budowlanego
[2]	Aprobata techniczna	pozytywna ocena techniczna materiału lub wyrobu, dopuszczająca do stosowania w budownictwie, wymagana dla wyrobów, dla których nie ustalono Polskiej Normy. Zasady i tryb udzielania aprobat technicznych oraz jednostki upoważnione do tej czynności określone są w drodze Rozporządzeń właściwych Ministrów
[3]	Atest	świadectwo oceny wyrobu lub materiału pod względem jakości i bezpieczeństwa użytkowania wydane przez upoważnione instytucje państwowe i specjalistyczne placówki naukowo-badawcze
[4]	Badania betonu	ogół badań wytrzymałościowych i chemicznych elementów betonowych, określających skład mieszanki betonowej, jakość betonu, odporność na działanie czynników zewnętrznych, itp. w celu stwierdzenia zgodności wykonania betonu (elementów betonowych) z normami i założeniami projektowymi
[5]	Bezpieczeństwo realizacji robót budowlanych	zgodne z przepisami bhp warunki wykonania robót budowlanych, ale także prawidłowa organizacja placu budowy i prowadzonych robót oraz ubezpieczenie wykonawcy od odpowiedzialności cywilnej w związku z ryzykiem zawodowym
[6]	Budowa	wykonywanie obiektu budowlanego w określonym miejscu, a także odbudowa, rozbudowa, nadbudowa, przebudowa oraz modernizacja obiektu budowlanego
[7]	Budowla	każdy obiekt budowlany nie będący budynkiem lub obiektem małej architektury, jak: drogi, mosty, maszty antenowe, instalacje przemysłowe, sieci uzbrojenia terenu
[8]	Budynek	obiekt budowlany, który jest trwale związany z gruntem,

		wydzielony z przestrzeni za pomocą przegród budowlanych oraz posiada fundament i dach
[9]	Certyfikat	znak bezpieczeństwa materiału lub wyrobu wydany przez specjalistyczną, upoważnioną jednostkę naukowo-badawczą lub urząd państwowy, wskazujący, że zapewniona jest zgodność wyrobu z kryteriami technicznymi określonymi na podstawie Polskich Norm, aprobat technicznych oraz właściwych przepisów i dokumentów technicznych
[10]	Dokładność wymiarów	zgodność wymiarów wykonanego przedmiotu z przyjętymi założeniami lub z dokumentacją techniczną
[11]	Dokumentacja budowy	ogół dokumentów formalno-prawnych i technicznych niezbędnych do prowadzenia budowy. Dokumentacja budowy obejmuje: * pozwolenia na budowę wraz z załączonym projektem budowlano-wykonawczym, służącym również do realizacji obiektu * dziennik budowy * protokoły odbiorów częściowych i końcowych * książki obmiarów
[12]	Dziennik budowy	urzędowy dokument przebiegu robót budowlanych oraz zdarzeń i okoliczności zachodzących w toku wykonywania robót. Dziennik budowy wydawany jest przez właściwy organ nadzoru budowlanego
[13]	Elementy robót	wyodrębnione z całości planowanych robót ich rodzaje, bądź stany wznoszonego obiektu, służące planowaniu, organizowaniu, kosztorysowaniu i rozliczaniu inwestycji
[14]	Impregnacja	powierzchniowe lub wgłębne zabezpieczenia materiału budowlanego (betonu, drewna itp.) preparatami chemicznymi przed szkodliwym działaniem środowiska zewnętrznego (np. agresją chemiczną), szkodników biologicznych i ognia
[15]	Inspektor nadzoru budowlanego	samodzielna funkcja techniczna w budownictwie związana z wykonywaniem technicznego nadzoru nad robotami budowlanymi, którą może sprawować osoba posiadająca odpowiednie uprawnienia budowlane i będąca członkiem Izby Inżynierów Budownictwa
[16]	Inwestor	osoba fizyczna lub prawna, inicjator i uczestnik procesu inwestycyjnego, angażująca swoje środki finansowe na realizację zamierzonego zadania
[17]	Kierownik budowy	samodzielna funkcja techniczna w budownictwie związana z bezpośrednim kierowaniem organizacją placu budowy i procesem realizacyjnym robót budowlanych, posiadająca odpowiednie uprawnienia budowlane i będąca członkiem Izby Inżynierów Budowlanych
[18]	Klasa betonu	liczbowy symbol określający wytrzymałość betonu na ściskanie

		w warunkach normowych
[19]	Kontrola techniczna	ocena wyrobu lub procesu technologicznego pod kątem jego zgodności z Polskimi Normami, przeznaczenie i przydatnością użytkową
[20]	Kosztorys	dokument określający ilość i wartość robót budowlanych sporządzany na podstawie: dokumentacji projektowej, przedmiaru robót, cen jednostkowych robocizny, materiału, narzutów kosztów pośrednich i zysku
[21]	Kosztorys powykonawczy	sporządzone przez wykonawcę robót zestawienie ilościowo-wartościowe zadania z uwzględnieniem wszystkich zmian technicznych i technologicznych dokonywanych w trakcie realizacji robót
[22]	Materiał budowlany	ogół materiałów naturalnych i sztucznych, stanowiących prefabrykaty lub półprefabrykaty służące do budowy i remontów wszelkiego rodzaju obiektów budowlanych oraz ich części składowych
[23]	Nadzór autorski	forma kontroli, wykonywanej przez autora projektu budowlanego inwestycji, w toku realizacji robót budowlanych, polegająca na kontroli zgodności realizacji z założeniami projektu oraz wskazywaniu i akceptacji rozwiązań zamiennych
[24]	Nadzór inwestorski	forma kontroli sprawowanej przez inwestora w zakresie jakości i kosztów realizowanej inwestycji
[25]	Norma zużycia	określa technicznie i ekonomicznie uzasadnioną wielkość (ilość) jakiegoś składnika niezbędną do wytworzenia produktu o określonych cechach jakościowych
[26]	Obiekt budowlany	budynek wraz z instalacjami i urządzeniami technicznymi, budowla stanowiąca całość techniczno-użytkową wraz z instalacjami i urządzeniami, obiekt małej architektury
[27]	Obmiar	wymierzenia, obliczenia ilościowo-wartościowe faktycznie wykonanych robót
[28]	Podstemplowanie	konstrukcja służąca do okresowego podtrzymania realizowanych elementów budowli i budynków do czasu osiągnięcia przez nie wymaganej wytrzymałości, a także do wzmocnienia uszkodzonych części obiektu
[29]	Polska Norma (PN)	dokument określający jednoznacznie pod względem technicznym i ekonomicznym najistotniejsze cechy przedmiotów. Normy w budownictwie stosowane są m.in. do materiałów budowlanych, metod, technik i technologii budowania obiektów budowlanych
[30]	Pozwolenie na budowę	decyzja administracyjna określająca szczególne warunki zabezpieczenia terenu budowy i prowadzenia robót budowlanych, określa czas użytkowania i terminy rozbiórki obiektów tymczasowych, określa szczegółowe wymagania dotyczące nadzoru na budowie

[31]	Projektant	samodzielną funkcją techniczną w budownictwie związana z opracowaniem projektu budowlanego inwestycji, osoba posiadająca odpowiednie uprawnienia budowlane, będąca członkiem Izby Architektów lub Inżynierów Budowlanych
[32]	Projekt organizacji budowy	zbiór informacji pisemnych, wykresów, obliczeń i rysunków niezbędnych dla zagospodarowania placu budowy, ustalenia niezbędnych środków realizacyjnych oraz terminów cząstkowych i zakończenia budowy. Projekt organizacji budowy sporządza Wykonawca robót. Projekt organizacji budowy zatwierdza Inwestor
[33]	Protokół odbioru robót	dokument odbioru robót przez inwestora od wykonawcy, stanowiący podstawę żądania zapłaty
[34]	Przedmiar	obliczenie ilości robót na podstawie dokumentacji projektowej, ewentualnie z natury (przy robotach remontowych), w celu sporządzenia kosztorysu
[35]	Przepisy techniczno-wykonawcze	warunki techniczne, jakim powinny odpowiadać obiekty budowlane i ich usytuowanie oraz warunki użytkowania obiektów budowlanych
[36]	Roboty budowlano-montażowe	budowa, a także prace polegające na montażu, modernizacji, remoncie lub rozbiórce obiektu budowlanego
[37]	Roboty zabezpieczające	roboty budowlane wykonywane dla zabezpieczenia już wykonanych lub będących w trakcie realizacji robót inwestycyjnych. Konieczność wykonania robót zabezpieczających może wynikać z projektu organizacji placu budowy np. wykonanie prowizorycznych przejść dla pieszych lub wjazdów, zadaszeń lub wygrodzeń, odwodnienia itp. albo też są to nieprzewidziane, niezbędne do wykonania prace w celu zapobieżenia awarii lub katastrofie budowlanej. Roboty zabezpieczające mogą wystąpić na obiekcie w chwili podjęcia przez inwestora decyzji o przerwaniu robót na czas dłuższy, a stan zaawansowania obiektu wymaga wykonania tych robót dla ochrony obiektu przed wpływami atmosferycznymi lub dla zapobieżenia wypadkom osób postronnych
[38]	Roboty zanikające	roboty budowlane, których efekty są zakrywane w trakcie wykonywania kolejnych etapów budowy
[39]	Rusztowanie	konstrukcja jednorazowa (na ogół drewniana), systemowa wielokrotnego użytku (z rur stalowych lub aluminiowych) lub specjalna (np. wisząca), służąca jako pomost roboczy, do wykonywania robót na poziomie przekraczającym dopuszczalną przepisami, bezpieczną pracę na wysokości
[40]	Sieci uzbrojenia terenu	wszelkiego rodzaju nadziemne, naziemne i podziemne przewody i urządzenia
[41]	Wada techniczna	efekt niezachowania przez wykonawcę reżimów w procesie

		technologicznym powodujący ograniczenie lub uniemożliwienie korzystania z wyrobu zgodnie z jego przeznaczeniem, za co odpowiedzialność ponosi wykonawca
[42]	Zadanie budowlane	część przedsięwzięcia budowlanego stanowiące odrębną całość konstrukcyjną lub technologiczną, zdolną do samodzielnego spełniania przewidywanych funkcji technologiczno-użytkowych. Zadanie budowlane może polegać na wykonaniu robót związanych z budową, modernizacją, utrzymaniem obiektu budowlanego
[43]	Znak bezpieczeństwa	prawnie określone oznakowanie nadawane towarom i wyrobom, które uzyskały certyfikat

1.3. Informacja o terenie budowy

Teren przeznaczony pod projektowane zagospodarowanie zlokalizowany jest w Jastrzębiu – Zdroju przy ul. Wiejskiej. Działka o numerze ewidencyjnym 2821/62 posiada nachylenie w kierunku południowym i wschodnim. Teren, na którym lokalizuje się miejsce rekreacji stanowi trawnik umiejscowiony w liniach rozgraniczających drogi. W terenie występują podziemne sieci uzbrojenia terenu tj. sieć wodno – kanalizacyjna, sieć oświetleniowa, sieć elektroenergetyczna, gazowa i telekomunikacyjna.

1.3.1. Organizacja robót budowlanych i przekazanie placu budowy

Obowiązki Wykonawcy

Wykonawca robót jest odpowiedzialny za jakość ich wykonania oraz za zgodność z dokumentacją projektową, specyfikacją techniczną, szczegółowymi specyfikacjami technicznymi.

Do obowiązków Wykonawcy należy:

- przejęcie placu budowy;
- zabezpieczenie robót w czasie ich trwania;
- oznakowanie placu budowy zgodnie z wymaganiami prawa budowlanego i odpowiednim rozporządzeniem Ministra Infrastruktury (w tym umieszczenie tablicy informacyjnej);
- zabezpieczenie materiałów i sprzętu przed kradzieżą od dnia przejęcia placu budowy do dnia spisania protokołu odbioru robót;
- sukcesywne porządkowanie placu budowy, usuwanie na bieżąco zbędnych materiałów, opakowań, sprzętu i innych zanieczyszczeń;
- zabezpieczenie przed zanieczyszczeniem gleby szkodliwymi substancjami, a w szczególności paliwem i olejami;
- zabezpieczenie przed zanieczyszczeniem roślinności znajdującej się na terenie budowy i na terenach przyległych;
- odpowiedzialność za wszystkie zanieczyszczenia i uszkodzenia własności publicznej i prywatnej, powstałe podczas wykonania robót;
- teren budowy lub robót ogrodzić albo w inny sposób uniemożliwić wejście osobom nieupoważnionym;
- wydzielić drogi komunikacyjne;
- wydzielić i oznakować strefy niebezpieczne;

1.3.2. Zabezpieczenia interesów osób trzecich

Wykonawca jest odpowiedzialny za przestrzeganie obowiązujących przepisów oraz ochronę własności publicznej i prywatnej. Roboty nie mogą naruszać interesów osób trzecich. W tym celu

Wykonawca ma obowiązek odpowiednio zabezpieczyć prowadzone roboty, aby nie stwarzać sytuacji zagrażających bezpieczeństwu i zdrowiu ludzi.

1.3.3. Ochrona środowiska

W trakcie realizacji robót Wykonawca ma obowiązek znać i stosować się do przepisów w zakresie ochrony środowiska.

1.3.4. Warunki bezpieczeństwa pracy i ochrona zdrowia

Wykonawca jest zobowiązany do zapewnienia zatrudnionym na budowie pracownikom odpowiedniego zaplecza socjalno – sanitarnego oraz środków ochrony osobistej tj. odzież ochronna, maseczki i okulary ochronne itp., zgodnie ze specyfiką prowadzonych robót. Wykonawca zobowiązany jest do przeszkolenia pracowników w zakresie bezpieczeństwa i higieny pracy, ze szczególnym uwzględnieniem robót niebezpiecznych lub stwarzających zagrożenie dla zdrowia.

Wykonawca zobowiązany jest do stosowania się do wszystkich obowiązujących przepisów prawnych w zakresie bezpieczeństwa przeciwpożarowego. Będzie utrzymywał środki ochrony przeciwpożarowej w stanie gotowości, zgodnie z zaleceniami odpowiednich przepisów dotyczących bezpieczeństwa przeciwpożarowego na terenie placu budowy.

1.4. Wyszczególnienie i opis prac towarzyszących i robót tymczasowych

W trakcie realizacji inwestycji zakłada się występowanie robót tymczasowych związanych z urządzeniem placu budowy, zachowaniem bezpiecznych warunków wykonania robót budowlanych, zabezpieczeniem ppoż., eliminacją ewentualnych okoliczności uciążliwych dla terenów sąsiednich.

Prace towarzyszące:

- zabezpieczenie terenu budowy przed dostępem osób trzecich;
- organizacja placu budowy;
- oświetlenie tymczasowe placu budowy;
- wewnętrzny transport materiałów;
- przygotowanie materiałów;
- utrzymanie w czystości i porządku stanowisk roboczych;
- czynności związane z likwidacją stanowisk roboczych;
- wykonanie niezbędnych zabezpieczeń bhp na stanowiskach roboczych oraz wywieszenie znaków informacyjno-ostrzegawczych wokół strefy zagrożenia;

Ogrodzenie placu budowy

Wykonawca zobowiązany jest do dostarczenia i zainstalowania tymczasowego ogrodzenia zabezpieczającego plac budowy, oznakowanego zgodnie z wymaganiami prawa budowlanego, przepisów BHP oraz zgodnie z potrzebami wynikającymi ze specyfiki prowadzenia robót.

1.5. Nazwy i kody CPV

Zgodnie ze Wspólnym Słownikiem Zamówień roboty będące przedmiotem niniejszej specyfikacji zawarte są w następujących klasach, kategoriach i podkategoriach robót (kody CPV):

Działy:

45000000-7 Roboty budowlane

Grupy:

45200000-9 Roboty budowlane w zakresie wznoszenia kompletnych obiekt. budowlanych lub ich części oraz roboty w zakresie inżynierii lądowej i wodnej

Klasy:

45230000-8 Roboty budowlane w zakresie budowy rurociągów, linii komunikacyjnych

i elektroenergetycznych, autostrad, dróg, lotnisk i kolei; wyrównywanie terenu

Kategorie:

45233293-9 Instalowanie mebli ulicznych

45233140-2 Roboty drogowe

2. Wymagania dotyczące wyrobów budowlanych

2.1. Wymagania ogólne dotyczące właściwości materiałów i wyrobów

- Materiały wykorzystane do wykonywania robót objętych niniejszą specyfikacją muszą spełniać wymogi odnośnie przepisów i być dopuszczone do stosowania w budownictwie na podstawie atestów, certyfikatów zgodności, aprobat technicznych.
- Przy wykonywaniu robót budowlanych należy stosować wyroby budowlane o takich właściwościach użytkowych umożliwiających wykonanym obiektom budowlanym spełnienie wszystkich wymagań określonych w art. 5 ust.1 ustawy Prawo budowlane.

2.2. Wymagania ogólne dotyczące przechowywania, transportu, dostaw, składowania i kontroli jakości materiałów i wyrobów

- Przechowywanie materiałów i ich składowanie powinno odbywać się zgodnie z zaleceniami producenta tak, aby nie doszło do obniżenia ich jakości i przydatności dla robót.
- Wykonawca zapewni, aby tymczasowo składowane materiały, do czasu, gdy będą one potrzebne do robót, były zabezpieczone przed zniszczeniem, zachowały swoją jakość i właściwości.
- Wykonawca odpowiedzialny jest za to, aby wszystkie wyroby budowlane i materiały, stosowane i używane w trakcie realizacji robót odpowiadały wymaganiom określonym w art.10 ustawy Prawo budowlane oraz w szczegółowych specyfikacjach technicznych.
- Wykonawca odpowiada za zabezpieczenie materiałów i wyrobów budowlanych na placu budowy.

3. Wymagania dotyczące sprzętu do wykonania robót budowlanych

- Wykonawca jest zobowiązany do użytkowania tylko takiego sprzętu, który nie spowoduje niekorzystnego wpływu na jakość wykonywanych robót.
- Sprzęt powinien być zgodny z wymaganiami zawartymi w szczegółowych specyfikacjach technicznych dla konkretnego rodzaju robót.
- Liczba i wydajność sprzętu powinna gwarantować przeprowadzenie robót zgodnie z zasadami określonymi w dokumentacji projektowej, szczegółowych specyfikacjach technicznych, w terminie przewidzianym umową.
- Sprzęt będący własnością Wykonawcy lub wynajęty do wykonania robót, ma być utrzymany w dobrym stanie i gotowości do pracy. Powinien być zgodny z normami ochrony środowiska i przepisami dotyczącymi jego użytkowania.

4. Wymagania dotyczące środków transportu

- Wykonawca jest zobowiązany do stosowania jedynie takich środków transportu, które nie wpłyną niekorzystnie na jakość robót, właściwości przewożonych materiałów i wyrobów oraz nie spowodują ich uszkodzeń mechanicznych bądź zmiany parametrów technicznych.
- Wykonawca jest zobowiązany do usuwania na własny koszt wszelkich zanieczyszczeń spowodowanych jego pojazdami na drogach publicznych oraz na dojazdach do terenu budowy.

- Wykonawca usunie na własny koszt wszelkie uszkodzenia nawierzchni dróg publicznych i terenu budowy oraz terenów przyległych, spowodowane prowadzeniem robót niezgodnie z warunkami umowy lub przepisami ogólnymi o ruchu drogowym.
- Liczba środków transportu będzie zapewniać prowadzenie robót zgodnie z zasadami określonymi w dokumentacji projektowej, szczegółowych specyfikacjach technicznych, w terminie przewidzianym umową.
- Przy ruchu na drogach publicznych pojazdy muszą spełniać wymagania dotyczące przepisów ruchu drogowego w odniesieniu do dopuszczalnych obciążeń na osie i innych parametrów technicznych.

5. Wymagania dotyczące właściwości wykonania robót budowlanych

5.1. Ogólne wymagania dotyczące wykonania robót

- Wykonawca ponosi odpowiedzialność za dokładne wykonanie wszystkich elementów robót zgodnie z wymaganiami określonymi w dokumentacji projektowej.

6. Kontrola jakości, odbiór wyrobów i robót budowlanych

6.1. Zasady kontroli jakości robót:

- Wykonawca jest odpowiedzialny za pełną kontrolę robót oraz za jakość wyrobów budowlanych zgodnie z wymaganiami zawartymi w specyfikacji technicznej.
- Wykonawca zobowiązany jest do posiadania wszystkich niezbędnych atestów, certyfikatów zgodności lub aprobat technicznych dla stosowanych materiałów i przedłożenia ich na żądanie inspektora nadzoru inwestorskiego.

6.2. Wymagania w zakresie odbioru wyrobów:

Wykonawca ma obowiązek:

- Egzekwować od dostawcy wyroby odpowiedniej jakości.
- Przestrzegać warunków transportu i przechowywania wyrobów w celu zapewnienia ich odpowiedniej jakości.
- Określić i uzgodnić warunki dostaw dla ciągłości prowadzenia robót.

6.3. Dokumentacja budowy:

Przechowywanie dokumentów budowy

- Dokumenty budowy będą przechowywane na terenie budowy w miejscu odpowiednio zabezpieczonym.
- Zaginięcie któregokolwiek z dokumentów budowy spowoduje jego natychmiastowe odtworzenie w formie przewidzianej prawem.

7. Wymagania dotyczące obmiaru robót

Obmiar robót będzie określać faktyczny zakres wykonywanych robót, zgodnie z dokumentacją projektową i STWiOR.

Obmiaru robót należy dokonywać w jednostkach miary, z dokładnością i w sposób określony w przedmiarze robót i odpowiednich katalogach nakładów rzeczowych, stanowiących podstawę sporządzenia przedmiaru. Wszystkie urządzenia pomiarowe będą przez Wykonawcę utrzymywane w dobrym stanie przez cały okres trwania robót.

8. Sposób rozliczenia robót

- Rozliczenie robót następuje na zasadach określonych w umowie.
- Cena jednostkowa pozycji będzie uwzględniać wszystkie czynności, wymagania składające się na jej wykonanie.
- Cena jednostkowa obejmować będzie:
 - robocizną bezpośrednią,
 - wartość materiałów wraz z kosztami ich zakupu,
 - wartość pracy sprzętu wraz z kosztami jednorazowymi (sprowadzenia sprzętu na teren budowy i z powrotem, montaż i demontaż na stanowisku pracy itp.)
 - koszty pośrednie w skład, których wchodzi: płace personelu i kierownictwa budowy, koszty urządzenia i eksploatacji zaplecza budowy, koszty dotyczące oznakowania robót, wydatki dotyczące BHP, usługi obce na rzecz budowy, ubezpieczenia oraz koszty zarządu przedsiębiorstwa Wykonawcy,
 - zysk kalkulacyjny zawierający ewentualne ryzyko Wykonawcy z tytułu innych wydatków mogących wystąpić w czasie realizacji Robót i w okresie gwarancyjnym
 - podatki obliczone zgodnie z obowiązującymi przepisami.
- Do cen jednostkowych nie należy wliczać podatku VAT.

10. Przepisy związane

Podstawowe normy lub ich źródła, dotyczące wykonania poszczególnych asortymentów robót, podano na końcu każdego rozdziału Specyfikacji technicznej.

- Ustawa Prawo budowlane z dnia 7 lipca 1994r. (Dz.U. z 2003r Nr207 poz. 20166 – wraz ze zmianami).
- Rozporządzenie Ministra Infrastruktury z dnia 26 czerwca 2002 roku w sprawie dziennika budowy, montażu i rozbiórki tablicy informacyjnej oraz ogłoszenia zawierającego dane dotyczące bezpieczeństwa pracy i ochrony zdrowia.
- Rozporządzenie Ministra Infrastruktury z dnia 27 czerwca 2003r. w sprawie szczegółowego zakresu robót budowlanych, stwarzających zagrożenie bezpieczeństwa i zdrowia ludzi.
- Rozporządzenie Ministra Infrastruktury z dnia 6 lutego 2003r. w sprawie bezpieczeństwa i higieny pracy podczas wykonywania robót budowlanych.

SZCZEGÓŁOWA SPECYFIKACJA TECHNICZNA WYKONANIA I ODBIORU ROBÓT BUDOWLANYCH

SST – 1 ROBOTY DROGOWE

- Grupa: **CPV 45200000-9**
Roboty budowlane w zakresie wznoszenia kompletnych obiektów budowlanych lub ich części oraz roboty w zakresie inżynierii lądowej i wodnej
- Klasa: **CPV 45230000-8**
Roboty budowlane w zakresie budowy rurociągów, linii komunikacyjnych i elektroenergetycznych, autostrad, dróg, lotnisk i kolei; wyrównywanie terenu
- Kategoria: **CPV 45233140-2**
Roboty drogowe
- Inwestor: Miasto Jastrzębie Zdrój
Al. Piłsudskiego 60
44-335 Jastrzębie-Zdrój
- Wykonawca:
- Projektant: mgr inż. Katarzyna Ostałowska

1. Wstęp

1.1. Przedmiot i zakres robót objętych Specyfikacją techniczną – SST-1

Przedmiotem specyfikacji technicznej są wymagania szczegółowe dotyczące wykonania i odbioru robót drogowych w ramach wykonania następującego zadania: „Projekt rodzinnego miejsca rekreacji przy ul. Wiejskiej w Jastrzębiu - Zdroju”.

Niniejsza specyfikacja stosowana będzie jako dokument przetargowy przy zleceniu i realizacji robót wymienionych w punkcie 1.1. Ustalenia zawarte w niniejszej specyfikacji zawierają wszelkie czynności umożliwiające i mające na celu wykonanie wszystkich robót.

Obejmuje ona m.in. następujące prace:

- Wykonanie prac przygotowawczych polegających na przygotowaniu terenu i montażu urządzeń niezbędnych do wykonania robót drogowych.
- Usunięcie warstwy ziemi urodzajnej humusu.
- Wykorytowanie terenu zgodnie z dokumentacją.
- Wywóz nadmiaru gruntu wraz z utylizacją.
- Wykonanie rowków pod obrzeża betonowe.
- Wykonanie ław betonowych pod obrzeża z betonu C8/10.
- Ułożenie obrzeży betonowych o wym. 8x30x100cm.
- Ułożenie warstwy odcinającej z piasku gr. 10cm;
- Ułożenie warstwy podbudowy z kruszywa łamanego, stabilizowanego mechanicznie frakcja 4,0 – 31,5mm, gr.15cm
- Ułożenie nawierzchni nawierzchni placu i chodnika z kostki betonowej, różnoformatowej o gr. 6cm, w kolorze grafitowym, na podsypce cementowo – piaskowej gr. 5cm;
- Rozścielenie humusu.
- Obsianie trawników nasionami traw.
- Uporządkowanie terenu.

1.2. Określenia podstawowe

Stosowane określenia podstawowe są zgodne z obowiązującymi, odpowiednimi Polskimi Normami i definicjami podanymi w Specyfikacji technicznej nr ST – 0 punkt 1.

1.3. Informacja o terenie budowy

Informacje dotyczące terenu budowy zostały ujęte w Specyfikacji technicznej nr ST – 0 punkt 1.3.

1.4. Wyszczególnienie i opis prac towarzyszących i robót tymczasowych

Informacje dotyczące prac towarzyszących i robót tymczasowych zostały ujęte w Specyfikacji technicznej nr ST – 0 punkt 1.4.

2. Wymagania dotyczące właściwości wyrobów budowlanych

2.1. Ogólne wymagania dotyczące materiałów

Ogólne wymagania dotyczące sprzętu podano w Specyfikacji technicznej nr ST-0 pkt

2.2. Stosowane materiały

- beton zwykły C8/10 (B10);
Kruszywa mineralne do betonu zwykłego wymagania:

Należy stosować kruszywo naturalne (żwir, piasek, pospółki) spełniające wymagania normy PN-EN 12620:2004 „Kruszywa do betonu”. Uziarnienie kruszywa powinno być tak dobrane, aby mieszanka betonowa wykazywała maksymalną szczelność i urabialność przy minimalnym zużyciu cementu i wody. Właściwości kruszyw powinny być określone na podstawie badań laboratoryjnych wykonanych zgodnie z PN-B-06714 Kruszywa mineralne.

Kruszywo powinno spełniać wymagania szczegółowe określone w poniższej tabeli:

L.p.	Właściwości	Wymagania	Badania wg normy
1	Zawartość pyłów mineralnych poniżej 0,063 mm, % nie więcej niż	4	PN-B-06714/13
2	Zawartość zanieczyszczeń organicznych	Barwa cieczy nad kruszywem nie ciemniejsza od barwy wzorcowej	PN-B-06714/12
3	Zawartość zanieczyszczeń obcych, % nie więcej niż	0,5	PN-B-06714/12
4	Mrozoodporność, ubytek masy po 25 cyklach w metodzie bezpośredniej, % nie więcej niż	10	PN-B-06714/19
5	Nasiąkliwość wagowa frakcji większych od 2 mm, % nie więcej niż	5	PN-B-06714/18
6	Zawartość ziaren nieforemnych, % nie więcej niż	30	PN-B-06714/7
7	Zawartość związków siarki w przeliczeniu na SO ₃ , % nie więcej niż	1	PN-B-06714/28

- Kruszywa powinny pochodzić ze źródeł wcześniej akceptowanych przez Zamawiającego. Kruszywa należy gromadzić na utwardzonym i dobrze odwodnionym placu, w warunkach zabezpieczających przed zanieczyszczeniem i przed wymieszaniem różnych rodzajów i frakcji kruszyw.
- Cement portlandzki CEM II 32,5 z dodatkami dostarczony luzem lub w workach. Cement do betonów i zapraw powinien spełniać wymagania normy PN-EN 197-1:2002 "Cement. Część 1: Skład, wymagania i kryteria zgodności dotyczące cementów powszechnego użytku". Cement powinien być sypki, bez zawartości grudek, czas przechowywania cementu nie może być dłuższy niż 3 miesiące.
- Piasek do nawierzchni drogowych frakcja 0,5-2mm; Piasek powinien spełniać wymagania obowiązującej normy przedmiotowej, a w szczególności: nie zawierać domieszek organicznych, mieć frakcje różnych wymiarów tj. piasek średnioziarnisty 0,5-1,0mm, piasek gruboziarnisty 1,0-2,0mm. Piasek średnio lub gruboziarnisty stosowany na warstwę odsączającą powinien spełniać wymagania normy BN-87/6774-04 Kruszywa naturalne do nawierzchni drogowych. Piasek należy składować w warunkach zabezpieczających przed zanieczyszczeniem i zmieszaniem z innymi kruszywami. Podłoże w miejscu składowania powinno być równe, utwardzone i dobrze odwodnione.
- Obrzeże betonowe o wym. 8x30x75-100cm w kolorze szarym;
- Humus pozyskany z rozbiórki;
- Nasiona traw
- Kostka betonowa bezfazowa, wieloformatowa, gr. 6cm w kolorze grafitowym,
- inny materiał niezbędny do wykonania robót;

3. Wymagania dotyczące sprzętu do wykonania robót budowlanych

3.1. Ogólne wymagania dotyczące sprzętu

Ogólne wymagania dotyczące sprzętu podano w Specyfikacji technicznej nr ST-0 punkt 3.

3.2. Stosowany sprzęt

- łopaty,
- taczki,
- młotek, dłuto itp.
- koparka samojezdna,
- wibrator powierzchniowy elektryczny,
- piła do cięcia kostki,
- równiarka samojezdna,
- wszelki sprzęt niezbędny do wykonania robót zawartych w p. 1.1 SST-1.02.

Wszelki sprzęt i narzędzia nie gwarantujące zachowania jakości wykonywanych robót, mające niekorzystny wpływ na środowisko, zostaną przez zarządzającego realizacją umowy niedopuszczone do stosowania. Sprzęt do wykonania robót powinien być zgodny z ofertą Wykonawcy.

4. Wymagania dotyczące środków transportu

4.1. Ogólne wymagania dotyczące transportu

Ogólne wymagania dotyczące transportu podano w Specyfikacji technicznej nr ST – 0 punkt 4.

4.2. Wybór środków transportu

Środkiem transportu sprzętu i materiałów jest samochód samowyładowczy i samochód dostawczy, względnie inny, gwarantujący bezpieczny transport, chroniący sprzęt i materiały przed uszkodzeniem. Grunt należy wywieźć samochodami samowyładowczymi.

5. Wymagania dotyczące wykonania robót budowlanych

5.1. Ogólne wymagania dotyczące wykonania robót

Ogólne wymagania dotyczące wykonania robót podano w Specyfikacji technicznej nr ST-0 punkt 5.

5.2. Warunki wykonania robót:

5.2.1. Zasady wykonania prac pomiarowych

- Prace pomiarowe powinny być wykonane zgodnie z obowiązującymi Instrukcjami Głównego Urzędu Geodezji i Kartografii.
- Prace pomiarowe powinny być wykonane przez osoby posiadające odpowiednie kwalifikacje i uprawnienia.
- Wykonawca powinien natychmiast poinformować Zamawiającego lub Inżyniera o wszelkich błędach wykrytych w wytyczeniu punktów głównych i reperów roboczych.
- Wykonawca powinien sprawdzić czy rzędne terenu określone w podkładzie geodezyjnym dla projektu są zgodne z rzeczywistymi rzędnymi terenu.
- Jeżeli Wykonawca stwierdzi, że rzeczywiste rzędne terenu istotnie różnią się od rzędnych określonych w projekcie, to powinien powiadomić o tym Zamawiającego.
- Wszystkie roboty, które bazują na pomiarach Wykonawcy, nie mogą być rozpoczęte przed zaakceptowaniem wyników pomiarów przez Zamawiającego.
- Wykonawca jest odpowiedzialny za ochronę wszystkich punktów pomiarowych i ich oznaczeń w czasie trwania robót.
- Wszystkie pozostałe prace pomiarowe konieczne dla prawidłowej realizacji robót należą do obowiązków Wykonawcy

5.2.2. Wykonanie koryt

Kolejność i sposób wykonywania robót powinien zapewniać stałe odprowadzenie wód z terenu robót. Niwelację terenu należy prowadzić tak, aby w każdej fazie robót zapewniony był odpływ

powierzchniowy wód opadowych poza teren budowy. Jeżeli w trakcie prowadzenia robót Wykonawca napotka na nieprzewidziane projektem obiekty podziemne i materiały tj. urządzenia i przewody infrastruktury instalacyjnej, kanały, dreny, pozostałości konstrukcji, materiały nadające się do dalszego użytku (złóża kamienia naturalnego, żwiru, piasku) dalsze roboty należy przerwać do czasu uzgodnienia dalszego postępowania. Podobnie w przypadku odstonięcia elementów mogących stać się przedmiotem wykopalisk archeologicznych, niewybuchów itp. roboty należy przerwać i powiadomić odpowiednie władze administracyjne, a miejsca te zabezpieczyć przed dostępem osób postronnych i zwierząt. Prace należy wykonać zgodnie z dokumentacją projektową.

5.2.3. Ułożenie obrzeży betonowych

Przed przystąpieniem do ustawiania obrzeży betonowych należy wykonać rowki o szerokości projektowanej tawy betonowej oraz głębokości uwzględniającej wysokość obrzeża oraz samej tawy. Następnie obrzeża układamy na fundamencie z tzw. chudego betonu zachowując między poszczególnymi elementami fugę szerokości 3-5mm.

Spoiny pomiędzy obrzeżami należy wypełnić żwirem, piaskiem lub zaprawą cementowo-piaskową, przygotowaną w stosunku 1:2.

5.2.4. Podbudowy

Przyjęta technologia zagęszczania nie powinna niekorzystnie oddziaływać na podłoże pod projektowane obiekty. Podbudowę należy układać i zagęszczać warstwowo z jednakową grubością na całej szerokości chodników i placów z zachowaniem grubości podanych w projekcie. Grubość warstwy filtracyjnej z piasku powinna wynosić po zagęszczeniu 10 cm.

Minimalna grubość warstwy podbudowy z tłucznia nie może być po zagęszczeniu mniejsza od 1,5-krotnego wymiaru największych ziaren tłucznia. Maksymalna grubość warstwy podbudowy po zagęszczeniu nie może przekraczać 20cm. Kruszywo grube powinno być rozłożone w warstwie o jednakowej grubości, przy użyciu układarki albo równiarki. Grubość rozłożonej warstwy luźnego kruszywa powinna być taka, aby po jej zagęszczeniu i zaklinowaniu osiągnęła grubość projektowaną.

Grubość warstwy luźnego kruszywa drobnego powinna być taka, aby wszystkie przestrzenie warstwy kruszywa grubego zostały wypełnione kruszywem drobnym. Jeżeli to konieczne, operacje rozkładania i wywibrowywanie kruszywa drobnego należy powtarzać aż do chwili, gdy kruszywo drobne przestanie penetrować warstwę kruszywa grubego.

Po zagęszczeniu cały nadmiar kruszywa drobnego należy usunąć z podbudowy szczotkami tak, aby ziarna kruszywa grubego wystawały nad powierzchnię od 3 do 6mm.

Podbudowa po wykonaniu, a przed ułożeniem następnej warstwy, powinna być utrzymywana w dobrym stanie. Jeżeli Wykonawca będzie wykorzystywał, za zgodą Inżyniera, gotową podbudowę do ruchu budowlanego, to jest obowiązany naprawić wszelkie uszkodzenia podbudowy, spowodowane przez ten ruch. Koszt napraw wynikłych z niewłaściwego utrzymania podbudowy obciąża Wykonawcę robót.

Na podsypkę pod nawierzchnię należy stosować piasek odpowiadający wymaganiom PN-B-06712. Grubość podsypki po zagęszczeniu powinna zawierać się w granicach od 3 do 5cm. Podsypka powinna być zwilżona wodą, zagęszczona i wyprofilowana. Szczegóły dotyczące rodzajów materiałów i układu warstw wg rys. dot. przekrojów konstrukcyjnych.

5.2.5. Wykonanie nawierzchni z kostki betonowej

Kostkę należy ułożyć na podsypce w taki sposób, aby szczeliny między kostkami wynosiły od 2 do 3mm. Kostkę należy układać ok. 1,5cm wyżej od projektowanej niwelety drogi, gdyż w czasie wibrowania (ubijania) podsypka ulega zagęszczeniu. Po ułożeniu kostki, szczeliny należy wypełnić

piaskiem, a następnie zamieść powierzchnie ułożonych kostek przy użyciu szczotek ręcznych lub mechanicznych i przystąpić do ubijania nawierzchni.

Stosuje się wibratory płytowe z osłoną z tworzywa sztucznego dla ochrony kostek przed uszkodzeniem i zabrudzeniem. Wibrowanie należy prowadzić od krawędzi powierzchni ubijanej w kierunku środka i jednocześnie w kierunku poprzecznym kształtek. Po ubiciu nawierzchni należy uzupełnić szczeliny materiałem do wypełnienia i zamieść nawierzchnie.

Podczas prowadzenia wszystkich robót należy stosować się do zaleceń i warunków podanych przez producentów stosowanych materiałów

Należy zapewnić bezpieczeństwo pracy robotników oraz osób postronnych mogących znaleźć się w pobliżu miejsca wykonywanych robót, zgodnie z aktualnymi przepisami dotyczącymi bezpieczeństwa i higieny pracy przy wykonywaniu robót budowlanych i rozbiórkowych.

5.2.6. Wykonanie trawników siewem

Humus powinien zostać rozścielony na terenie przed wykonanie trawników. Gotowe mieszanki traw powinny być stosowane w zależności od warunków lokalnych. Gotowe mieszanki traw powinny mieć oznaczony skład procentowy, klasę, nr normy wg której zostały wyprodukowane, zdolność kiełkowania.

Stosowane nawozy mineralne powinny być fabrycznie opakowane z wyspecyfikowanym składem chemicznym (zawartość azotu (N), fosforu (P), potasu (K)) oraz procentową zawartość składników. Nawóz powinien być zabezpieczony przeciw wysypywaniu się i zbrylaniu. Nawożenie należy prowadzić wg następującego dozowania rocznego:

- a) azot (N) - 1,0 ÷ 1,5 kg na 100 m² trawnika
- b) fosfor (P)- 0,9 ÷ 1,0 kg P₂O₅ na 100 m² trawnika
- c) potas (K) - 0,8 ÷ 1,0 kg K₂O na 100 m² trawnika

Wymagania dotyczące trawników są następujące:

- teren powinien być oczyszczony ze śmieci i gruzu oraz wyrównany,
- w miejscach, gdzie nie ma wystarczającej ilości żyznej ziemi lub ziemia nie może być użyta, należy wykonać uzupełnienia lub dokonać wymiany ziemi naturalnej na ziemię nawozowaną,
- przed wysianiem grunt powinien być wałowany gładkim walcem i potem zabronowany broną talerzową,
- siew traw oraz wykonanie trawników powinny być prowadzone w okresie od 1 maja do 15 września,
- na terenie płaskim siew winien być wykonany w ilości 2,5 kg na każde 100 m²,
- po wysianiu grunt powinien być wałowany lekkim walcem do końcowego wyrównania i umożliwienia penetracji wody; jeżeli nasiona są zakryte ziemią w wyniku użycia brony talerzowej wówczas jest niezbędne użycie gładkiego walca,
- powinny być stosowane gotowe mieszanki traw,
- chwasty powinny być zniszczone przy użyciu pestycydów zaakceptowanych przez Krajowy Inspektorat Ochrony Roślin,

6. Kontrola jakości, odbioru wyrobów i robót budowlanych

6.1. Ogólne zasady kontroli jakości robót

Ogólne zasady dotyczące kontroli jakości robót podano w Specyfikacji technicznej nr ST-0 punkt 6.

6.2. Kontrola jakości robót

Sprawdzenia jakości wykonania robót polega na wizualnej ocenie wykonania robót i uporządkowania terenu po wykonanych robotach. Materiały przeznaczone do wbudowania muszą posiadać odpowiednie atesty, certyfikaty zgodności lub aprobaty techniczne. Fakt dokonania kontroli kierownik budowy potwierdza wpisem do dziennika budowy.

Kontrola jakości robót powinna obejmować:

- kontrolę elementów składowych;
- kontrolę kompletności wykonania robót;
- kontrolę wykonania poszczególnych elementów w odniesieniu do przedmiotowych norm i przepisów;
- kontrola wykonanych robót zgodnie z Dokumentacją Projektową;

7. Wymagania dotyczące obmiaru robót

7.1. Ogólne zasady prowadzenia obmiaru robót

Zgodnie z specyfikacją techniczną ST-0 pt. 7.

7.2. Obmiar robót drogowych związanych z zagospodarowaniem terenu

- Usunięcie ziemi urodzajnej humus.....m³
- Korytowanie pod projektowane nawierzchnie.....m²
- Wykonanie rowków pod obrzeżam
- Wykonanie ław betonowych pod obrzeża.....m³
- Ułożenie obrzeży betonowych.....m
- Ułożenie warstwy odcinającej z piasku.....m²
- Ułożenie warstwy podbudowy z kruszywa kamiennego.....m²
- Ułożenie warstwy ścieralnej z kostki betonowej na podsypce.....m²
- Wykonanie trawników siewem.....m²

8. Odbiór robót budowlanych

Ogólne zasady odbioru robót podano w Specyfikacji technicznej nr ST-0 punkt 8. Roboty powinny być odebrane i zaakceptowane przez inspektora nadzoru inwestorskiego, przy współudziale komisji wyznaczonej przez Zamawiającego. Odbiór powinien być przeprowadzony w czasie umożliwiającym wykonanie ewentualnych poprawek, bez hamowania postępu robót.

9. Sposób rozliczenia robót

Ogólne zasady rozliczenia robót podano w Specyfikacji technicznej nr ST-0 punkt 9.

10. Przepisy związane

- Rozporządzenie Ministra Transportu i Gospodarki Morskiej z dnia 2 marca 1999r. w sprawie warunków technicznych, jakim powinny odpowiadać drogi publiczne i ich usytuowanie.
 - PN-B-06050 Geotechnika. Roboty ziemne. Wymagania Ogólne
 - Instrukcje techniczne producentów zastosowanych materiałów.
 - PN-B-11113:1996 Kruszywa mineralne. Kruszywa naturalne do nawierzchni drogowych. Piasek
 - BN-80/6775-03/04 Prefabrykaty budowlane z betonu. Elementy nawierzchni dróg, ulic, parkingów i torowisk tramwajowych. Krawężniki i obrzeża chodnikowe.

SZCZEGÓŁOWA SPECYFIKACJA TECHNICZNA WYKONANIA I ODBIORU ROBÓT BUDOWLANYCH

SST – 2 ROBOTY W ZAKRESIE KSZTAŁTOWANIA TERENU

- Grupa: **CPV 45200000-9**
Roboty budowlane w zakresie wznoszenia kompletnych obiektów budowlanych lub ich części oraz roboty w zakresie inżynierii lądowej i wodnej
- Klasa: **CPV 45230000-8**
Roboty budowlane w zakresie budowy rurociągów, linii komunikacyjnych i elektroenergetycznych, autostrad, dróg, lotnisk i kolei; wyrównywanie terenu
- Kategoria: **CPV 45233293-9**
Instalowanie mebli ulicznych
- Inwestor: Miasto Jastrzębie Zdrój
Al. Piłsudskiego 60
44-335 Jastrzębie-Zdrój
- Wykonawca:
.....
.....
- Projektant: mgr inż. Katarzyna Ostałowska

1. Wstęp

1.1. Przedmiot i zakres robót objętych Specyfikacją techniczną – SST-2

Przedmiotem specyfikacji technicznej są wymagania szczegółowe dotyczące wykonania i odbioru robót w zakresie kształtowania terenu w ramach wykonania następującego zadania: „Projekt rodzinnego miejsca rekreacji przy ul. Wiejskiej w Jastrzębiu - Zdroju”.

Niniejsza specyfikacja stosowana będzie jako dokument przetargowy przy zleceniu i realizacji robót wymienionych w punkcie 1.1. Ustalenia zawarte w niniejszej specyfikacji zawierają wszelkie czynności umożliwiające i mające na celu wykonanie wszystkich robót.

Obejmuje ona m.in. następujące prace:

1.1.1. Montaż małej architektury

- wykonanie wykopów pod fundamenty,
- wykonanie fundamentów wraz z montażem ławek, stojaków i kosza zgodnie z wytycznymi producenta,
- zasypanie wykopów pospółką.

1.1.2. Projektowana zieleń

- zasadzenie żywopłotu z ligustru pospolitego
- zasadzenie dwóch drzew ozdobnych - klon kulisty Globosum

1.2. Określenia podstawowe

Stosowane określenia podstawowe są zgodne z obowiązującymi, odpowiednimi Polskimi Normami i definicjami podanymi w Specyfikacji technicznej nr ST – 0 punkt 1.

1.3. Informacja o terenie budowy

Informacje dotyczące terenu budowy zostały ujęte w Specyfikacji technicznej nr ST – 0 punkt 1.3.

1.4. Wyszczególnienie i opis prac towarzyszących i robót tymczasowych

Informacje dotyczące prac towarzyszących i robót tymczasowych zostały ujęte w Specyfikacji technicznej nr ST – 0 punkt 1.4.

2. Wymagania dotyczące właściwości wyrobów budowlanych

2.1. Ogólne wymagania dotyczące materiałów

Ogólne wymagania dotyczące sprzętu podano w Specyfikacji technicznej nr ST – 0 punkt 2.

2.2. Stosowane materiały

Do wykonania robót przewiduje się zastosowanie następujących materiałów:

- Beton C16/20 (B20);

Kruszywa mineralne do betonu zwykłego wymagania:

Należy stosować kruszywo naturalne (żwiry, piaski, pospółki) spełniające wymagania normy PN-EN 12620:2004 „Kruszywa do betonu”. Uziarnienie kruszywa powinno być tak dobrane, aby mieszanka betonowa wykazywała maksymalną szczelność i urabialność przy minimalnym zużyciu cementu i wody. Właściwości kruszyw powinny być określone na podstawie badań laboratoryjnych wykonanych zgodnie z PN-B-06714 Kruszywa mineralne.

Kruszywo powinno spełniać wymagania szczegółowe określone w poniższej tabeli:

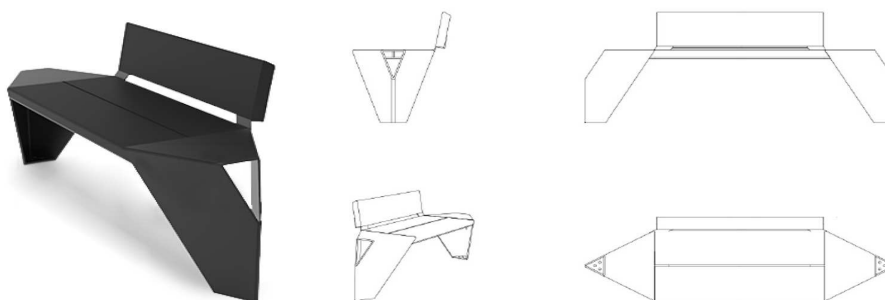
L.p.	Właściwości	Wymagania	Badania wg normy
1	Zawartość pyłów mineralnych poniżej 0,063 mm, % nie więcej niż	4	PN-B-06714/13
2	Zawartość zanieczyszczeń organicznych	Barwa cieczy nad kruszywem nie ciemniejsza od barwy wzorcowej	PN-B-06714/12
3	Zawartość zanieczyszczeń obcych, % nie więcej niż	0,5	PN-B-06714/12
4	Mrozoodporność, ubytek masy po 25 cyklach w metodzie bezpośredniej, % nie więcej niż	10	PN-B-06714/19
5	Nasiąkliwość wagowa frakcji większych od 2 mm, % nie więcej niż	5	PN-B-06714/18
6	Zawartość ziaren nieforemnych, % nie więcej niż	30	PN-B-06714/7
7	Zawartość związków siarki w przeliczeniu na SO ₃ , % nie więcej niż	1	PN-B-06714/28

Kruszywa powinny pochodzić ze źródeł wcześniej akceptowanych przez Zamawiającego.

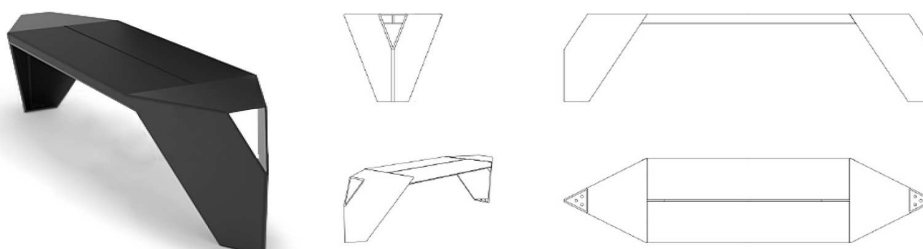
Kruszywa należy gromadzić na utwardzonym i dobrze odwodnionym placu, w warunkach zabezpieczających przed zanieczyszczeniem i przed wymieszaniem różnych rodzajów i frakcji kruszyw.

- Cement portlandzki CEM II 32,5 z dodatkami dostarczony luzem lub w workach. Cement do betonów i zapraw powinien spełniać wymagania normy PN-EN 197-1:2002 "Cement. Część 1: Skład, wymagania i kryteria zgodności dotyczące cementów powszechnego użytku".
- Sadzonki ligustru pospolitego;
- Sadzonka drzewa ozdobnego - klon kulisty Globosum
- Ziemia żyzna lub kompostowa;
- Azofoska;
- Mała architektura:

Ławki z oparciem - 3szt.



Ławki bez oparcia – 3szt.



Cechy:

W projekcie przyjęto ławki o następujących parametrach:

Wymiary:

długość: 165 cm

szerokość: 44 cm

wysokość: 45 cm

Konstrukcja ze stali czarnej, ocynkowanej ogniowo i malowanej proszkowo na kolor czarny RAL 9005.

Siedzisko z drewna iglastego malowanego na kolor czarny.

Ławki ustawiane naprzemiennie rozpoczynając od ławki z oparciem tworzą układ w formie węża/zygzaka.



Stojaki na rowery – 3szt.



Wymiary:

W projekcie przyjęto stojakii o następujących parametrach:

wysokość całkowita: 83 cm


szerokość: 82 cm

głębokość: 8 cm

Konstrukcja spawana z blachy stalowej o przekroju prostokątnym, wymiarach 80 x 10 mm ze stali węglowej ocynkowanej i malowanej proszkowo na kolor czarny RAL 9005.

Do stojaka można przypiąć dwa rowery.

Kosz na śmieci – 1szt.



Cechy:

Wymiary:

wysokość: 100 cm

długość boku: 52,5 cm

Konstrukcja ze stali czarnej, ocynkowanej ogniowo i malowanej proszkowo na kolor czarny RAL 9005.

Należy zastosować powyższe rozwiązania lub rozwiązania równoważne.

Za równoważne uznaje się:

- ławki z oparciem I bez oparcia w kształcie wielokąta, dające łączyć się pod kątem 55-65
- stopni;
- ławki ze stali ocynkowanej ogniowo I malowanej proszkowo na kolor czarny RAL9005;
- ławki posiadające siedziska drewniane w kolorze czarnym;
- ławki o wym. w granicach:

długość: 150 - 180 cm

szerokość: 40 - 50 cm

wysokość: 42 - 46 cm

- stojaki ze stali ocynkowanej ogniowo – malowanej proszkowo na kolor czarny RAL9005;
- stojaki pojedyncze na 2 rowery w kształcie zbliżonym do litery C;
- stojaki o wym. w granicach:

wysokość całkowita: 75 - 85 cm

szerokość: 75 - 85 cm

głębokość: 7 – 10cm

- kosz ze stali ocynkowanej ogniowo I malowanej proszkowo na kolor czarny RAL9005;
- kosz o wym. w granicach:

wysokość: 90-110 cm

długość boku: 45-55cm

3. Wymagania dotyczące sprzętu do wykonania robót budowlanych

3.1. Ogólne wymagania dotyczące sprzętu

Ogólne wymagania dotyczące sprzętu podano w Specyfikacji technicznej nr ST – 0 punkt 3.

3.2. Stosowany sprzęt

- łopaty,
- szczypce,
- zaciski,
- kielnia,
- czerpaki do zapraw,
- młotek murarski,
- pion,
- poziomica,
- linia murarska (tata),
- wąż wodny,
- sznur murarski,

- warstwomierz,
- kątowniki murarskie,
- kastro murarska drewniana lub metalowa,
- taczki,
- betoniarka,

Wszelki sprzęt i narzędzia nie gwarantujące zachowania jakości wykonywanych robót, mające niekorzystny wpływ na środowisko zostaną przez zarządzającego realizacją umowy niedopuszczone do stosowania. Sprzęt do wykonania robót powinien być zgodny z ofertą wykonawcy.

4. Wymagania dotyczące środków transportu

4.1. Ogólne wymagania dotyczące transportu

Ogólne wymagania dotyczące transportu podano w Specyfikacji technicznej nr ST – 0 punkt 4.

4.2. Wybór środków transportu

Środkiem transportu sprzętu jest samochód dostawczy, względnie inny, gwarantujący bezpieczny transport, chroniący sprzęt przed uszkodzeniem.

5. Wymagania dotyczące wykonania robót budowlanych

5.1. Ogólne wymagania dotyczące wykonania robót

Ogólne wymagania dotyczące wykonania robót podano w Specyfikacji technicznej nr ST – 0 punkt 5.

5.2. Warunki wykonania robót

Należy zapewnić bezpieczeństwo pracy robotników oraz osób postronnych mogących znaleźć się w pobliżu miejsca wykonywanych robót, zgodnie z aktualnymi przepisami dotyczącymi bezpieczeństwa i higieny pracy przy wykonywaniu robót budowlano-montażowych i rozbiórkowych. Szczegółowe dane dotyczące wykonania robót montażowych należy przyjmować zgodnie z warunkami producenta stosowanych preparatów.

5.2.1. Wykonanie fundamentów

Fundamenty pod elementy wyposażenia wykonać z betonu C20/25. Wymiary fundamentów – zgodnie z danymi producenta.

6. Kontrola jakości, odbioru wyrobów i robót budowlanych

6.1. Ogólne zasady kontroli jakości robót

Ogólne zasady dotyczące kontroli jakości robót podano w Specyfikacji technicznej nr ST – 0 punkt 6.

6.2. Kontrola jakości robót

Materiały przeznaczone do wbudowania muszą posiadać odpowiednie atesty, certyfikaty zgodności lub aprobaty techniczne. Fakt dokonania kontroli kierownik budowy potwierdza wpisem do dziennika budowy.

Kontrola jakości robót powinna obejmować:

- kontrolę elementów składowych,
- kontrolę kompletności wykonania robót,
- kontrolę wykonania poszczególnych elementów w odniesieniu do przedmiotowych norm i przepisów,

- kontrola wykonanych robót zgodnie z Dokumentacją Projektową.

7. Wymagania dotyczące obmiaru robót

7.1. Ogólne zasady prowadzenia obmiaru robót

Ogólne zasady dotyczące prowadzenia obmiarów robót podano w Specyfikacji technicznej nr ST – 0 punkt 7. Podstawą dokonania obmiarów, określającą zakres prac wykonanych w ramach poszczególnych pozycji jest załączony do dokumentacji przetargowej przedmiar robót.

7.2. Jednostka obmiarowa

Jednostkami obmiarowymi robót są:

- dla wykonania wykopów pod fundamenty wyposażenia.....m³
- dla wykonania fundamentów betonowych.....m³
- dla montażu wyposażenia szt
- dla zasadzenia drzew.....szt
- dla zasadzenia żywoptotu.....szt

8. Odbiór robót budowlanych

Ogólne zasady odbioru robót podano w Specyfikacji technicznej nr ST – 0 punkt 8.

Roboty budowlane powinny być odebrane i zaakceptowane przez Inspektora Nadzoru Inwestorskiego, przy współudziale komisji wyznaczonej przez Zamawiającego. Odbiór powinien być przeprowadzony w czasie umożliwiającym wykonanie ewentualnych poprawek bez hamowania postępu robót.

9. Sposób rozliczenia robót

Ogólne zasady rozliczenia robót podano w Specyfikacji technicznej nr ST – 0 punkt 9. Podstawą płatności są ceny jednostkowe poszczególnych robót zawartych w wycenionym przez wykonawcę przedmiarze, a zakres czynności objętych ceną określony jest w opisie.

10. Przepisy związane

Normy

- PN-B-06050:1999 Geotechnika. Roboty ziemne, Wymagania ogólne,
- PN-EN 206-1:2003 (A1:2005; A2:2006; Ap1:2004) Beton; Część 1:Wymagania, właściwości, produkcja i zgodność,
- PN-EN 197-1:2012 Cement Część 1: Skład, wymagania i kryteria zgodności dotyczące cementów powszechnego użytku,
- PN-EN 1008:2004 Woda zarobowa do betonu, Specyfikacja pobierania próbek, badanie i ocena przydatności wody zarobowej do betonu, w tym wody odzyskanej z procesów produkcji betonu,

Inne dokumenty i instrukcje

- Instrukcje techniczne producentów zastosowanych materiałów.