

OPIS PRZEDMIOTU ZAMÓWIENIA NA DOSTAWĘ I MONTAŻ WYPOSAŻENIA

Zamówienie obejmuje wykonanie wraz z dostawą do siedziby Zamawiającego mebli biurowych i wyposażenia pomieszczeń oraz ich rozładunek, montaż w miejscu dostawy i wniesienie. Meble mają zostać dostarczone i zamontowane bezpośrednio po zakończeniu robót budowlano – montażowych, przed terminem odbioru końcowego.


Wyposażenie należy ustawić/zamocować zgodnie z rozmieszczeniem mebli wykazanim na rzutach poszczególnych kondygnacji w projekcie wykonawczym. Dostawę i ustawienie pozostałych elementów wyposażenia należy uzgodnić z Zamawiającym z wyprzedzeniem co najmniej dwudniowym. Meble szkolne (te przeznaczone do użytku dla uczniów) muszą posiadać wymagane certyfikaty zgodnie z rozporządzeniem Ministra Edukacji Narodowej i Sportu z 31 grudnia 2002 r. w sprawie bezpieczeństwa i higieny w publicznych i niepublicznych szkołach i placówkach. Szafy ubraniowe oraz szafy biurowe powinny być wyposażone w zamki meblowe patentowe zamykane na klucz. Zdjęcia przedstawione w poniższej tabeli, mają charakter poglądowy.

Niezależnie od dostawy i montażu wyposażenia ujętego poniżej w pkt. 1- 13, zamówienie obejmuje dostawę i montaż wyposażenia placu zabaw oraz wyposażenia sanitariatów, których opis zawiera dokumentacja wykonawcza w części dot. architektury (plac zabaw- karty katalogowe) oraz w części sanitarnej (akcesoria i wyposażenie sanitariatów) oraz w przedmiarach robót.

Na wyposażenie i montaż (jeżeli dotyczy) wykonawca zobowiązuje się udzielić :

- 60 miesięcy gwarancji i rękojmi na zabudowy kuchenne oraz wyposażenie placu zabaw (elementy metalowe oraz wykonane z HDPE lub sklejki),
- 24 miesiące gwarancji i rękojmi na pozostałe wyposażenie.

1. Szafki na rzeczy dzieci w salach 54 szt.

<p>szafki otwarte 4 os. = x 23 sztuk szafki zamknięte 4 os. = x 31 sztuk Wymiary szafek: wys. 135 x szer. 101 x gł. 50 cm - korpus z płyty wiórowej 18mm laminowanej, - krawędzie zabezpieczone doklejką, - tylnia strona korpusów z płyty HDF, - powierzchnia o podwyższonej odporności na ścieranie, oraz odpornej na działanie promieni UV, - każda przegródka wyposażona w podwójny wieszak na odzież wierzchnią, montowany z boku przegródki, - szatnia wyposażona w dwie duże przegrody, dwie przegrody małe na dodatkową odzież oraz dwie półki na obuwie, - szafki zamknięte muszą posiadać wentylację - fronty i elementy dekoracyjne malowane ekologicznymi farbami.</p>	
--	--

Rozbudowa i przebudowa budynku z salą gimnastyczną na potrzeby Powiatowego Zespołu
Kształcenia Specjalnego w Wejherowie



2. Pufy 1 – osobowe dla dzieci 34 szt.

Pufy 1- osobowe. Ilość : 34 sztuk
Wymiary : 40 x 40 x 40 cm
- w minimum 4 kolorach do wyboru.
- Czarne stopki wykonane z tworzywa sztucznego.
- Siedzisko pokryte jest wysokiej jakości, bardzo wytrzymałą tkaniną wysokiej jakości, o dużej odporności na plamy i zabrudzenia.
- Tkanina :100 % poliester. Gramatura: 476 g/mb. Klasa palności: B1. Ścieralność: 96 000 cykli.



3. Puf gruszka 37 szt.

Puf gruszka. Ilość : 37 szt.
wymiary : wys. oparcia około 110 cm.
-średnica około 80 cm.
-pojemność 180 litrów
Materiał :
- ekoskóra wypełniona granulatem styropianowym
- w minimum 4 kolorach do wyboru.



Rozbudowa i przebudowa budynku z salą gimnastyczną na potrzeby Powiatowego Zespołu Kształcenia Specjalnego w Wejherowie

4. Materace 10 sztuk

Materac gimnastyczny składany 3- częściowy z pianki utwardzanej

Wymiary : 195 x 60 x 5 cm

Pokrycie : tkanina łatwo zmywalna, odporna na ścieranie.

- w minimum 6 kolorach do wyboru.

Wkład : pianka wysokoplastyczna.



5. ławki do poczekalni 4 os. x 35 sztuk



Ławka 4 - osobowa na stalowej czarnej konstrukcji z wyraźnie profilowanymi siedziskami wykonanymi z trwałego estetycznego plastiku (polipropylen, odporność UV, łatwo zmywalny).

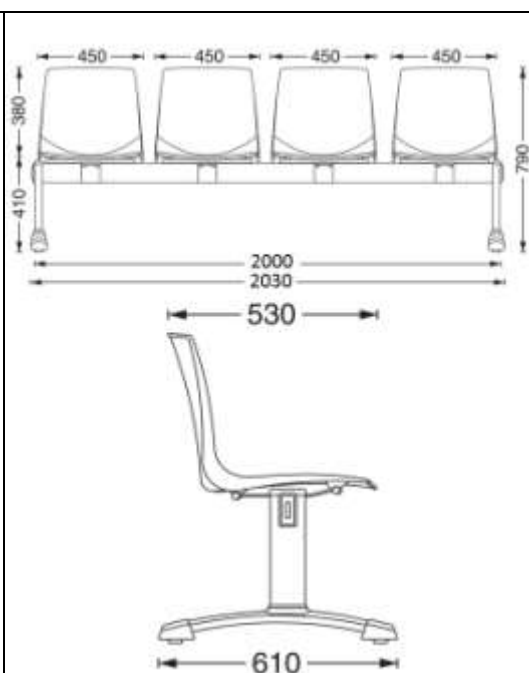
Wymiary : wys. 79 cm, szer.203 cm, głębokość 61 cm(stopy)

Siedzisko wraz z oparciem :

-plastik (polipropylen, odporny na promienie UV) o strukturze antypoślizgowej.

- w minimum 5 kolorach do wyboru.

Dla ławki wymagany Atest Wytrzymałości i Bezpieczeństwa Użytkowania



7. Kanapa na korytarz

Kanapa 14 sztuk


wymiary : 100x50 cm, wys. siedziska 35 cm

konstrukcja drewniana, metalowe nóżki

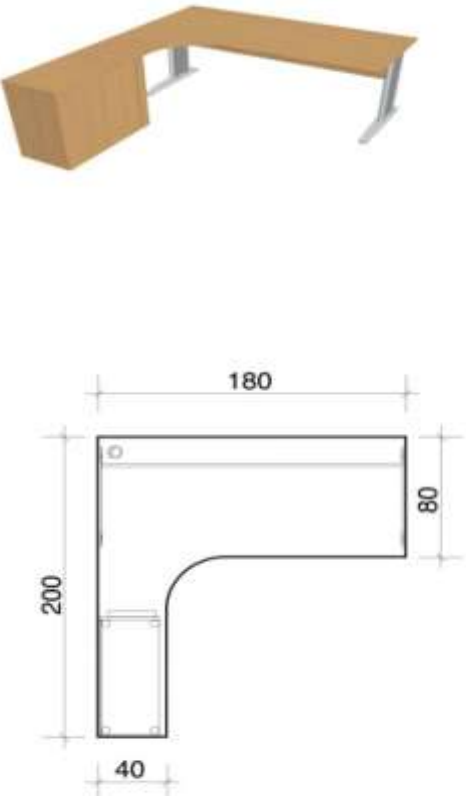
-tkanina w minimum 5 kolorach do wyboru.



8. Stolik + krzesło (1 osobowy) z regulacją wysokości 120 kpl.

<p>Zestaw stolik + krzesło 120 kpl. Z tego 86 sztuk rozmiaru 5-6, oraz 34 szt. rozmiaru 3-4. Stół ma spełniać wymogi:</p> <ul style="list-style-type: none">- blat wykonany z płyty laminowanej o gr. 18 mm, wykończonej obrzeżem PCV o gr. 2 mm.- stelaż wykonany z profilu płaskoowalnego o przekroju 38 x 20 i 30 x 15 mm. Dodatkowy profil pod blatem wzmacniający konstrukcję stołu.- stoły mają być wyposażone w haczyki na tornister, plastikowe zatyczki chroniące podłogę przed zarysowaniem oraz zatyczki chroniące stelaż przez zarysowaniem go podczas regulowania wysokości. <p>Krzesło ma spełniać nw. wymagania:</p> <ul style="list-style-type: none">- oparcie wykonane ze sklejki bukowej w kolorze naturalnym, o gr. 8 mm.- stelaż wykonany z rury płasko-owalnej o wym. 38 x 20 mm i 30 x 15 mm.- wyprofilowane siedzisko oraz zaokrąglone oparcie.- stopki umieszczone pod siedziskiem chroniące przed zarysowaniem oraz zatyczki z tworzywa chroniące podłogę przed zarysowaniem.- krzesła powinny być przystosowane do układania jedno na drugim(w stos).	
--	--

9. Zestaw nauczyciela – biurko + kontener + krzesło 32 sztuki

<p>Biurko ergonomiczne SELECT z dostawką - długość 1800 mm Wymiary sz. x gł. x w. (cm): 1800 x 2000 x 755</p> <ul style="list-style-type: none">- blaty stołu wykonane z laminowanej płyty wiórowej grubości 25 mm z możliwością wyboru wzoru kolorystyki orzech, brzoza, czereśnia, buk,- krawędzie blatu zabezpieczone plastikowym obrzeżem ABS grubości 2 mm, które zapobiega uszkodzeniu blatu,- szafka podblatowa zamykana na klucz- przelotki w blacie umożliwiające prowadzenie kabli pod blatem stołu- możliwość poprowadzenia kabli w metalowych nogach, aż do podłogi- metalowe nogi z plastikowymi końcówkami łączące panel z laminowanej płyty wiórowej grubości 18 mm- nogi wyposażone w śruby rektyfikacyjne umożliwiające wyrównanie stołu w zakresie 15 mm- metalowe nogi w kolorze czarnym albo szarym, plastikowe wypełnienie w kolorze antracyt	
---	--


**Rozbudowa i przebudowa budynku z salą gimnastyczną na potrzeby Powiatowego Zespołu
Kształcenia Specjalnego w Wejherowie**

<p>Kontener mobilny, 4-szufladowy, kolorystycznie dopasowany do biurka (orzech, brzoza, czereśnia, buk). W skład kontenera wchodzi 3 szuflady + 1 taca zamykana na klucz.</p> <p>Wymiary sz. x gł. x w. (cm): 443 x 600 x 600</p> <ul style="list-style-type: none"> - korpus wykonany z płyty LTD o grubości 18 mm w jednej wersji kolorystycznej z krawędzią ABS 1 mm, plecy szaf są wykonane z płyty LTD o grubości 8 mm. - półki drewniane przymocowane za pomocą metalowych kołków, które zapobiegają ich niepożądanemu wysunięciu. - kółka miękkie umożliwiające ruch zarówno po powierzchniach twardych jak i wykładzinach. 	
<p>Krzesełko biurowe obrotowe, z regulacją wysokości ;</p> <ul style="list-style-type: none"> - minimalne obciążenie 120 kg - ergonomiczne siedzisko wykonane z tworzywa sztucznego lub metalu, wypełnienie z pianki - tapicerka tkaninowa z możliwością wyboru min. 4 kolorów - podnośnik gazowy - podstawa obrotowa pięcioramienna na miękkich kółkach umożliwiających ruch zarówno po powierzchniach twardych jak i wykładzinach. - podłokietnik regulowany z miękką nakładką. <p>Funkcje dodatkowe: regulacja wysokości siedziska, regulacja odchylenia, możliwość blokady oparcia.</p>	

10. Szafy biurowe 140szt.

<p>Szafa biurowa o wymiarach szer. x gł. x wys. (mm) 800 x 420 x 1781</p> <p>wykonanie z laminowanej płyty wiórowej grubości 18 mm, ABS 1 mm, szary kolor</p> <ul style="list-style-type: none"> - drzwi i górny blat z możliwością wyboru orzech, brzoza, czereśnia, buk. - 4 wzmocnione półki grubości 25 mm na metalowych uchwytych, ABS 1 mm, możliwość przestawienia co 32 mm - drzwi zamykane na zamek cylindryczny z dwoma kluczami - stopki o wysokości 17 mm z możliwością wypoziomowania szafy w zakresie 10 mm - aluminiowe uchwyty 	
---	---

11. Szafa ubraniowa 12sztuk

<p>Drewniana szafa ubraniowa trzydrzwiowa 12 szt.</p> <p>szer. x gł. x wys. (mm) 1900x900x420 mm</p> <p>Wzór koloru do wyboru : orzech, brzoza, czereśnia, buk</p> <ul style="list-style-type: none"> - dwustronnie laminowana płyty wiórowej. - krawędzie wykończone plastikowym obrzeżem ABS. - każda szafka zamykana za pomocą zamka cylindrycznego + dwa klucze. - w każdej szafce podwójny haczyk i dwie półki. - w tylnej części szafy wykonane otwory, które zapewnią wentylację górnej i dolnej części szafy. 	
--	--

12. Szafa dwudrzwiowa 20szt

<p>Szafa dwudrzwiowa półkowa 20 szt. szer. x gł. x wys. (mm) 740 x 372 x 800 m</p> <ul style="list-style-type: none">- wzór koloru do wyboru : orzech, brzoza, grusza- góra, dno i półki wykonane są z płyty wiórowej grubości 16 mm, drzwi, boki i półka z płyty wiórowej grubości 16 mm, tył z płyty grubości 3mm- przednia strona blatu - obrzeże ABS 2 mm, pozostałe elementy - obrzeże ABS 0,5 mm- możliwość regulowania półki co 32 mm- stopki z możliwością wypoziomowania szafy w zakresie 15 mm	
--	--

13. ZABUDOWA KUCHENNA 4 zestawy :

Materiał i wyposażenie każdego zestawu:

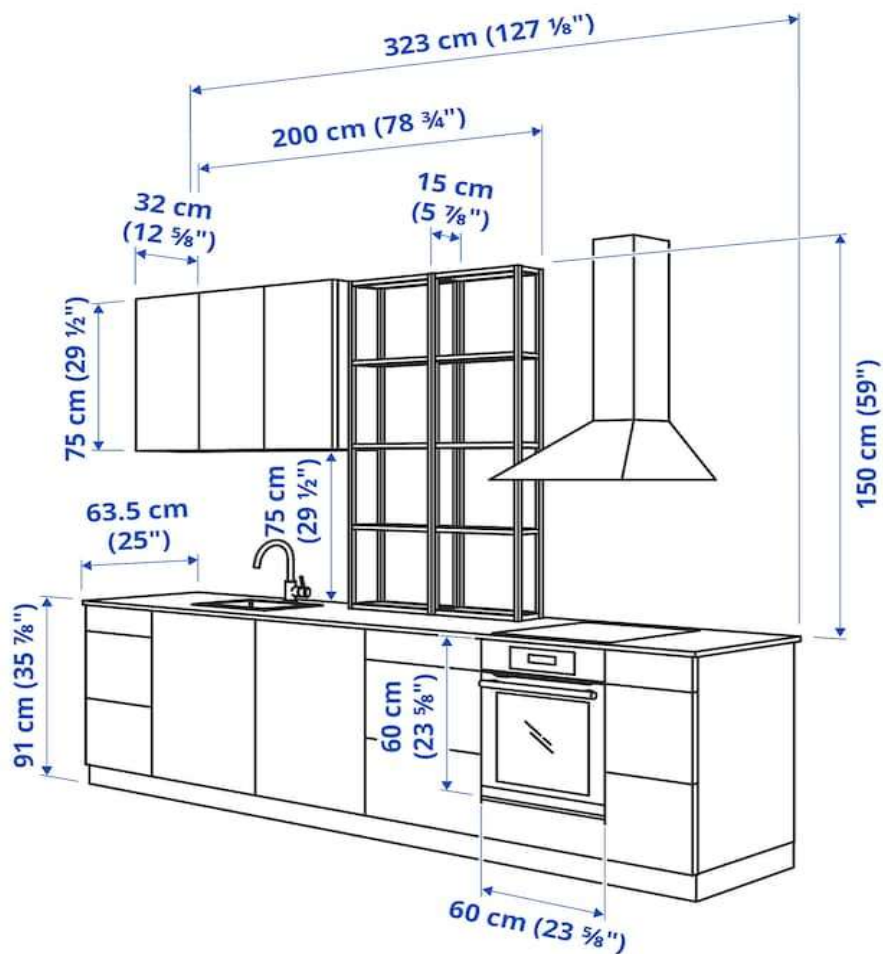
Korpus z płyty wiórowej, fronty lakierowane, blaty 38 mm, zawiasy oraz prowadnice szuflad z funkcją domykania, cokolik z PCV z uszczelką przypodłogową. Zlew jednodzienny nierdzewny wraz z syfonem oraz baterią mieszalnikową.

Korpus, fronty oraz blat z możliwością wyboru wzoru kolorystyki (min. 4 wzory).

1. Pomieszczenie 0,7 (socjalne dla nauczycieli) długość ściany na której będzie zabudowa około 340cm. W zestawie : szafka stojąca zlewozmywakowa, 3 szafki stojące z szufladami, szafka stojąca z półką i szufladą, szafka górna z 2 półkami , szafka górna z ociekaczem, 4x korpus szafki otwartej. Blat kuchenny 340 cm.



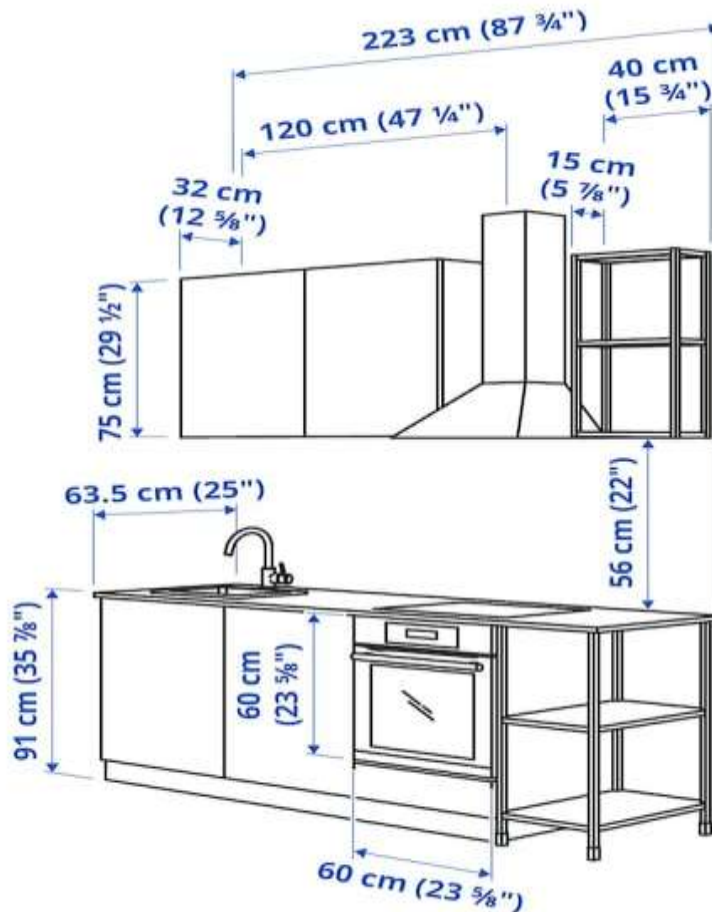
Rozbudowa i przebudowa budynku z salą gimnastyczną na potrzeby Powiatowego Zespołu Kształcenia Specjalnego w Wejherowie



2. Pomieszczenie 0,23 (pokój nauczycieli wf) długość ściany na której będzie zabudowa około 230 cm. W zestawie : szafka stojąca zlewozmywakowa, szafka stojąca z półką i szufladą, szafka stojąca z półkami, szafka górna z 2 półkami, 1x korpus szafki otwartej. Blat kuchenny 230 cm.



Rozbudowa i przebudowa budynku z salą gimnastyczną na potrzeby Powiatowego Zespołu Kształcenia Specjalnego w Wejherowie



3. Pomieszczenie 1,33 oraz 2,04 (sale dydaktyczne) długość ściany na której będzie zabudowa około 400cm. W zestawie : szafka stojąca zlewozmywakowa, 3 szafki stojące z szufladami, szafka stojąca z półką i szufladą, szafka górna z 2 półkami , szafka górna z ociekaczem, 4x korpus szafki otwartej. Blat kuchenny 400 cm z podparciem 2 nogami metalowymi/chromowane.



Rozbudowa i przebudowa budynku z salą gimnastyczną na potrzeby Powiatowego Zespołu
Kształcenia Specjalnego w Wejherowie

