
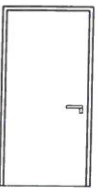




		O1
Schemat		
Wymiary zewnętrznej wnęki okiennej (cm)	Szerokość	120
	Wysokość	135
Ilość	Parter	8
	Strych nieużytkowy	5

Stolarka okienna :biały

		D1	BG1
Schemat			
Wymiary zewnętrznej wnęki (cm)	Szerokość	100	310
	Wysokość	238	300
Wymiary skrzydła (cm)	Szerokość	90	300
	Wysokość	233	300
Ilość		1P	1

Stolarka drzwiowa :brązowy

 PRACOWNIA PROJEKTOWA MARIA LANDOWSKA	
TEMAT:	Adaptacja istniejącego budynku gospodarczo-garazowego wraz z jego rozbudową i przebudową na garaż na pojazdy szkolne na dz. nr 432/2 w m. Osiek, Gmina Osiek PROJEKT BUDOWLANY
Treść rysunku:	Rzut przyziemia
Projektował:	mgr inż. arch. Maria Landowska upr. nr 6142/GD/94
sierpień 2020r.	

rys.
A5

skala
1:100

PB/PW