



**SAMODZIELNY PUBLICZNY ZAKŁAD OPIEKI ZDROWOTNEJ W CZŁUCHOWIE**

ul. Szczecińska 16, 77-300 Człuchów

tel. (059) 83 42 459, fax (059) 72 60 877

REGON 771480603, NIP 843-14-01-794

[www.spzoz-czluchow.pl](http://www.spzoz-czluchow.pl), e-mail: [sekretariat@spzoz-czluchow.pl](mailto:sekretariat@spzoz-czluchow.pl)

## Zapytania Oferentów z odpowiedziami Zamawiającego



do postępowania sygn. ZP/04/SPZOZ/2023, nr postępowania 2023/BZP 00116951 z dnia 01.03.2023 r.

pn. Dostawa łóżek szpitalnych z materacami i szafkami przyłóżkowymi w komplecie























L.p.	Data wpływu	Dokument	Pozycja	Treść pytania	Odpowiedź Zamawiającego	Data udzielenia odpowiedzi
1.	06.03.2023	Zał. nr 2 Pakiet nr 2	pkt 3, 21	1. Dot. pkt. 3: Czy Zamawiający dopuszcza zaoferowanie łóżka z kołami o średnicy 125 mm, w którym prześwit pomiędzy podłożem a podwoziem od koła do koła wynosi 155 mm dla łatwego przejazdu przez progi i wjazdu do dźwigów osobowych?	<b>ZGODNIE Z SWZ</b>	07.03.2023
2.	06.03.2023	Zał. nr 2 Pakiet nr 2	pkt 9	2. Dot. pkt. 9: Czy Zamawiający dopuszcza zaoferowanie łóżka z elektryczną regulacją wysokości w zakresie 350 – 810 mm (mierzone bez materaca)?	<b>DOPUSZCZAMY</b>	07.03.2023
3.	06.03.2023	Zał. nr 2 Pakiet nr 2	pkt 10	3. Dot. pkt. 10: Czy Zamawiający dopuszcza zaoferowanie łóżka bez funkcji „możliwość tymczasowego przywrócenia wszystkich funkcji za pomocą pilota poprzez jego przyłożenie do magnesu umieszczonego pod ramą leża”? Opisane rozwiązanie jest charakterystyczne dla jednego producenta łóżek i ogranicza możliwość złożenia ofert konkurencyjnych przez innych wykonawców.	<b>ZGODNIE Z SWZ</b>	07.03.2023
4.	06.03.2023	Zał. nr 2 Pakiet nr 2	pkt 13	4. Dot. pkt. 13: Czy Zamawiający dopuszcza zaoferowanie łóżka z leżem wypełnionym płytami HPL? Jest to rozwiązanie lepsze niż wymagane płyty z polipropylenu. Materiał HPL jest bowiem sztywniejszy, trwalszy i bardziej odporny na działanie wysokiej temperatury, wilgoci i wszelkich środków dezynfekujących.	<b>DOPUSZCZAMY</b>	07.03.2023
5.	06.03.2023	Zał. nr 2 Pakiet nr 2	pkt 17	5. Dot. pkt. 17: Czy Zamawiający dopuszcza zaoferowanie łóżka wyposażonego w barierki boczne zabezpieczające na całej długości leża, jednak nie zintegrowane ze szczytami, co oznacza, że po wydłużeniu leża, pomiędzy słupkiem pionowym barierki a szczytem od strony nóg pozostaje odstęp równy odcinkowi wysunięcia leża (maks. 200 mm)?	<b>ZGODNIE Z SWZ</b>	07.03.2023
6.	06.03.2023	Zał. nr 2 Pakiet nr 2	pkt 17	6. Dot. pkt. 17: Czy Zamawiający dopuszcza zaoferowanie łóżka wyposażonego w barierki boczne zabezpieczające na całej długości leża, o wysokości po ich rozłożeniu 382 mm (licząc od powierzchni leża), co odbiega od wymaganej wysokości zaledwie o 18 mm?	<b>ZGODNIE Z SWZ</b>	07.03.2023
7.	06.03.2023	Zał. nr 2 Pakiet nr 2	pkt 17	7. Dot. pkt. 17: Czy Zamawiający dopuszcza zaoferowanie łóżka wyposażonego w uchwyty na woreczki urologiczne montowane do ramy łóżka?	<b>DOPUSZCZAMY</b>	07.03.2023
8.	06.03.2023	Zał. nr 2 Pakiet nr 2	pkt 20	8. Dot. pkt. 20: Czy Zamawiający dopuszcza zaoferowanie łóżka, w którym leże wyposażone jest w stałe, stalowe uchwyty zapobiegające przesuwaniu się materaca (zamiast uchwytów tworzywowych, elastycznych, adaptacyjnych)?	<b>ZGODNIE Z SWZ</b>	07.03.2023
9.	06.03.2023	Zał. nr 2 Pakiet nr 2	pkt 21	9. Dot. pkt. 21: Czy Zamawiający dopuszcza zaoferowanie łóżka wyposażonego w koła o średnicy 125 mm?	<b>ZGODNIE Z SWZ</b>	07.03.2023

10.	06.03.2023	Zał. nr 2 Pakiet nr 2	pkt 22	10. Dot. pkt. 22: Czy Zamawiający dopuszcza zaoferowanie łóżka o bezpiecznym obciążeniu 250 kg?	ZGODNIE Z SWZ	07.03.2023
11.	06.03.2023	Zał. nr 2 Pakiet nr 2	pkt 26	11. Dot. pkt. 26: Czy Zamawiający dopuszcza zaoferowanie szafki przyłóżkowej, w której tylna część blatu wyposażona jest w reling ze stali nierdzewnej zamiast relingu aluminiowego? Stal nierdzewna jest materiałem trwalszym niż aluminium.	ZGODNIE Z SWZ	07.03.2023
12.	06.03.2023	Zał. nr 2 Pakiet nr 2	pkt 27, 34	12. Dot. pkt. 27, 34: Czy Zamawiający dopuszcza zaoferowanie szafki przyłóżkowej, w której boczne krawędzie blatów zabezpieczone są listwami HPL zamiast listwami aluminiowymi? Takie rozwiązanie jest bardzo estetyczne.	ZGODNIE Z SWZ	07.03.2023
13.	06.03.2023	Zał. nr 2 Pakiet nr 2	pkt 27, 34	13. Dot. pkt. 27, 34: Czy Zamawiający dopuszcza zaoferowanie szafki przyłóżkowej, w której boczne krawędzie blatów zabezpieczone są relingami ze stali nierdzewnej zamiast listwami aluminiowymi? Relingi są bardziej funkcjonalne – mogą służyć jako uchwyt.	ZGODNIE Z SWZ	07.03.2023
14.	06.03.2023	Zał. nr 2 Pakiet nr 2	pkt 30	14. Dot. pkt. 30: Czy Zamawiający dopuszcza zaoferowanie szafki przyłóżkowej o całkowitej głębokości 445 mm, co odbiega od dopuszczonej zaledwie o 5 mm i nie wpływa na funkcjonalność szafki?	DOPUSZCZAMY	07.03.2023
15.	06.03.2023	Zał. nr 2 Pakiet nr 2	pkt 32	15. Dot. pkt. 32: Czy Zamawiający dopuszcza zaoferowanie szafki przyłóżkowej, w której blat boczny posiada bezstopniową regulację wysokości za pomocą sprężyny gazowej bez dodatkowej osłony / obudowy sprężyny?	ZGODNIE Z SWZ	07.03.2023
16.	06.03.2023	Zał. nr 2 Pakiet nr 2	pkt 32	16. Dot. pkt. 32: Czy Zamawiający dopuszcza zaoferowanie szafki przyłóżkowej, w której blat boczny posiada bezstopniową regulację wysokości za pomocą sprężyny gazowej, zwalnianej za pomocą wygodnej dźwigni umieszczonej na wysokości okolicy blatu głównego (nie ma konieczności pochylania się w celu rozłożenia lub uniesienia blatu bocznego)?	DOPUSZCZAMY	07.03.2023
17.	06.03.2023	Zał. nr 2 Pakiet nr 2	pkt 34	17. Dot. pkt. 34: Czy Zamawiający dopuszcza zaoferowanie szafki przyłóżkowej, w której blat boczny posiada wspornik bez dodatkowej osłony?	ZGODNIE Z SWZ	07.03.2023
18.	06.03.2023	Zał. nr 2 Pakiet nr 1	pkt 1	Pytanie nr 1 Pkt.1 – Prosimy Zamawiającego o dopuszczenie łóżka sterowanego elektrycznie o metalowej konstrukcji malowanej proszkowo, epoksydowanej, z dodatkiem jonów srebra, co działa bakteriobójczo i przeciwdziała namnażaniu drobnoustrojów chorobotwórczych.	ZGODNIE Z SWZ	07.03.2023
19.	06.03.2023	Zał. nr 2 Pakiet nr 1	pkt 1	Pytanie nr 2 Pkt.1 - Prosimy Zamawiającego o dopuszczenie łóżka, którego leże oparte jest na dwóch kolumnach teleskopowych.	ZGODNIE Z SWZ	07.03.2023
20.	06.03.2023	Zał. nr 2 Pakiet nr 1	pkt 3	Pytanie nr 3 Pkt.3 - Prosimy Zamawiającego o dopuszczenie łóżka o wymiarach zewnętrznych: - długość 2200 mm, - szerokość 990 mm, - wymiary leża 880x2000 mm.	DOPUSZCZAMY	07.03.2023
21.	06.03.2023	Zał. nr 2 Pakiet nr 1	pkt 6	Pytanie nr 4 Pkt.6 - Prosimy Zamawiającego o dopuszczenie łóżka, które posiada 2 szyny boczne na dodatkowe akcesoria umiejscowione po obu stronach leża, o ergonomicznej długości, metalowe, lakierowane proszkowo i epoksydowane.	ZGODNIE Z SWZ	07.03.2023

22.	06.03.2023	Zał. nr 2 Pakiet nr 1	pkt 7	Pytanie nr 5 Pkt.7 - Prosimy Zamawiającego o dopuszczenie łóżka ze szczytami wykonanymi z polipropylenu, z zabezpieczeniem przed wypadnięciem na czas transportu oraz ergonomicznej grubości ścianki, odporne na działanie wysokiej temperatury, uszkodzenia mechaniczne, chemiczne, promieniowanie UV.	ZGODNIE Z SWZ	07.03.2023
23.	06.03.2023	Zał. nr 2 Pakiet nr 1	pkt 9	Pytanie nr 6 Pkt.9 - Prosimy Zamawiającego o dopuszczenie łóżka z elektryczną regulacją wysokości w zakresie 460-820 mm oraz sterowaniem nożnym – wysokości i przechyłów bocznych.	DOPUSZCZAMY	07.03.2023
24.	06.03.2023	Zał. nr 2 Pakiet nr 1	pkt 10	Pytanie nr 7 Pkt.10 – Prosimy Zamawiającego o dopuszczenie łóżka z regulacjami elektrycznymi: - segmentu oparcia pleców 0-63 stopni, - segmentu uda 0-30 stopni, - pozycja Trendelenburga 0-13 stopni, - pozycja anty/Trendelemburga 0-13 stopni, - przechyły boczne leża 0-18 stopni.	ZGODNIE Z SWZ	07.03.2023
25.	06.03.2023	Zał. nr 2 Pakiet nr 1	pkt 19	Pytanie nr 8 Pkt.19 - Prosimy Zamawiającego o dopuszczenie łóżka z panelem centralnym dla personelu medycznego wieszanego na szczycie od strony nóg pacjenta, co jest rozwiązaniem funkcjonalniejszym, który w łatwy sposób może wypaść z półki, bądź się wysunąć, co grozi upadkiem, a w konsekwencji uszkodzeniem, z możliwością blokady poszczególnych funkcji na pilocie pacjenta, z czytelnymi piktogramami wskazującymi daną funkcję łóżka, bez konieczności funkcji podwójnego zabezpieczenia przed przypadkowym uruchomieniem, bez konieczności programowania każdej pozycji osobno.	ZGODNIE Z SWZ	07.03.2023
26.	06.03.2023	Zał. nr 2 Pakiet nr 1	pkt 22	Pytanie nr 9 Pkt.22 - Prosimy Zamawiającego o dopuszczenie łóżka bez półki do odkładania pościeli, która jest elementem zbędnym i nie mająca wpływu na funkcjonalność łóżka.	ZGODNIE Z SWZ	07.03.2023
27.	06.03.2023	Zał. nr 2 Pakiet nr 1	pkt 23	Pytanie nr 10 Pkt.23 - Prosimy Zamawiającego o dopuszczenie łóżka z barierkami bocznymi z wklejkami kolorystycznymi dostępnymi w kolorach: ciemny niebieski, jasny niebieski, lila, zielony, pomarańczowy, żółty, ecru.	DOPUSZCZAMY	07.03.2023
28.	06.03.2023	Zał. nr 2 Pakiet nr 1	pkt 24	Pytanie nr 11 Pkt.24 - Prosimy Zamawiającego o dopuszczenie łóżka z wysoce mobilnymi, podwójnymi kołami o średnicy 150 mm, bez konieczności zastosowania piątego koła. Pozostałe zapisy w SWZ w tym punkcie pozostają bez zmian.	ZGODNIE Z SWZ	07.03.2023

																																
				<p>Zdjęcie poglądowe.</p>																												
29.	06.03.2023	Załącznik nr 2 Pakiet nr 1	pkt 41	<p>Pytanie nr 12 Szafka przyłóżkowa. Prosimy Zamawiającego o dopuszczenie i uznanie za spełniającą zapisy SWZ szafkę z blatem bocznym o poniższym opisie. Szafka w rozumieniu Producenta nie jest wyrobem medycznym, więc prosimy o odstąpienie wymaganych dokumentów w punkcie nr 41.</p> <table border="1"> <tr> <td>1</td> <td>Szafka przyłóżkowa wykonana ze stalowej blachy, malowanej proszkowo, epoksydowanej z dodatkiem antybakteryjnym na bazie jonów srebra, z perforowanym dnem zapewniającym dostęp powietrza.</td> </tr> <tr> <td>2</td> <td>Warstwowy laminowany blat.</td> </tr> <tr> <td>3</td> <td>Fronty szuflad i drzwi z wbudowanymi uchwytami.</td> </tr> <tr> <td>4</td> <td>Wyposażona z jednej strony w zewnętrzny uchwyt na butelkę.</td> </tr> <tr> <td>5</td> <td>Szuflada z wyciąganym pojemnikiem plastikowym dla łatwiejszego czyszczenia i dezynfekcji.</td> </tr> <tr> <td>6</td> <td>Wewnętrzna półka z pomalowanej stalowej blachy.</td> </tr> <tr> <td>7</td> <td>drzwi po obydwu stronach otwierające się pod kątem 185°.</td> </tr> <tr> <td>8</td> <td>Blat boczny na posiłki z tworzywa sztucznego ABS z obrzeżem zatrzymującym płyny, pochylany, z regulacją wysokości i pochyleniem do 40° w dwie strony.</td> </tr> <tr> <td>9</td> <td>Podstawa na 4 podwójnych kółkach o średnicy 50 mm z hamulcem i plastikowymi krążkami odbojowymi.</td> </tr> <tr> <td>10</td> <td>Wymiary w cm: 62x49x90/110 wys</td> </tr> <tr> <td>11</td> <td>Wymiary blatu na posiłki w cm: 56x40</td> </tr> <tr> <td>12</td> <td><b>Wymiar szuflady od czoła 12 cm wysokość, 36 cm szerokość</b></td> </tr> <tr> <td>13</td> <td><b>Wymiar drzwiczek od czoła 44 cm wysokość, 36 cm szerokość</b></td> </tr> </table> 	1	Szafka przyłóżkowa wykonana ze stalowej blachy, malowanej proszkowo, epoksydowanej z dodatkiem antybakteryjnym na bazie jonów srebra, z perforowanym dnem zapewniającym dostęp powietrza.	2	Warstwowy laminowany blat.	3	Fronty szuflad i drzwi z wbudowanymi uchwytami.	4	Wyposażona z jednej strony w zewnętrzny uchwyt na butelkę.	5	Szuflada z wyciąganym pojemnikiem plastikowym dla łatwiejszego czyszczenia i dezynfekcji.	6	Wewnętrzna półka z pomalowanej stalowej blachy.	7	drzwi po obydwu stronach otwierające się pod kątem 185°.	8	Blat boczny na posiłki z tworzywa sztucznego ABS z obrzeżem zatrzymującym płyny, pochylany, z regulacją wysokości i pochyleniem do 40° w dwie strony.	9	Podstawa na 4 podwójnych kółkach o średnicy 50 mm z hamulcem i plastikowymi krążkami odbojowymi.	10	Wymiary w cm: 62x49x90/110 wys	11	Wymiary blatu na posiłki w cm: 56x40	12	<b>Wymiar szuflady od czoła 12 cm wysokość, 36 cm szerokość</b>	13	<b>Wymiar drzwiczek od czoła 44 cm wysokość, 36 cm szerokość</b>	ZGODNIE Z SWZ	07.03.2023
1	Szafka przyłóżkowa wykonana ze stalowej blachy, malowanej proszkowo, epoksydowanej z dodatkiem antybakteryjnym na bazie jonów srebra, z perforowanym dnem zapewniającym dostęp powietrza.																															
2	Warstwowy laminowany blat.																															
3	Fronty szuflad i drzwi z wbudowanymi uchwytami.																															
4	Wyposażona z jednej strony w zewnętrzny uchwyt na butelkę.																															
5	Szuflada z wyciąganym pojemnikiem plastikowym dla łatwiejszego czyszczenia i dezynfekcji.																															
6	Wewnętrzna półka z pomalowanej stalowej blachy.																															
7	drzwi po obydwu stronach otwierające się pod kątem 185°.																															
8	Blat boczny na posiłki z tworzywa sztucznego ABS z obrzeżem zatrzymującym płyny, pochylany, z regulacją wysokości i pochyleniem do 40° w dwie strony.																															
9	Podstawa na 4 podwójnych kółkach o średnicy 50 mm z hamulcem i plastikowymi krążkami odbojowymi.																															
10	Wymiary w cm: 62x49x90/110 wys																															
11	Wymiary blatu na posiłki w cm: 56x40																															
12	<b>Wymiar szuflady od czoła 12 cm wysokość, 36 cm szerokość</b>																															
13	<b>Wymiar drzwiczek od czoła 44 cm wysokość, 36 cm szerokość</b>																															
30.	06.03.2023	Załącznik nr 2 Pakiet nr 2	pkt 4	<p>Pytanie nr 13 Pkt. 4 – Prosimy Zamawiającego o dopuszczenie łóżka o długości całkowitej 2200 mm.</p>	DOPUSZCZAMY	07.03.2023																										
31.	06.03.2023	Załącznik nr 2 Pakiet nr 2	pkt 7	<p>Pytanie nr 14 Pkt.7 - Prosimy Zamawiającego o odstąpienie od zapisu w tym punkcie. Norma EN 62353</p>	ZGODNIE Z SWZ	07.03.2023																										

				dotyczy firm serwisowych dokonujących przeglądów lub naprawy sprzętu. Jeśli chodzi o bezpieczeństwo elektryczne, to łóżko powinno być wyprodukowane zgodnie z europejską normą EN-60601-1. Łóżko wyposażone w gniazdo wyrównania potencjału.		
32.	06.03.2023	Zał. nr 2 Pakiet nr 2	pkt 8	Pytanie nr 15 Pkt.8 - Prosimy Zamawiającego o dopuszczenie łóżka z regulacjami elektrycznymi: - segmentu oparcia pleców 0-63 stopni, - segmentu uda 0-30 stopni.	ZGODNIE Z SWZ	07.03.2023
33.	06.03.2023	Zał. nr 2 Pakiet nr 2	pkt 9	Pytanie nr 16 Pkt.9 - Prosimy Zamawiającego o dopuszczenie łóżka z elektryczną regulacją wysokości w zakresie 410-800 mm.	DOPUSZCZAMY	07.03.2023
34.	06.03.2023	Zał. nr 2 Pakiet nr 2	pkt 10	Pytanie nr 17 Pkt.10 - Prosimy Zamawiającego o dopuszczenie łóżka sterowanego pilotem przewodowym oraz panelem centralnym, w których nieużywane funkcje są dezaktywowane po 120 s nieużywania, natomiast przywracane po naciśnięciu dowolnego przycisku na panelu lub pilocie, bez konieczności schylania się pod ramę leża.	ZGODNIE Z SWZ	07.03.2023
35.	06.03.2023	Zał. nr 2 Pakiet nr 2	pkt 11	Pytanie nr 18 Pkt.11 - Prosimy Zamawiającego o dopuszczenie łóżka z panelem centralnym dla personelu medycznego wieszanego na szczycie od strony nóg pacjenta, co jest rozwiązaniem funkcjonalniejszym, który w łatwy sposób może wypaść z półki, bądź się wysunąć, co grozi upadkiem, a w konsekwencji uszkodzeniem, z możliwością blokady poszczególnych funkcji na pilocie pacjenta, z czytelnymi piktogramami wskazującymi daną funkcję łóżka, bez konieczności funkcji podwójnego zabezpieczenia przed przypadkowym uruchomieniem, bez konieczności programowania każdej pozycji osobno. Pozostałe zapisy SWZ w tym punkcie pozostają bez zmian.	ZGODNIE Z SWZ	07.03.2023
36.	06.03.2023	Zał. nr 2 Pakiet nr 2	pkt 16	Pytanie nr 19 Pkt.16 - Prosimy Zamawiającego o dopuszczenie łóżka ze zdejmowanymi szczytami od strony głowy i wykonanymi z polipropylenu, z rurkami łączącymi ze stali nierdzewnej, specjalnie zaprojektowane do zaczeplenia panelu sterowania centralnego oraz kompresora materaca powietrznego i/lub półki na monitor.	ZGODNIE Z SWZ	07.03.2023
37.	06.03.2023	Zał. nr 2 Pakiet nr 2	pkt 17	Pytanie nr 20 Pkt.17 - Prosimy Zamawiającego o dopuszczenie łóżka sterowanego elektrycznie z barierkami metalowymi, lakierowanymi, epoksydowanymi z dodatkiem antybakteryjnym na bazie jonów srebra, wykonanymi z 3 poprzecznych rurek stalowych, składanych wzdłuż ramy leża za pomocą jednego przycisku, chroniące pacjenta na ¾ długości łóżka i wysokości 39 cm, spełniające normę bezpieczeństwa EN 60601-2-52. Pod leżem metalowa, bardziej trwała i wytrzymała listwa z przesuwными, tworzywowymi haczykami.	ZGODNIE Z SWZ	07.03.2023

38.	06.03.2023	Załącznik nr 2 Pakiet nr 2	pkt 18	Pytanie nr 21 Pkt.18 - Prosimy Zamawiającego o dopuszczenie łóżka bez półki do odkładania pościeli, która jest elementem zbędnym i nie mająca wpływu na funkcjonalność łóżka.	ZGODNIE Z SWZ	07.03.2023																
39.	06.03.2023	Załącznik nr 2 Pakiet nr 2	pkt 20	Pytanie nr 22 Pkt.20 – Prosimy Zamawiającego o dopuszczenie łóżka z tworzywowymi stoperami materaca, zapobiegającymi jego przesuwaniu, nie powodującymi urazów kończyn pacjenta.	DOPUSZCZAMY	07.03.2023																
40.	06.03.2023	Załącznik nr 2 Pakiet nr 2	pkt 23	<p>Pytanie nr 23 Pkt. 23 - Prosimy Zamawiającego o dopuszczenie łóżka z wklejkami kolorystycznymi w szczytach dostępnymi w kolorach: ciemny niebieski, jasny niebieski, lila, zielony, pomarańczowy, żółty, ecru.</p>  <table border="0" data-bbox="523 1126 1011 1574"> <tr> <td></td> <td></td> </tr> <tr> <td>Blu Iris cod: 430</td> <td>Blu Zaffiro cod: 484</td> </tr> <tr> <td></td> <td></td> </tr> <tr> <td>Lilla Erica cod: 425</td> <td>Verde Erbetta cod: 460</td> </tr> <tr> <td></td> <td></td> </tr> <tr> <td>Arancione cod: 861</td> <td>Giallo cod: 862</td> </tr> <tr> <td></td> <td></td> </tr> <tr> <td>Bianco cod: 810</td> <td></td> </tr> </table>			Blu Iris cod: 430	Blu Zaffiro cod: 484			Lilla Erica cod: 425	Verde Erbetta cod: 460			Arancione cod: 861	Giallo cod: 862			Bianco cod: 810		DOPUSZCZAMY	07.03.2023
																						
Blu Iris cod: 430	Blu Zaffiro cod: 484																					
																						
Lilla Erica cod: 425	Verde Erbetta cod: 460																					
																						
Arancione cod: 861	Giallo cod: 862																					
																						
Bianco cod: 810																						
41.	06.03.2023	Załącznik nr 2 Pakiet nr 2	pkt 40	<p>Pytanie nr 24 - Szafka przyłóżkowa. Prosimy Zamawiającego o dopuszczenie i uznanie za spełniającą zapisy SWZ szafkę z blatem bocznym o poniższym opisie. Szafka w rozumieniu Producenta nie jest wyrobem medycznym, więc prosimy o odstąpienie wymaganych dokumentów w punkcie nr 40.</p> <table border="1" data-bbox="523 1816 1197 2085"> <tr> <td>1</td> <td>Szafka przyłóżkowa wykonana ze stalowej blachy, malowanej proszkowo, epoksydowanej z dodatkiem antybakteryjnym na bazie jonów srebra, z perforowanym dnem zapewniającym dostęp powietrza.</td> </tr> <tr> <td>2</td> <td>Warstwowy laminowany blat.</td> </tr> <tr> <td>3</td> <td>Fronty szuflad i drzwi z wbudowanymi uchwytami.</td> </tr> <tr> <td>4</td> <td>Wyposażona z jednej strony w zewnętrzny uchwyt na butelkę.</td> </tr> <tr> <td>5</td> <td>Szuflada z wyciąganym pojemnikiem plastikowym dla łatwiejszego czyszczenia i dezynfekcji.</td> </tr> <tr> <td>6</td> <td>Wewnętrzna półka z pomalowanej stalowej blachy.</td> </tr> </table>	1	Szafka przyłóżkowa wykonana ze stalowej blachy, malowanej proszkowo, epoksydowanej z dodatkiem antybakteryjnym na bazie jonów srebra, z perforowanym dnem zapewniającym dostęp powietrza.	2	Warstwowy laminowany blat.	3	Fronty szuflad i drzwi z wbudowanymi uchwytami.	4	Wyposażona z jednej strony w zewnętrzny uchwyt na butelkę.	5	Szuflada z wyciąganym pojemnikiem plastikowym dla łatwiejszego czyszczenia i dezynfekcji.	6	Wewnętrzna półka z pomalowanej stalowej blachy.	ZGODNIE Z SWZ	07.03.2023				
1	Szafka przyłóżkowa wykonana ze stalowej blachy, malowanej proszkowo, epoksydowanej z dodatkiem antybakteryjnym na bazie jonów srebra, z perforowanym dnem zapewniającym dostęp powietrza.																					
2	Warstwowy laminowany blat.																					
3	Fronty szuflad i drzwi z wbudowanymi uchwytami.																					
4	Wyposażona z jednej strony w zewnętrzny uchwyt na butelkę.																					
5	Szuflada z wyciąganym pojemnikiem plastikowym dla łatwiejszego czyszczenia i dezynfekcji.																					
6	Wewnętrzna półka z pomalowanej stalowej blachy.																					



				<table border="1"> <tr> <td>42.7</td> <td>drzwi po obydwu stronach otwierające się pod kątem 185°.</td> </tr> <tr> <td>8</td> <td>Blat boczny na posiłki z tworzywa sztucznego ABS z obrzeżem zatrzymującym płyny, pochylany, z regulacją wysokości i pochylem do 40° w dwie strony.</td> </tr> <tr> <td>9</td> <td>Podstawa na 4 podwójnych kółkach o średnicy 50 mm z hamulcem i plastikowymi krążkami odbojowymi.</td> </tr> <tr> <td>10</td> <td>Wymiary w cm: 62x49x90/110 wys</td> </tr> <tr> <td>11</td> <td>Wymiary blatu na posiłki w cm: 56x40</td> </tr> <tr> <td>12</td> <td><b>Wymiar szuflady od czoła 12 cm wysokość, 36 cm szerokość</b></td> </tr> <tr> <td>13</td> <td><b>Wymiar drzwiczek od czoła 44 cm wysokość, 36 cm szerokość</b></td> </tr> </table>	42.7	drzwi po obydwu stronach otwierające się pod kątem 185°.	8	Blat boczny na posiłki z tworzywa sztucznego ABS z obrzeżem zatrzymującym płyny, pochylany, z regulacją wysokości i pochylem do 40° w dwie strony.	9	Podstawa na 4 podwójnych kółkach o średnicy 50 mm z hamulcem i plastikowymi krążkami odbojowymi.	10	Wymiary w cm: 62x49x90/110 wys	11	Wymiary blatu na posiłki w cm: 56x40	12	<b>Wymiar szuflady od czoła 12 cm wysokość, 36 cm szerokość</b>	13	<b>Wymiar drzwiczek od czoła 44 cm wysokość, 36 cm szerokość</b>		
42.7	drzwi po obydwu stronach otwierające się pod kątem 185°.																			
8	Blat boczny na posiłki z tworzywa sztucznego ABS z obrzeżem zatrzymującym płyny, pochylany, z regulacją wysokości i pochylem do 40° w dwie strony.																			
9	Podstawa na 4 podwójnych kółkach o średnicy 50 mm z hamulcem i plastikowymi krążkami odbojowymi.																			
10	Wymiary w cm: 62x49x90/110 wys																			
11	Wymiary blatu na posiłki w cm: 56x40																			
12	<b>Wymiar szuflady od czoła 12 cm wysokość, 36 cm szerokość</b>																			
13	<b>Wymiar drzwiczek od czoła 44 cm wysokość, 36 cm szerokość</b>																			
																				
			Zdjęcie poglądowe.																	

**Wprowadzone zmiany, zgodnie z odpowiedziami Zamawiającego są obowiązujące i modyfikują zapisy SWZ do ZP/04/SPZOZ/2023 z dnia 1 marca 2023 r.**

Stan na 07.03.2023 r. g. 13:00  
 Danuta Mischyszyn  
 Specjalista ds. zamówień publicznych  
 W SP ZOZ w Człuchowie