

Stolik, czarny 55x55 cm 4 szt.



Długość: 55 cm

Szerokość: 55 cm

Wysokość: 45 cm

Maksymalne obciążenie: 25 kg

Stół kuchenny drewniany nierozsuwany 120×80×75cm 8 szt.

Błat - wewnątrz płyta wiórowa laminowana lub melaminowa

- Grubość blatu 36 mm
- Brzegi wykończone obrzeżem 0,8 mm
- Nogi lite drewno kolor dobrany do blatu
- W miejscach widocznych elementy mebla skręcane na mimośrodzie – montaż bez widocznych zaślepek
- Stabilny z przeznaczeniem do obiektów publicznych

- kolor: *dąb sonoma*

10 szt.

Stół kwadratowy rozsuwany 80x80x78cm + 1x45 cm

- Blat - wewnątrz płyta wiórowa laminowana lub melaminowa
- Grubość blatu 36 mm
- Brzegi wykończone obrzeżem 0,8 mm
- Nogi lite drewno kolor dobrany do blatu
- Przekrój nogi – kwadrat 5 x 5 cm
- 1 wkładka wydłużająca o dł. 45 cm chowana w wnętrzu stołu
- W miejscach widocznych elementy mebla skręcane na mimośrodzie – montaż bez widocznych zaślepek
- Stabilny z przeznaczeniem do obiektów publicznych

Przykładowy wygląd na zdjęciu



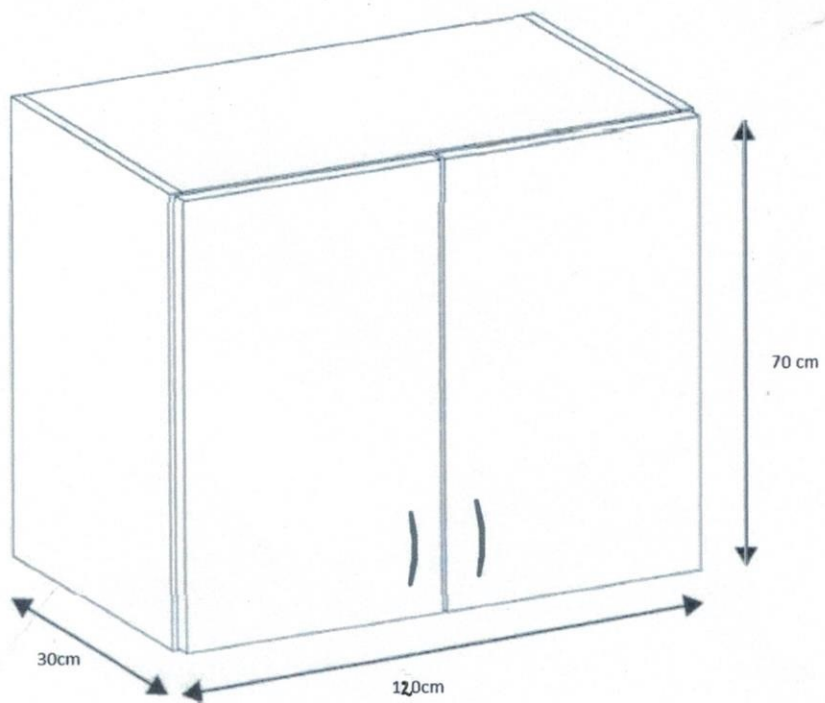
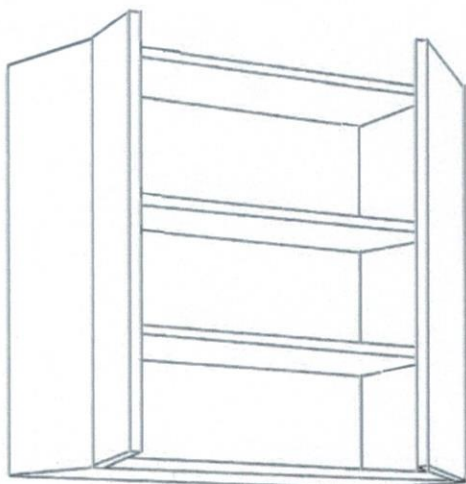
**Szafa jednodrzwiowa otwierana z 2 szufladami i półką wewnętrzną
oraz drążkiem na wieszak 200x50x50 cm**



16 szt

- wykonane z płyty gr.18mm
- plecy HDF 3 mm (RAL 7047)
- uchwyty aluminiowe 3 sztuki (dwie szuflady oraz drzwi)
- wykończenie odporne na zarysowania i plamy,
- zawiasy w szafach z wbudowanym spowalniczem (wysokiej jakości)
- regulatory poziomu do 10 mm
- we wnętrzu szafy półka i drążek
- poniżej 2 szuflady z funkcją cichy domyk
- kolor : dąb sonoma

Szafka kuchenna wisząca 8 szt.



UWAGA Szafki wiszące montowane w otworach od 100cm do 115 cm

SZAFKA KUCHENNA Z BLATEM, STOJĄCA Z PRZEZNACZENIEM POŁWY SZAFY NA LODÓWKĘ
POD ZABUDOWĘ



- Wymiary: 87 cm x 120cm x 60 cm
- grubość blatu: 4cm
- druga część szafki z dwiema półkami
- kolor : dąb sonoma



8 szt.



Szafka nocna na kółkach z szufladami 16 szt.

Wymiary : 40 cm x 40cm x 60 cm

Kolor: dąb *sonoma*



SZAFKA (PÓŁKA WISZĄCA) ZAMYKANA ZE SPOWALNIACZAMI ZAMYKANIA I OTWIERANIA



szerokość – 120 cm

wysokość – 35 cm

głębokość – 30 cm

16 szt.

Tapczan jednoosobowy

Szerokość ± 205

Wysokość ± 40

Głębokość ± 87



Tkanina: odporna na płowienie, trudnopalna, odporna na uszkodzenia mechaniczne, plamoodporna, w technologii ograniczającej wchłanianie cieczy w strukturę materiału

Gramatura 360g/m², odporność na światło: 6, ścieralność : min 60000

Ze wspomaganie otwierania

Kolorystyka do uzgodnienia : **MAT VELVET 93**

Powierzchnia przeznaczona do spania o wymiarze ± 205 × 90 cm. Pianka HR wykorzystana do materaca musi być odporna na odkształcenia i dodatkowo wzmocniona pasami napinającymi, które sprawiają, że materac błyskawicznie wraca do swej pierwotnej formy.

22 szt.




Szerokość: 35 cm

Wysokość: 150 cm

- 6 haczyków w dwóch rzędach

- kolor : dąb sonoma

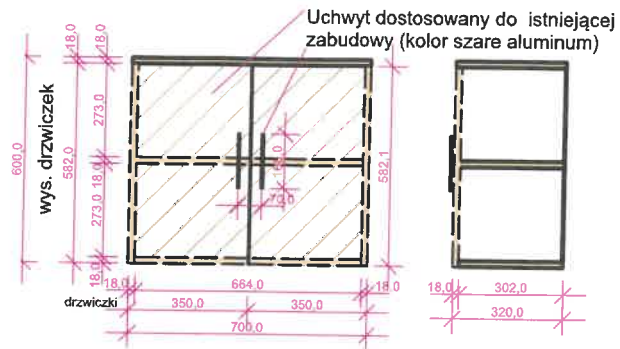
Nr z zestawienia 2-Zabudowa meblarska-regał 150cm/290cm/40cm(głębokość)-
7 półek



Kolor zabudowy buk (do dopasowania do istniejącej zabudowy)
Wymiary podane w mm(do weryfikacji przez Wykonawcę przed wykonaniem zabudowy)

Nr z zestawienia 3-Szafka wisząca 70cm/60cm/32cm

1 szt.



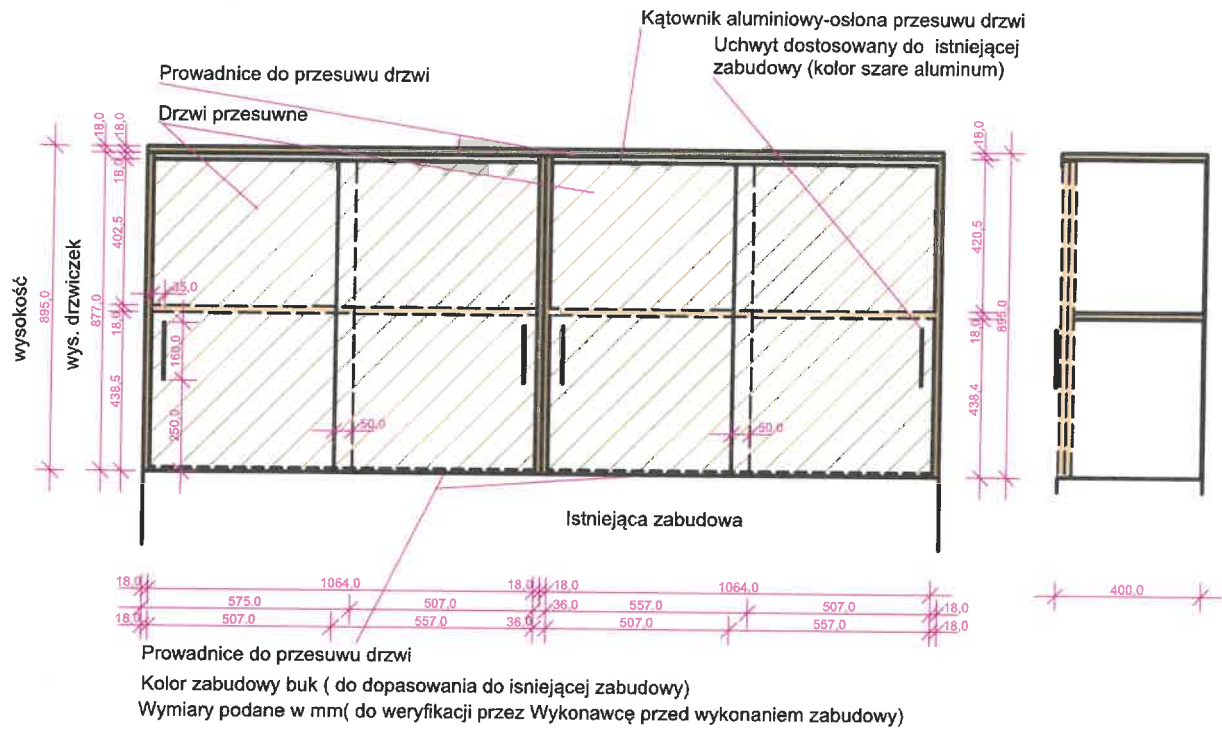
Zawiasy z samodomykaczem

Kolor zabudowy buk (do dopasowania do istniejącej zabudowy)

Wymiary podane w mm(do weryfikacji przez Wykonawcę przed wykonaniem zabudowy)

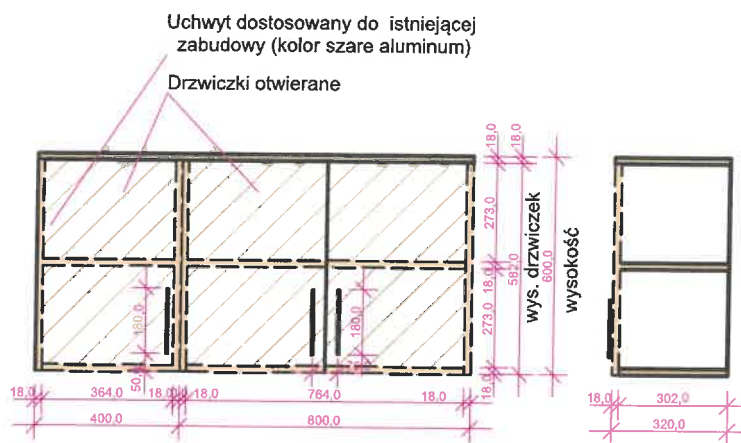
Nr z zestawienia 4-Nadstawka 220cm/89,5cm/40cm
z drzwiczkami przesuwными

1 szt.



Nr z zestawienia 5-Szafka wisząca dąb bielony
80cm+40cm/60cm/gł.32cm

1 szt.

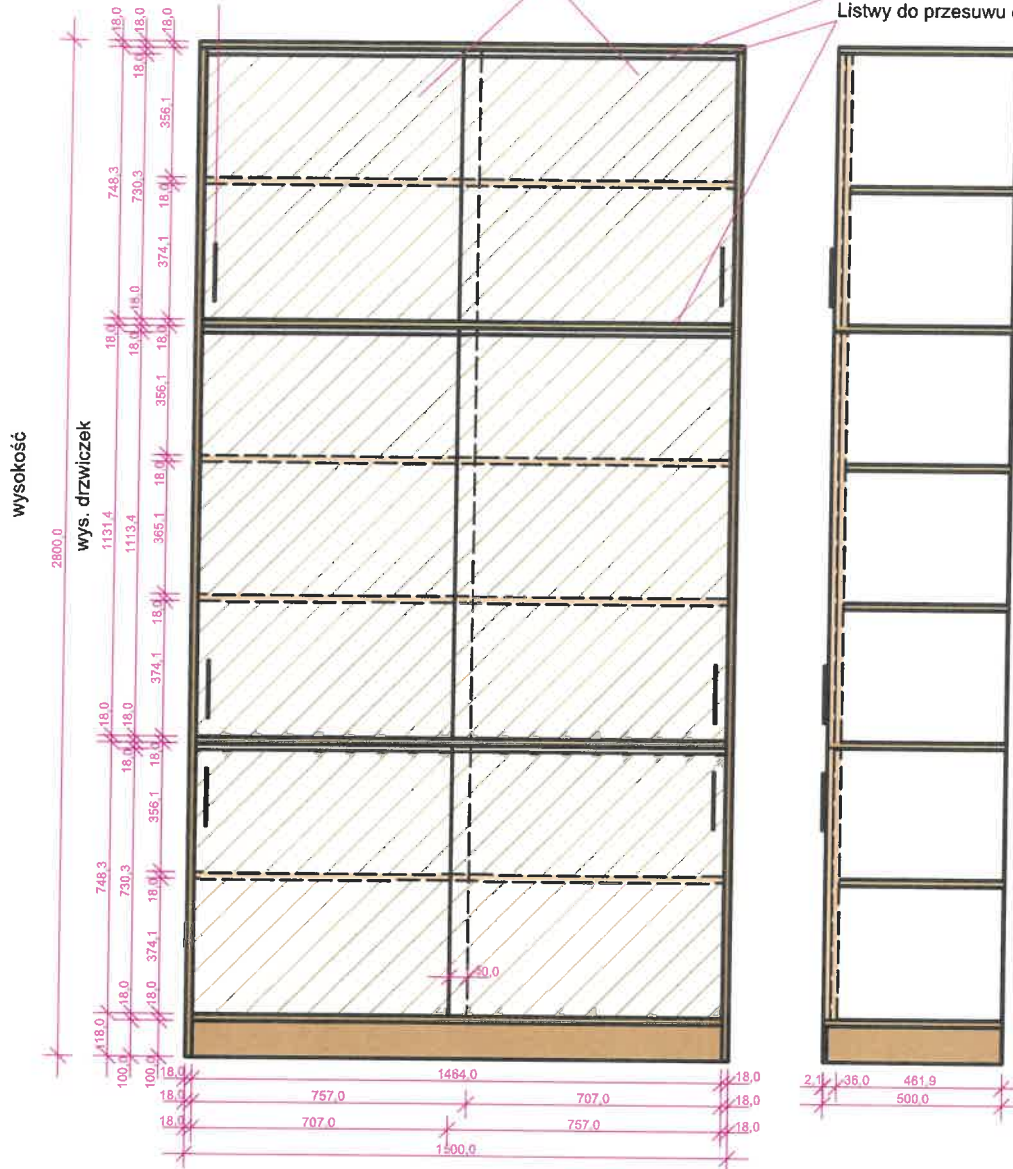


Kolor zabudowy dąb bielony (do dopasowania do istniejącej zabudowy)
Wymiary podane w mm(do weryfikacji przez Wykonawcę przed wykonaniem zabudowy)

Nr z zestawienia 6-Zabudowa meblarska dąb bielony
dł. 176cm/wys. 280cm/gł. 50cm

Uchwyt dostosowany do istniejącej zabudowy (kolor szarego aluminium) Drzwi przesuwne

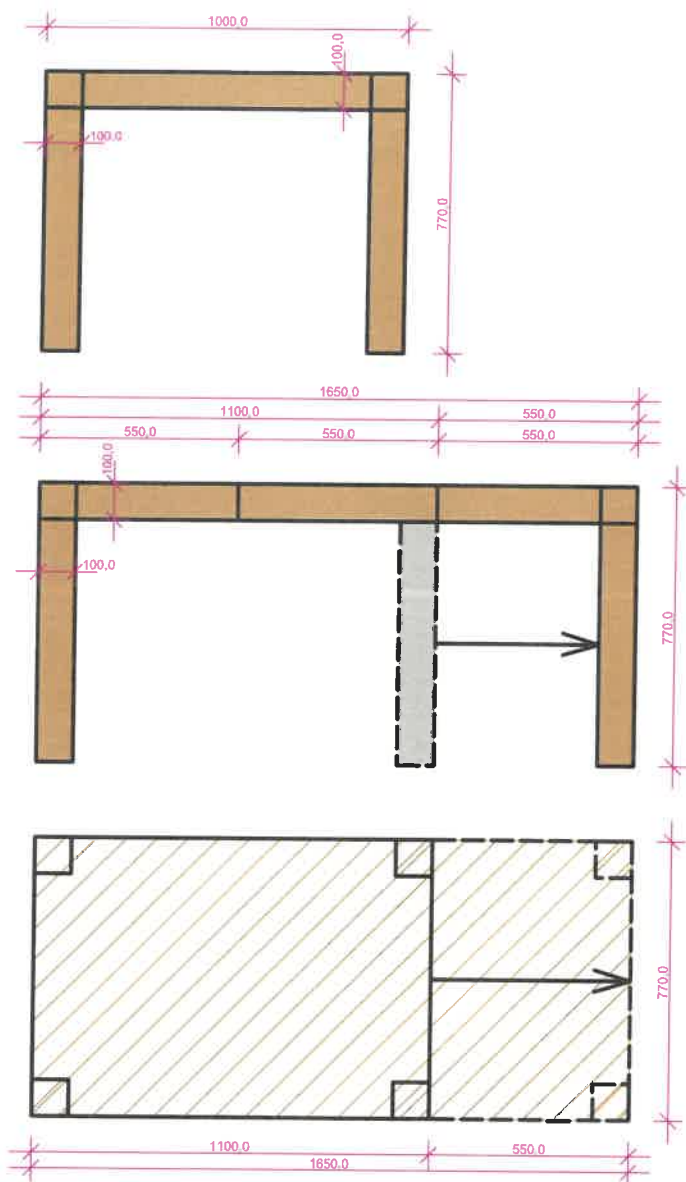
Kątownik aluminiowy-osłona przesuwu drzwi
Listwy do przesuwu drzwi



Kolor zabudowy dąb bielony (do dopasowania do istniejącej zabudowy)
Wymiary podane w mm (do weryfikacji przez Wykonawcę przed wykonaniem zabudowy)

Nr z zestawienia 7- stół 100cm/110cm-blat dąb bielony

1 szt.



Kolor zabudowy dąb bielony(do dopasowania do istniejącej zabudowy)
Wymiary podane w mm(do weryfikacji przez Wykonawcę przed wykonaniem zabudowy)

Wersalka dwuosobowa ze skrzynią na pościel szt.1

Szerokość ± 200

Wysokość ± 92

Głębokość ± 90

– powierzchnia spania ±200 x 115

Sposób rozkładania: automat wersalkowy

Wykonanie siedziska i oparcia:

pianka PUR

sprężyny bonelowe

pasy napinające

Tkanina: odporna na płowienie, trudnopalna, odporna na uszkodzenia mechaniczne, plamoodporna, w technologii ograniczającej wchłanianie cieczy w strukturę materiału

Gramatura 360g/m², odporność na światło: 6, ścieralność : min 60000

Ze wspomaganie otwierania

Kolorystyka materiału do uzgodnienia

Część I poz.12

Zdjęcie poglądowe wersalki





Wymiary

Wysokość 85 cm

Głębokość 105 cm

Szerokość 132 cm

Waga towaru z opakowaniem 70.3 kg

Wymiary dodatkowe

Wymiary powierzchni spania 108x190

Wysokość do siedziska 43 cm

Głębokość siedziska 59 cm

Dane ogólne

Funkcja spania tak

Sposób rozkładania amerykanka

Schówek 1x, pod siedziskiem

Podłokietniki tapicerowane, stałe