









IRP.272.4.44.2023

OPIS PRZEDMIOTU ZAMÓWIENIA

ZADANIE 2

PRZEDMIOT	ILOŚĆ	OPIS
KUCHNIA		
 <p>Zdjęcie ma charakter poglądowy</p>	1 szt.	<p>Szafa robocza</p> <ul style="list-style-type: none"> - szafa stalowa przyścienna z rantem - regulowane stopki - półka górna - półka pośrednia -przesuwane drzwi -rant tylny o wysokości ok. 10 cm - wymiary: szerokość: 120 cm, głębokość 60 cm, wysokość z rantem ok. 90 cm
 <p>Zdjęcie ma charakter poglądowy</p>	1 szt.	<p>Stół ze zlewem 1-komorowym</p> <ul style="list-style-type: none"> -regulowane stopki -wymiały : szerokość 60 cm , długość 100 cm , wysokość ok. 85 cm - półka dolna -wymiały komory ok . szerokość : 40 cm , długość 40 cm ,głębokość 25 cm - rant tylny o wysokości ok. 4 cm
 <p>Zdjęcie ma charakter poglądowy</p>	1 szt.	<p>Stół roboczy 60 cm</p> <ul style="list-style-type: none"> - stół stalowy przyścienny z rantem - półka dolna - półka pośrednia -rant tylny o wysokości ok. 10 cm - regulowane stopki - wymiary: szerokość: 60 cm, głębokość 60 cm, wysokość z rantem ok. 97 cm
ZMYWALNIA		
	1 szt.	<p>Szafa przelotowa</p> <ul style="list-style-type: none"> - wykonana z wysokiej jakości stali nierdzewnej, - konstrukcja spawana - drzwi skrzydłowe lub przesuwne - min. 3 półki, w tym min. 2

Zdjęcie ma charakter poglądowy		przestawne - regulowane stopki - wymiary ok. szerokość: 80 cm, głębokość 50 cm, wysokość 200 cm
 <p>Zdjęcie ma charakter poglądowy</p>	1 szt.	Stół roboczy 70 cm - stół stalowy przyścienny z rantem - półka dolna - półka pośrednia - regulowane stopki - rant tylny o wysokości ok. 10 cm - wymiary: szerokość: 70 cm, głębokość 60 cm, wysokość z rantem ok. 97 cm
 <p>Zdjęcie ma charakter poglądowy</p>	1 szt.	Stół roboczy 100 cm - stół stalowy przyścienny z rantem - półka dolna - półka pośrednia - regulowane stopki - rant tylny o wysokości ok. 10 cm - wymiary: szerokość: 100 cm, głębokość 60 cm, wysokość z rantem ok. 97 cm
 <p>Zdjęcie ma charakter poglądowy</p>	1 szt.	Stół roboczy 140 cm - stół stalowy przyścienny z rantem - półka dolna - półka pośrednia - regulowane stopki - rant tylny o wysokości ok. 10 cm - wymiary: szerokość: 140 cm, głębokość 60 cm, wysokość z rantem ok. 97 cm
	1 szt.	Stół ze zlewem 2-komorowym - regulowane stopki wymiary : szerokość 60 cm , długość 100 cm , wysokość ok. 85 cm - półka dolna - wymiary komory ok. szerokość : 40 cm , długość 40 cm , głębokość 25 cm

Zdjęcie ma charakter poglądowy	- rant tylny o wysokości ok. 4 cm
MAGAZYN CHŁODNII	
 <p>Zdjęcie ma charakter poglądowy</p>	<p>Stół roboczy 120 cm</p> <ul style="list-style-type: none">- stół stalowy przyścienny z rantem- półka dolna- półka pośrednia- regulowane stopki- rant tylny o wysokości ok. 10 cm- wymiary: szerokość: 120 cm, głębokość 60 cm, wysokość z rantem ok. 97 cm <p>1szt.</p>