









ŻŁOBEK W SIEDLISKACH, GMINA LUBENIA\_ZESTAWIENIE POSADZEK

KAT.	L.P	SYMBOL	NAZWA	KOLOR/MATERIAŁ	ROZMIAR	ILOŚĆ	OPIS	ZDJĘCIE
POSADZKI / LISTWY	1	Psd1	WYKŁADZINA PCV	PCV/ LIGHT OAK	200 cm szer.	144,7 m2	Wykładzina heterogeniczna PCV którą można stosować w obiektach użyteczności publicznej. Materiał o grubości 0,2 - 0,25 cm, odporny na zabrudzenia i chemikalia, klasa antypoślizgowości R9. Wykładzina powinna być przystosowana do położenia na ogrzewanie podłogowe, oraz spełniać normę EN 14041. Dekor beżowo-szarego drewna imitujący panele drewniane.	
	2	Psd2	WYKŁADZINA PCV	PCV/ LIGHT CEMENT	200 cm szer.	105,5 m2	Wykładzina heterogeniczna PCV którą można stosować w obiektach użyteczności publicznej. Materiał o grubości 0,2 - 0,25 cm, odporny na zabrudzenia i chemikalia, klasa antypoślizgowości R9. Wykładzina powinna być przystosowana do położenia na ogrzewanie podłogowe, oraz spełniać normę EN 14041. Dekor jasnego betonu.	
	3	Psd3	WYKŁADZINA PCV	PCV/ BIAŁY	-	1,5 m2	Wykładzina heterogeniczna PCV którą można stosować w obiektach użyteczności publicznej. Materiał o grubości 0,2 - 0,25 cm, odporny na zabrudzenia i chemikalia, klasa antypoślizgowości R9. Wykładzina powinna być przystosowana do położenia na ogrzewanie podłogowe, oraz spełniać normę EN 14041. Kolor biały solid.	
	4	Psd4	WYKŁADZINA PCV	PCV/ CIEMNY SZARY	-	4 m2	Wykładzina heterogeniczna PCV którą można stosować w obiektach użyteczności publicznej. Materiał o grubości 0,2 - 0,25 cm, odporny na zabrudzenia i chemikalia, klasa antypoślizgowości R9. Wykładzina powinna być przystosowana do położenia na ogrzewanie podłogowe, oraz spełniać normę EN 14041. Kolor ciemny szary solid.	
	5	Psd5	WYKŁADZINA DYWANOWA	POLYAMID / ODCIENIE SZAROŚCI	-	10,2 m2	Wykładzina tekstylna петельkowa o wysokiej wartości akustycznej 20 db dla minimalnej emisji hałasu, wysokość runa do 0,5 cm, materiał wykonany z włókien poliamidowych, klasa antypoślizgowości R9, nadający się na ogrzewanie podłogowe, spełniający normę EN 14041. Kolor - odcienie szarości.	
	6	Psd6	PŁYTKI GRESOWE	GRES/ DREWNOPODOBNY	-	5,5 m2	Płytki gresowe imitujące panele drewniane, odporne na ścieranie i plamienie oraz wodę, klasa antypoślizgowości R11 (tazienka z kabiną typu walk-in)	
	7	Psd7	PŁYTKI GRESOWE	GRES/ IMITACJA BETONU	60 x 60	104 m2	Płytki gresowe imitujące beton w jasnym odcieniu szarości, odporne na ścieranie i plamienie oraz wodę, klasa antypoślizgowości R10 (toalety, magazyny, kotłownia, kuchnia itd.), R11 (zmywalnia, tazienki, pom. przepierek)	
	8	LsPp1	LISTWA PRZYPODŁOGOWA	MDF LAKIEROWANY	10 - 12 cm wys.	20 mb.	Listwa przypodłogowa MDF wilgocioodporna biała, górna krawędź zaoblona, wysokość 10-12 cm (jak listwa drewnopodobna)	
	9	LsPp2	LISTWA PRZYPODŁOGOWA	MDF LAMINOWANY	10 - 12 cm wys.	70 mb.	Listwa przypodłogowa MDF wilgocioodporna w dekorze drewna dopasowanego do podłogi PCV imitującej panele drewniane, górna krawędź zaoblona, wysokość 10-12 cm (jak listwa biała)	