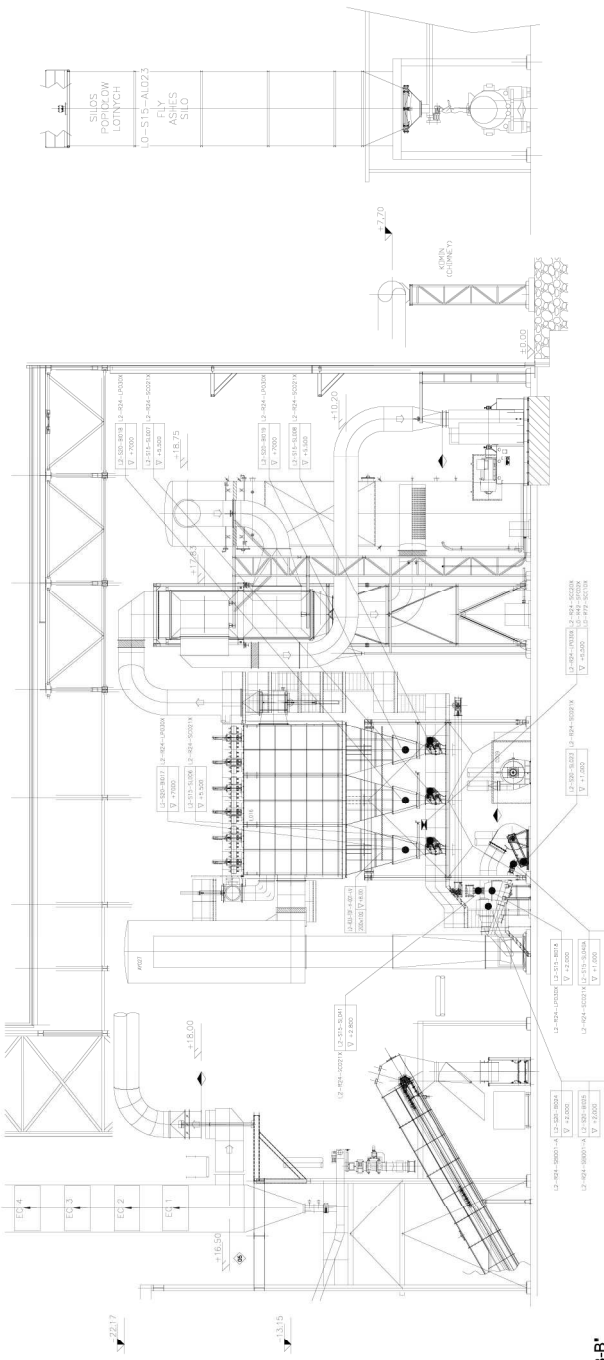


PRZEKROJE "A-A"  
(SECTION "AA")



PRZEKROJE "B-B"  
(SECTION "BB")

**LEGENDA**

- ELEKTRICZNA ŁADZKA
- ◻ LOKALNY MOTOR PANIŁ
- ▲ MOTORIZED VALVE WITH LIFT DEVICES
- ◼ LOCAL PANEL
- ◻ PULLER CABINET

**LEGENDA**

- OBYEKTOWE ELEKTRICZNE ŁADZKI
- ◻ LOKALNY MOTOR PANIŁ
- ▲ MOTORIZED VALVE WITH LIFT DEVICES
- ◼ LOCAL PANEL
- ◻ PULLER CABINET

**LEGENDA**

- KONTYNEROWA SIŁOWNIA
- ◻ GABRYNKA
- ◻ KONTYNEROWA SIŁOWNIA
- ◻ GABRYNKA

**LEGENDA**

- KONTYNEROWA SIŁOWNIA
- ◻ GABRYNKA
- ◻ KONTYNEROWA SIŁOWNIA
- ◻ GABRYNKA

PROJEKTOWY		PROJEKTOWY	
SIŁOWNIA		SIŁOWNIA	
SIŁOWNIA		SIŁOWNIA	
SIŁOWNIA		SIŁOWNIA	
SIŁOWNIA		SIŁOWNIA	
SIŁOWNIA		SIŁOWNIA	
SIŁOWNIA		SIŁOWNIA	
SIŁOWNIA		SIŁOWNIA	
SIŁOWNIA		SIŁOWNIA	

**Pracownia inżynierska "S. ER"**

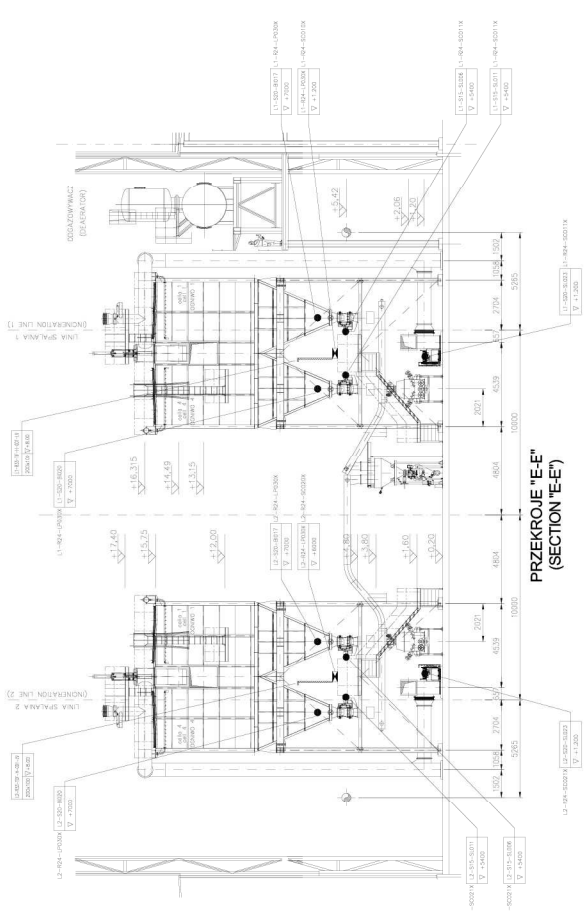
10108

SIŁOWNIA

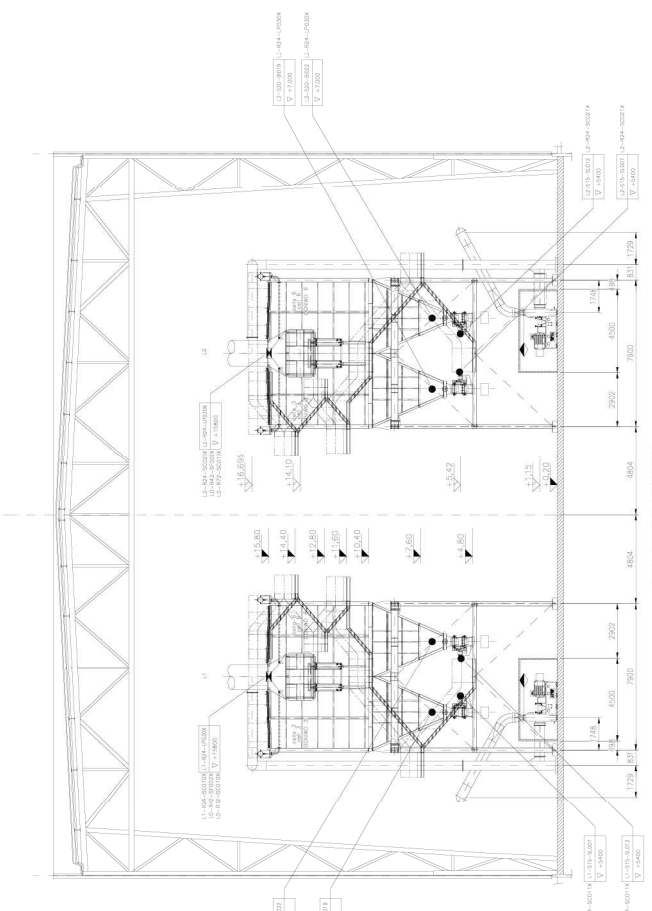
10188HED080

3

6



PRZEKROJE "E-E"  
(SECTION "E-E")



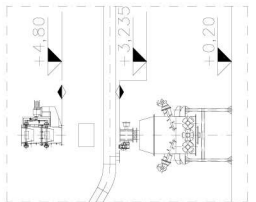
PRZEKROJE "F-F"  
(SECTION "F-F")

LEGENDA

- ELEKTRYCZNE ŁADUNKI
- GŁÓWNY PANEL STEROWNIA ŚWIŚLÓW
- ▲ STEROWNY ŚWIŚLÓW ŁADUNEK Z PRACOWNIĄ WŁASCIWĄ
- GŁÓWNY PANEL STEROWNIA
- POSTĘPIWY KABINET

LEGENDA

- PRACOWNIA WŁASCIWA
- GŁÓWNY PANEL STEROWNIA ŚWIŚLÓW
- ▲ STEROWNY ŚWIŚLÓW ŁADUNEK Z PRACOWNIĄ WŁASCIWĄ
- GŁÓWNY PANEL STEROWNIA
- POSTĘPIWY KABINET



LEGENDA

- PRACOWNIA WŁASCIWA
- GŁÓWNY PANEL STEROWNIA ŚWIŚLÓW
- ▲ STEROWNY ŚWIŚLÓW ŁADUNEK Z PRACOWNIĄ WŁASCIWĄ
- GŁÓWNY PANEL STEROWNIA
- POSTĘPIWY KABINET

Pracownia Inżynierska		Pracownia Inżynierska	
Pracownia Inżynierska		Pracownia Inżynierska	
Pracownia Inżynierska		Pracownia Inżynierska	
Pracownia Inżynierska		Pracownia Inżynierska	
Pracownia Inżynierska		Pracownia Inżynierska	
Pracownia Inżynierska		Pracownia Inżynierska	
Pracownia Inżynierska		Pracownia Inżynierska	
Pracownia Inżynierska		Pracownia Inżynierska	
Pracownia Inżynierska		Pracownia Inżynierska	
Pracownia Inżynierska		Pracownia Inżynierska	

101108

10188EHED90