Kanał
KAN–09
1 szt.

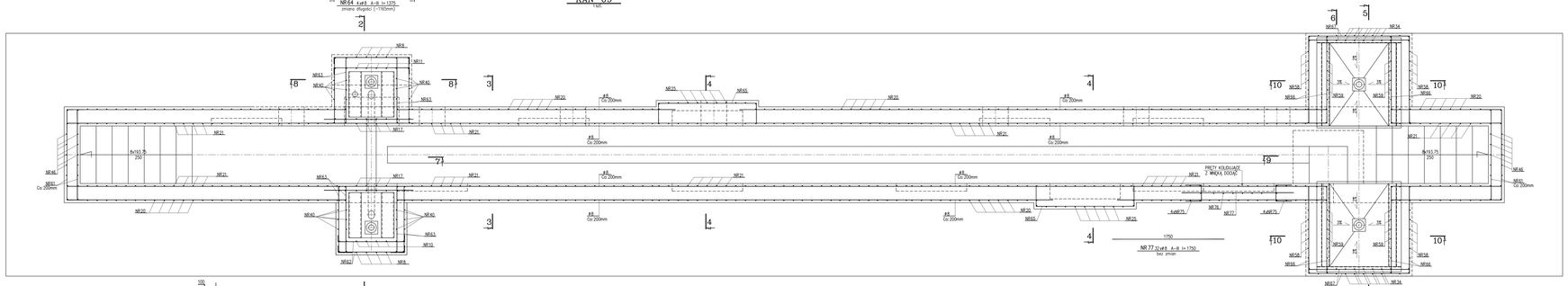

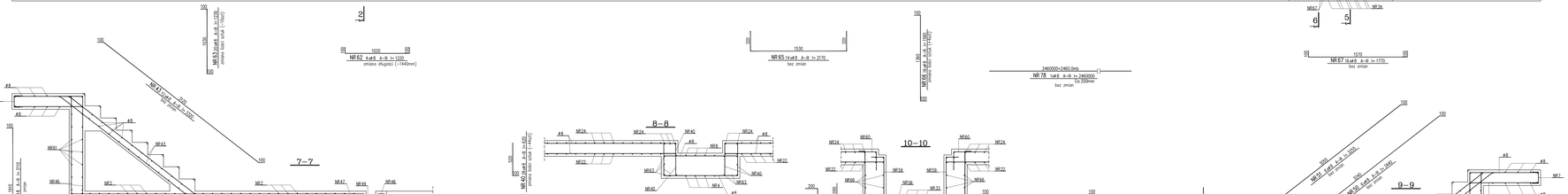

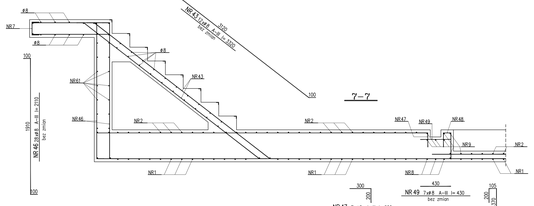

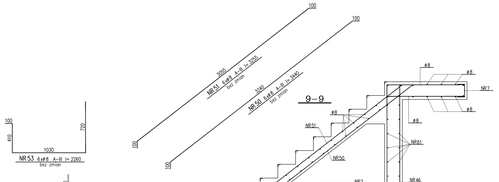



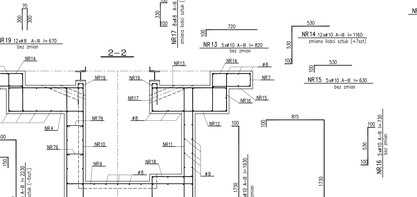

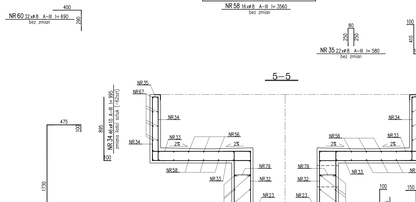

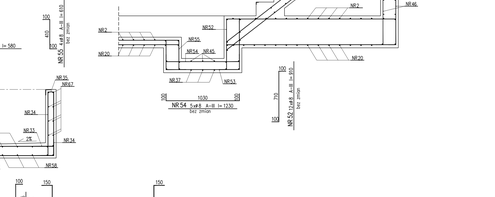

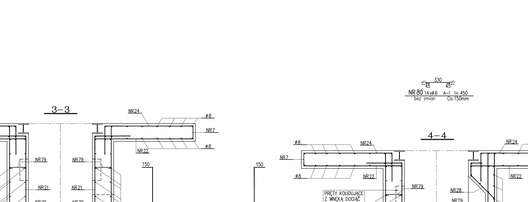

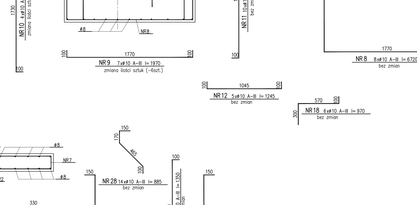

DETAL DOZBROJENIA PRZECIĘCIA Ø160mm
(1szt.)



DETAL DOZBROJENIA PRZECIĘCIA 300x400mm
(6+1szt.)

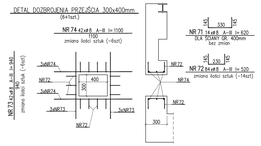

DETAL DOZBROJENIA WNĘKI 300x1100mm
(6szt.)

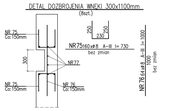

WYKAZ STAL ZBROJENIOWEJ

NAZWA ELEMENTU	NR PRĘTA	Ø PRĘTA	DŁUGOŚĆ PRĘTA	BETON W ELEM.	KOSZ: PLON	KOSZ: ZAŁOŻ. PRĘTÓW	DŁUGOŚĆ RAZEM: A-II	DŁUGOŚĆ RAZEM: A-III	DŁUGOŚĆ RAZEM: A-I	
		mm	mm	szt.	szt.	szt.	m	m	m	
KAN–09 – 1 szt.										ZŁ01/A
	2	10	1630	120	1	120	195.6			+27m/t
	4	10	1825	7	1	7	12.8			+27m/t
	6	10	625	7	1	7	4.4			+5szt.
	7	8	380	352	1	352		133.8		+17m/t.
	8	10	6720	8	1	8	53.8			–
	9	10	1870	7	1	7	13.1			+6szt.
	10	10	2570	4	1	4	8.9			+4szt.
	11	10	1930	10	1	10	19.3			–
	12	10	1245	5	1	5	6.2			–
	13	10	820	5	1	5	4.1			–
	14	10	1160	12	1	12	13.9			+7szt.
	15	10	630	5	1	5	3.2			–
	16	10	2170	5	1	5	10.9			–
	17	8	530	8	1	8		4.2		+2szt.
	18	10	870	6	1	6	5.8			–
	19	8	670	12	1	12		8.0		–
	20	10	5590	110	1	110	614.9			+7szt.
	21	10	2440	228	1	228	556.3			+42szt.
	23	10	1130	229	1	229	348.6			+42szt.
	23	10	1130	229	1	229	348.6			–
	24	10	1640	228	1	228	373.9			+42szt.
	25	10	5690	22	1	22	125.2			–
	26	10	1730	22	1	22	38.1			–
	27	10	1230	22	1	22	27.1			–
	28	10	885	14	1	14	12.4			–
	29	10	1160	14	1	14	16.2			–
	30	10	1160	14	1	14	16.2			–
	31	10	4080	4	1	4	16.3			+6szt.
	32	10	1470	16	1	16	23.5			+6szt.
	33	10	1580	44	1	44	69.5			–
	34	10	990	46	1	46	45.5			+42szt.
	35	8	580	28	1	28		12.9		+28szt.
	36	10	2570	7	1	7	18.0			+32szt.
	37	10	2870	7	1	7	20.1			–61szt.
	38	10	1480	4	1	4	5.9			–
	39	10	1170	7	1	7	12.0			–195szt.
	44	8	620	28	1	28		17.4		+4szt.
	43	8	2320	12	1	12		26.8		–
	44	8	1370	7	1	7	6.5			–
	45	10	1260	7	1	7	8.8			–
	46	8	2110	28	1	28		58.1		–
	47	8	500	7	1	7		3.5		–
	48	8	675	7	1	7		4.7		–
	49	8	430	7	1	7		3.0		–
	50	8	3440	6	1	6		20.6		–
	51	8	2340	6	1	6		14.0		–
	52	8	910	12	1	12		10.9		–
	53	8	2260	6	1	6		13.6		–
	54	8	1330	6	1	6		8.0		–
	55	8	410	4	1	4		2.4		–
	56	8	1790	16	1	16		28.6		–
	58	8	3560	16	1	16		57.0		–
	59	8	1085	32	1	32		35.0		–
	60	8	690	32	1	32		22.1		–
	61	8	1610	36	1	36		58.0		–
	62	8	1220	4	1	4		4.9		–144szt.
	63	8	1130	20	1	20		24.8		–10szt.
	64	8	1375	7	1	7		9.6		–195szt.
	65	8	2170	14	1	14		30.4		–
	66	8	1960	16	1	16		25.0		–4szt.
	67	8	1770	16	1	16		28.3		–
	70	8	800	8	1	8		7.2		–
	71	8	620	42	1	42		26.1		–
	72	8	520	84	1	84		43.7		–14szt.
	73	8	940	4	1	4		3.8		–4szt.
	74	8	1100	42	1	42		46.2		–6szt.
	75	8	730	160	1	160		116.8		–
	76	8	1000	64	1	64		64.0		–
	77	8	1750	32	1	32		56.0		–
	78	8	2460000	1	1	1		2460.0		–
	79	6	250	296	1	296			16.5	–
	80	6	450	14	1	14			0.4	–
				RAZEM	m		2981.7	3020.9	16.9	
				MASA JEDN.	kg/m	1	0.62	0.39	0.22	
				MASA	kg		1784.0	1178.0	3.4	
				MASA OGÓŁ.	kg		3194.7			

USUNIĘTO POZ.: 1, 3, 5, 41, 42, 57, 68, 69

UWAGA:
WSZYSTKIE PRĘTY KOLIDUJĄCE Z WNĘKAMI I OTWORAMI
DOCIĄĆ PODCZAS MONTAŻU. WNĘKI I OTWORY DOZBROIĆ WG DETALU

BETON B–25
STAL ZBROJENIOWA: A–III, A–I

Uwagi!
1. Wszystkie wymiary sprawdzić na budowie, w razie wystąpienia innych warunkowych niż wyrażone w projekcie, należy wezwać projektanta.
2. Wszystkie wymiary podano w świetle wykończonych ścian (PN ISO).
3. Rysunki należy rozpatrywać integralnie z projektami branżowymi
4. Wymiary wszystkich otwor podano jako świetlo użytkowe przejścia po montażu wykładzin ścian, montaż wykładzin ścian należy rozpatrywać jako elementy wyposażenia dzieł i ich obudowy (dotyczy ścian i wnęk.)
5. Projekt wykonawczy należy rozpatrywać integralnie z projektem budowlanym m.in. w zakresie dokumentów formalnych i wynikających z nich obowiązków Wykonawcy.

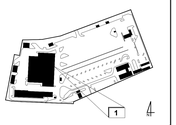

Pendusze Europejskie
Infrastruktura i Środowisko

Unia Europejska
Fundusz Spójności

TERRABUD PL spółka z ograniczoną odpowiedzialnością Sp. K.
e-mail: biuro@terrabud.pl www.terrabud.pl
Katowice, ul. Obwodnica 228, 40-891
tel. (032) 205 01 91, 254 30 00 fax: (032) 254 31 42
tel. kom.(0-) 19-615-01
NIP 6342466859
Przedsiębiorstwo Komunikacji Miejskiej Sp. z o. o.
43-100 Tychy ul. Towarowa 1

STADIUM:	DOSSIER
DATA:	LISTOPAD 2016
ARCHIWUM:	KONSTR.-BUDOWL.
DYSCYPLINA:	PROJEKT WYKONAWCZY

TYTUŁ ROBOTY:
Budowa, przebudowa i rozbiórki obiektów budowlanych, infrastruktury technicznej i drogowej zajezdni Przedsiębiorstwa Komunikacji Miejskiej Sp. z o.o.

HALA NAPRAWY
KANAŁ: KAN-09
RYSUNEK ZBROJENIOWY

K/01/112

SKALA: **1:20**

OPRACOWAŁ:	mgr inż. Marcin KOWALCZYK	UPRAWNIENIA:	
SPRAWDZIŁ:	mgr inż. Marcin KOWALCZYK	UPRAWNIENIA:	nr: 0031/0/90
ZATWIERDZIŁ:	mgr inż. Hanna RUSAŃSKA	UPRAWNIENIA:	
OPRACOWAŁ:	mgr inż. Hanna RUSAŃSKA	UPRAWNIENIA:	nr: 7/91/1990

A0×1.5