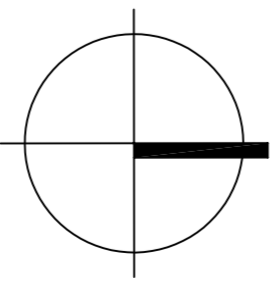
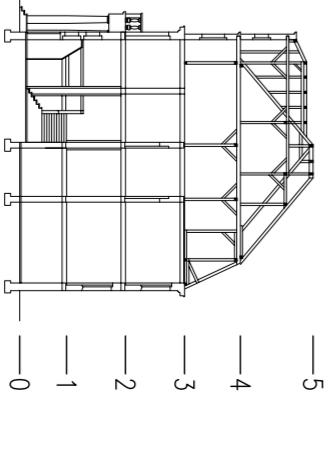


Legenda

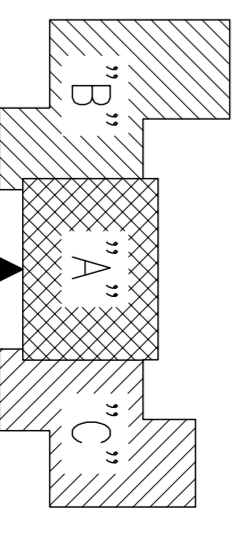
- wyburzenia
- zamurowania
- rozdzielki ścian szklanych
- ściany isblujące
- ścianki systemowe kabin z homag lamellu
- ścianki działowe z pfi kart gips gr 12,5cm



POZIOMY



SEGMENTY



PRZEDSIĘBIORSTWO USŁUGOWO-INWESTYCYJNE

INWESTOR: **INWEST Sp. z o.o.**

PROJEKTOWAŁ: **mgr inż. Michał Kępczyński**

OPRACOWAŁ: **mgr inż. Michał Kępczyński**

SKALA: **1:100**

NUMER: **4-3**