



ARKUSZ CENOWY (PAKIET NR 1)


Wydział Chemii Uniwersytetu Łódzkiego Łódź, ul. Tamka 12 i Pomorska 163/165

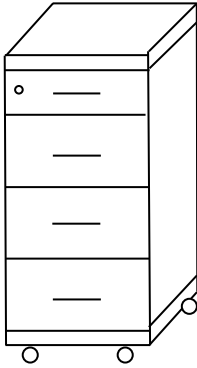
1. BIURKO KOMPUTEROWE PROSTOKĄTNE, przeznaczenie: Pomorska163/165						
Parametry szczegółowe			Rysunek / zdjęcie	Ilość sztuk	Cena jednostkowa brutto w zł	Wartość brutto w zł (ilość szt x cena jedn. brutto)
wymiary	wysokość	75 cm		1		
	szerokość	140 cm				
	głębokość	70 cm				
szczegóły	<p>biurko: wsparte na konstrukcji płytowej+ osłona frontowa przepusty kablowe: 2 szt. z PCV w narożnikach biurka, kolor przepustów zbliżony do koloru płyty meblowej</p> <p>wykonanie: konstrukcja biurka: płyta melaminowana dwustronnie o grub.18 mm, blat: płyta melaminowana dwustronnie o grubości 25 mm, płyty w klasie higieniczności E1, wszystkie krawędzie oklejone ABS o grubości 2 mm w kolorze użytej płyty meblowej, połączenia: kołkowe+ konfirmaty zakończone zaślepkami z tworzywa sztucznego, kolor zaślepek zbliżony do płyty meblowej, wysokość osłony frontowej 45 cm, stopki meblowe z regulacją w zakresie minimum 15 mm, głębokość osłony frontowej dostosowana do głębokości kontenera - kontener w obrysie blatu biurka</p> <p>kolor płyty: olcha, ostateczna kolorystyka do uzgodnienia na etapie realizacji</p> <p>Biurko powinno zostać wykonane zgodnie z obowiązującymi normami dotyczącymi wytrzymałości, bezpieczeństwa i trwałości oraz być wykonane z materiałów posiadających atesty higieniczne i dopuszczonych do stosowania w Unii Europejskiej</p>					

2. BIURKO PROSTOKĄTNE, przeznaczenie: Pomorska 163/165

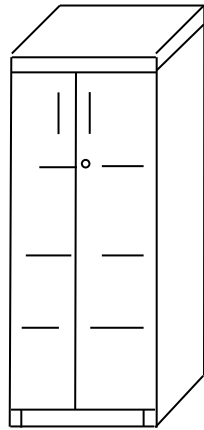
Parametry szczegółowe			Rysunek / zdjęcie	Ilość sztuk	Cena jednostkowa brutto w zł	Wartość brutto w zł (ilość szt x cena jedn. brutto)
wymiary	wysokość	75 cm		1		
	szerokość	120 cm				
	głębokość	60 cm				
szczegóły	<p>biurko: wsparte na konstrukcji płytowej+osłona frontowa wykonanie: konstrukcja biurka: płyta melaminowana dwustronnie o grub.18 mm, blat: płyta melaminowana dwustronnie o grubości 25 mm, płyty w klasie higieniczności E1, wszystkie krawędzie oklejone ABS o grubości 2 mm w kolorze użytej płyty meblowej, połączenia: kołkowe+konfirmaty zakończone zaślepkami z tworzywa sztucznego, kolor zaślepek zbliżony do płyty meblowej, wysokość osłony frontowej 45 cm, stopki meblowe z regulacją w zakresie minimum 15 mm, głębokość osłony frontowej dostosowana do głębokości kontenera - kontener w obrysie blatu biurka kolor płyty: olcha, ostateczna kolorystyka do uzgodnienia na etapie realizacji</p> <p>Biurko powinno zostać wykonane zgodnie z obowiązującymi normami dotyczącymi wytrzymałości, bezpieczeństwa i trwałości oraz być wykonane z materiałów posiadających atesty higieniczne i dopuszczonych do stosowania w Unii Europejskiej</p>					

3. SZAFKA BIUROWA, przeznaczenie: Pomorska 163/165

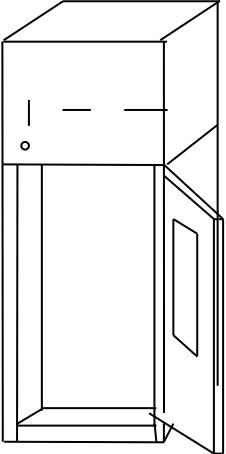
			Rysunek / zdjęcie	Ilość sztuk	Cena jednostkowa brutto w zł	Wartość brutto w zł (ilość szt x cena jedn. brutto)
wymiary	wysokość	110 cm		1		
	szerokość	80 cm				
	głębokość	40 cm				
szczegóły	<p>szafka: wyposażona w 5 szuflad o równej wysokości zamykane zamkiem centralnym, materiał: płyta wiórowa melaminowana dwustronnie, klasa higieniczności E1 konstrukcja szafki: płyta o grub.18 mm blat: płyta o grubości 25 mm krawędzie: wszystkie oklejone ABS o grubości 2 mm w kolorze użytej płyty meblowej plecy: HDF o grubości min. 3 mm w kolorze użytej płyty meblowej zamek: meblowy centralny, kluczyk tamany stopki meblowe: z regulacją w zakresie minimum 25 mm, regulacja z góry w wieńcu dolnym uchwyty szuflad: metalowe, łukowe o dł. 128 mm, kolor chrom błyszczący przewodnice szuflad: stalowe, rolkowe z blokadą malowane proszkowo wysokość cokołu: 10 cm jak w pozostałych szfkach i szafach połączenia: kołkowe+konfirmaty+mimośrodowe zakończone zaślepkami z tworzywa sztucznego, kolor zaślepek zbliżony do płyty meblowej kolor płyty: olcha, ostateczna kolorystyka do uzgodnienia na etapie realizacji</p> <p>Szafka powinna zostać wykonana zgodnie z obowiązującymi normami dotyczącymi wytrzymałości, bezpieczeństwa i trwałości oraz być wykonana z materiałów posiadających atesty higieniczne i dopuszczonych do stosowania w Unii Europejskiej</p>					

4. KONTENER NA KÓŁKACH Z SZUFLADAMI, przeznaczenie: Pomorska 163/165						
Parametry szczegółowe			Rysunek / zdjęcie	Ilość sztuk	Cena jednostkowa brutto w zł	Wartość brutto w zł (ilość szt x cena jedn. brutto)
wymiary	wysokość	64 cm (łącznie z kółkami)		1		
	szerokość	43 – 44 cm				
	głębokość	54 cm				
szczegóły	<p>3 szuflady o równej wysokości+4 węższa z zamocowanym do frontu szuflady piórnikiem– całość zamykana zamkiem centralnym</p> <p>materiał: płyta wiórowa melaminowana dwustronnie, klasa higieniczności E1</p> <p>konstrukcja kontenera: płyta o grub.18 mm</p> <p>blat: płyta o grubości 25 mm</p> <p>krawędzie:wszystkie okejone: ABS o grubości 2 mm w kolorze użytej płyty meblowej</p> <p>zamek: meblowy centralny, kluczyk łamany</p> <p>przewodnice szuflad: stalowe, rolkowe z blokadą malowane proszkowo</p> <p>uchwyty szuflad: metalowe, łukowe o dł. 128 mm, kolor chrom błyszczący</p> <p>połączenia: kołkowe+konfirmaty zakończone zaślepkami z tworzywa sztucznego, kolor zaślepek zbliżony do płyty meblowej</p> <p>kolor płyty: olcha, ostateczna kolorystyka do uzgodnienia na etapie realizacji</p> <p>Kontener powinien zostać wykonany zgodnie z obowiązującymi normami dotyczącymi wytrzymałości, bezpieczeństwa i trwałości oraz być wykonany z materiałów posiadających atesty higieniczne i dopuszczonych do stosowania w Unii Europejskiej</p>					

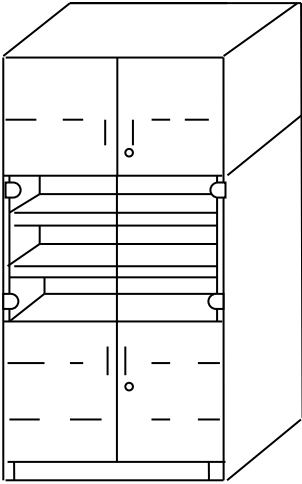
5. SZAFKA GOSPODARCZA, przeznaczenie: Pomorska 163/165

Parametry szczegółowe		Rysunek / zdjęcie	Ilość sztuk	Cena jednostkowa brutto w zł	Wartość brutto w zł (ilość szt x cena jedn. brutto)
wymiary	wysokość	110 cm	1		
	szerokość	60 cm			
	głębokość	40 cm			
szczegóły	<p>2 skrzydła drzwiowe pełne nakładane 3 półki (4 poziomy)</p> <p>materiał: płyta wiórowa melaminowana dwustronnie, klasa higieniczności E1</p> <p>konstrukcja szafki i półki: płyta o grub.18 mm</p> <p>blat: płyta o grubości 25 mm</p> <p>krawędzie: wszystkie oklejone ABS o grubości 2 mm w kolorze użytej płyty meblowej</p> <p>plecy: HDF o grubości min. 3 mm w kolorze użytej płyty meblowej</p> <p>zamek: meblowy, kluczyk łamany</p> <p>zawiasy: stalowe, puszki CLIP-ON ocynk, fi 35 mm, 110 stopni z cichym samodomykiem, regulacja w 3 płaszczyznach</p> <p>stopki meblowe: z regulacją w zakresie minimum 25 mm, regulacja z góry w wieńcu dolnym</p> <p>uchwyty drzwi: metalowe, łukowe o dł. 128 mm, kolor chrom błyszczący</p> <p>regulacja półek: na pełnej wysokości co 3,2 cm</p> <p>wysokość cokołu: 10 cm łącznie z dolną półką</p> <p>połączenia: kołkowe+konfirmaty+mimośrodowe zakończone zaślepkami z tworzywa sztucznego, kolor zaślepek zbliżony do płyty meblowej</p> <p>kolor płyty: olcha, ostateczna kolorystyka do uzgodnienia na etapie realizacji</p> <p>Szafka powinna zostać wykonana zgodnie z obowiązującymi normami dotyczącymi wytrzymałości, bezpieczeństwa i trwałości oraz być wykonana z materiałów posiadających atesty higieniczne i dopuszczonych do stosowania w Unii Europejskiej</p>				


6. SZAFKA BIUROWA GARDEROBA, przeznaczenie: Pomorska 163/165

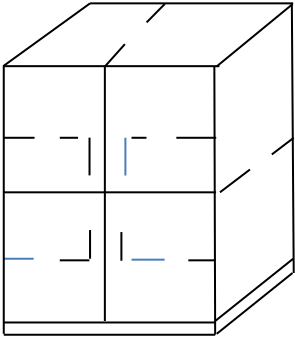
Parametry szczegółowe			Rysunek / zdjęcie	Ilość sztuk	Cena jednostkowa brutto w zł	Wartość brutto w zł (ilość szt x cena jedn. brutto)
wymiary	wysokość	240 (180+60) cm		1		
	szerokość	80 cm				
	głębokość	40 cm				
szczegóły	<p>szafa: h=180 cm: 1 skrzydło drzwiowe pełne nakładane, wewnątrz na skrzydle drzwiowym lustro 70x30 cm+2 podwójne wieszaczki meblowe zamontowane wewnątrz na obu ścianach bocznych wewnątrz szafy wieszak wysuwany</p> <p>nadstawka: h=60 cm, 1 skrzydło drzwiowe pełne nakładane+1 półka (2 poziomy)</p> <p>materiał: płyta wiórowa melaminowana dwustronnie, klasa higieniczności E1</p> <p>konstrukcja szafy, nadstawki i półki: płyta o grub.18 mm</p> <p>krawędzie: wszystkie oklejone ABS o grubości 2 mm w kolorze użytej płyty meblowej</p> <p>plecy: HDF o grubości min. 3 mm w kolorze użytej płyty meblowej</p> <p>zamki: drzwi wyposażone w zamek meblowy, kluczyk łamany</p> <p>zawiasy: stalowe, puszkowe CLIP-ON ocynk, fi 35 mm, 110 stopni z cichym samodomykiem, regulacja w 3 płaszczyznach</p> <p>stopki meblowe: z regulacją w zakresie minimum 25 mm, regulacja z góry w wieńcu dolnym</p> <p>uchwyty drzwi: metalowe, łukowe o dł. 128 mm, kolor chrom błyszczący</p> <p>regulacja półki nadstawki: na pełnej wysokości co 3,2 cm</p> <p>wysokość cokołu: 10 cm łącznie z dolną półką</p> <p>połączenia: kołkowe+konfirmaty +mimośrodowe zakończone zaślepkami z tworzywa sztucznego, kolor zaślepek zbliżony do płyty meblowej</p> <p>kolor płyty: olcha, ostateczna kolorystyka do uzgodnienia na etapie realizacji</p> <p>Szafka powinna zostać wykonana zgodnie z obowiązującymi normami dotyczącymi wytrzymałości, bezpieczeństwa i trwałości oraz być wykonana z materiałów posiadających atesty higieniczne i dopuszczonych do stosowania w Unii Europejskiej</p>					

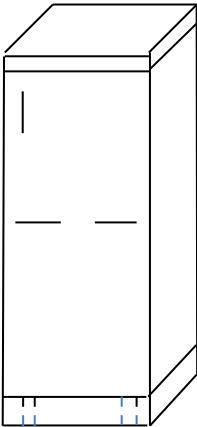
7. SZAFKA BIUROWA CZĘŚCIOWO PRZESZKLONA, przeznaczenie: Pomorska 163/165

Parametry szczegółowe			Rysunek / zdjęcie	Ilość sztuk	Cena jednostkowa brutto w zł	Wartość brutto w zł (ilość szt x cena jedn. brutto)
wymiary	wysokość	240 (180+60) cm		1		
	szerokość	80 cm				
	głębokość	40 cm				
szczegóły	<p>szafa: h=180 cm, dzielona w poziomie na 2 części</p> <p>część dolna: o wysokości 80 cm łącznie z cokołem: 2 skrzydła drzwiowe pełne nakładane +1 półka (2 poziomy),</p> <p>część górna: o wysokości 100 cm, 2 skrzydła drzwiowe w całości szklane ze szkła bezpiecznego hartowanego + 2 półki (3 poziomy)</p> <p>nadstawka: h=60 cm, 2 skrzydła drzwiowe pełne nakładane+1 półka (2 poziomy)</p> <p>materiał: płyta wiórowa melaminowana dwustronnie, klasa higieniczności E1</p> <p>konstrukcja szafy i półek z płyty melaminowanej: płyta o grub.18 mm</p> <p>wszystkie obrzeża: ABS o grubości 2 mm w kolorze użytej płyty meblowej</p> <p>plecy: HDF o grubości min. 3 mm w kolorze użytej płyty meblowej</p> <p>zamki: meblowe, kluczyk łamany, w części przeszkłonej brak zamków</p> <p>zawiasy: stalowe, puszkowe CLIP-ON ocynk, fi 35 mm, 110 stopni z cichym samodomykiem, regulacja w 3 płaszczyznach, w przypadku drzwi szklanych, kołpaki w kolorze ALU</p> <p>stopki meblowe: z regulacją w zakresie minimum 25 mm, regulacja z góry w wieńcu dolnym</p> <p>uchwyty drzwi: metalowe, łukowe o dł. 128 mm, kolor ALU</p> <p>regulacja półek: na pełnej wysokości co 3,2 cm</p> <p>wysokość cokołu: 10 cm łącznie z dolną półką</p> <p>kolor płyty: olcha, ostateczna kolorystyka do uzgodnienia na etapie realizacji</p> <p>Szafa powinna zostać wykonana zgodnie z obowiązującymi normami dotyczącymi wytrzymałości, bezpieczeństwa i trwałości oraz być wykonana z materiałów posiadających atesty higieniczne i dopuszczonych do stosowania w Unii Europejskiej</p>					

8. KRZESŁO TAPICEROWANE NA STELAŻU METALOWYM, przeznaczenie: Pomorska 163/165

szczegóły	Parametry szczegółowe	Parametry oferowane	Ilość sztuk	Cena jednostkowa brutto w zł	Wartość brutto w zł (ilość szt x cena jedn. brutto)
	<p>stelaż: metalowy z rury płaskoowalnej malowany proszkowo siedzisko i oparcie: miękkie i tapicerowane podłokietniki: zintegrowanec ze stelażem (podstawą) metalowe wymiary: wysokość całkowita: w zakresie 82 – 85 cm szerokość całkowita: 510 – 550 cm tkanina: skład: 100% poliester gramatura: minimum 350g/m2 odporność na ścieranie: minimum 150000 cykli wg. Martindale’a trudnozapalność: minimum EN 1021-1, EN 1021-2 kolorystyka : stelaż: chrom błyszczący kolorystyka tkaniny: kolor zielony do uzgodnienia</p> <p>Rysunek poglądowy.</p>  <p>Krzesło powinno zostać wykonane zgodnie z obowiązującymi normami dotyczącymi wytrzymałości, bezpieczeństwa i trwałości oraz być wykonane z materiałów posiadających atesty higieniczne i dopuszczonych do stosowania w Unii Europejskiej.</p>	<p>stelaż: siedzisko i oparcie: podłokietniki: wymiary: wysokość całkowita: szerokość całkowita: tkanina: skład: gramatura: odporność na ścieranie:</p> <p>trudnozapalność: kolorystyka: stelaż: kolorystyka tkaniny:</p> <p>Producent, nazwa i typ oferowanego krzesła: </p>	2		

9. SZAFKA NABLATOWA, przeznaczenie: Tamka 12					
Parametry szczegółowe		Rysunek / zdjęcie	Ilość sztuk	Cena jednostkowa brutto w zł	Wartość brutto w zł (ilość szt x cena jedn. brutto)
wymiary	wysokość	144 cm	1		
	szerokość	120 cm			
	głębokość	50 cm			
szczegóły	<p>szafka: dzielona w pionie i poziomie na 4 równe części, 4 skrzydła drzwiowe pełne nakładane), wewnątrz każdej części 1 półka</p> <p>materiał: płyta wiórowa melaminowana dwustronnie, klasa higieniczności E1</p> <p>konstrukcja szafki i półki: płyta o grub.18 mm</p> <p>krawędzie: wszystkie oklejone ABS o grubości 2 mm w kolorze użytej płyty meblowej</p> <p>plecy: HDF o grubości min. 3 mm w kolorze użytej płyty meblowej</p> <p>zawiasy: stalowe, puszkowe CLIP-ON ocynk, fi 35 mm, 110 stopni z cichym samodomykiem, regulacja w 3 płaszczyznach</p> <p>uchwyty drzwi: metalowe, łukowe o dł. 128 mm, kolor ALU</p> <p>regulacja półek: na pełnej wysokości co 3,2 cm</p> <p>połączenia: kołkowe+konfirmaty+mimośrodowe zakończone zaślepkami z tworzywa sztucznego, kolor zaślepek zbliżony do płyty meblowej</p> <p>kolor płyty: jasny szary - popiel</p> <p>ostateczna kolorystyka do uzgodnienia na etapie realizacji</p> <p>Szafka powinna zostać wykonana zgodnie z obowiązującymi normami dotyczącymi wytrzymałości, bezpieczeństwa i trwałości oraz być wykonana z materiałów posiadających atesty higieniczne i dopuszczonych do stosowania w Unii Europejskiej</p>				

10. SZAFKA STOJĄCA, przeznaczenie: Tamka 12						
Parametry szczegółowe			Rysunek / zdjęcie	Ilość sztuk	Cena jednostkowa brutto w zł	Wartość brutto w zł (ilość szt x cena jedn. brutto)
wymiary	wysokość	90 cm		1		
	szerokość	58 cm				
	głębokość	53/50 cm				
szczegóły	<p>1 skrzydło drzwiowe pełne nakładane 1 półka (2 poziomy)</p> <p>materiał: płyta wiórowa melaminowana dwustronnie, klasa higieniczności E1</p> <p>konstrukcja szafki i półki: płyta o grub.18 mm</p> <p>blat: kuchenny postfoming o grubości 28 mm, z frontu wysunięty 3 cm względem korpusu szafki</p> <p>krawędzie: wszystkie oklejone ABS o grubości 2 mm w kolorze użytej płyty meblowej</p> <p>plecy: HDF o grubości min. 3 mm w kolorze użytej płyty meblowej</p> <p>zawiasy: stalowe, puszkowe CLIP-ON ocynk, fi 35 mm, 110 stopni z cichym samodomykiem, regulacja w 3 płaszczyznach</p> <p>stopki: z tworzywa do szafek kuchennych+mocowany do nich cokół</p> <p>uchwyt drzwi: metalowy, łukowy o dł. 128 mm, kolor ALU</p> <p>regulacja półki: na pełnej wysokości co 3,2 cm</p> <p>wysokość cokołu: 8 cm</p> <p>połączenia: kołkowe+konfirmaty+mimośrodowe zakończone zaślepkami z tworzywa sztucznego, kolor zaślepek zbliżony do płyty meblowej</p> <p>kolor płyty: jasny szary – popiel, ostateczna kolorystyka do uzgodnienia na etapie realizacji</p> <p>Szafka powinna zostać wykonana zgodnie z obowiązującymi normami dotyczącymi wytrzymałości, bezpieczeństwa i trwałości oraz być wykonana z materiałów posiadających atesty higieniczne i dopuszczonych do stosowania w Unii Europejskiej</p>					
WARTOŚĆ BRUTTO PAKIETU NR 1						

Uwaga:

Wykonawca w poz. 8 wpisuje w kolumnie oznaczonej (Parametry oferowane) parametry, które mają potwierdzić spełnianie szczegółowych minimalnych parametrów określonych przez Zamawiającego w kolumnie oznaczonej (Parametry szczegółowe). Dodatkowo w wyznaczonym miejscu kolumny oznaczonej (Parametry oferowane) Wykonawca wpisuje w poz.8 nazwę producenta, nazwę i typ zaoferowanego krzesła.

WSZYSTKIE MEBLE OBJĘTE ZAKRESEM NINIEJSZEGO POSTĘPOWANIA MUSZĄ BYĆ FABRYCZNIE NOWE. CENA MEBLI WINNA OBEJMOWAC TRANSPORT, MONTAŻ

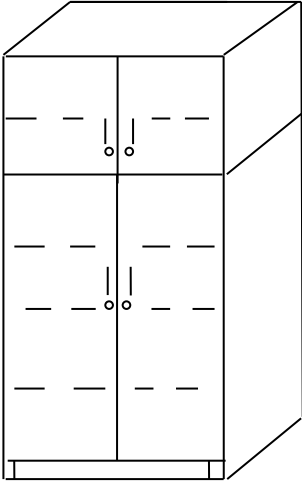
Wykonawca zobowiązuje się przed wykonaniem przedmiotu zamówienia dokonać wizji lokalnej, pomiarów z natury oraz uzgodnić kolorystykę przed wykonaniem przedmiotu zamówienia.

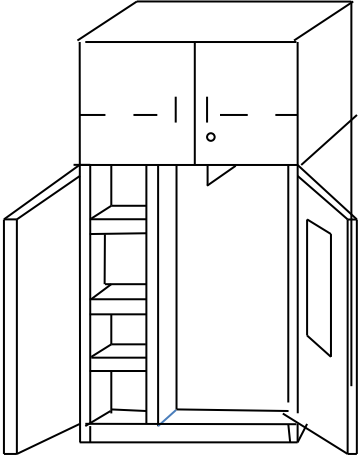
Data

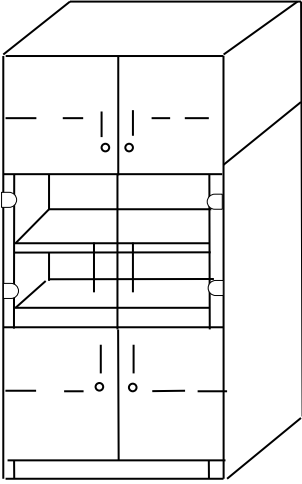
.....
(podpis i pieczęć osoby uprawnionej
do występowania w imieniu Wykonawcy)

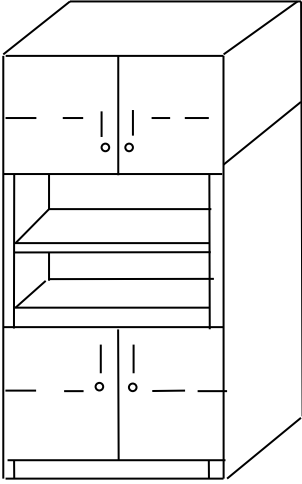
ARKUSZ CENOWY (PAKIET NR 2)

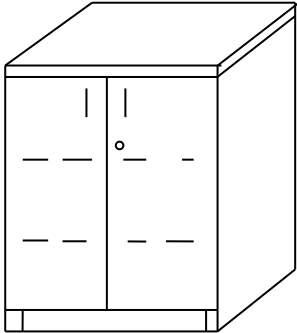
Wydział Nauk o Wychowaniu Uniwersytetu Łódzkiego Łódź, ul. Pomorska 46/48

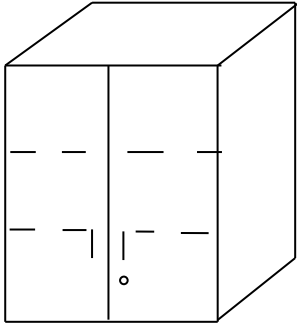
1. SZAFKA BIUROWA Z NADSTAWKĄ						
Parametry szczegółowe			Rysunek / zdjęcie	Ilość sztuk	Cena jednostkowa brutto w zł	Wartość brutto w zł (ilość szt x cena jedn. brutto)
wymiary	wysokość	240 (170+70) cm		4		
	szerokość	90 cm				
	głębokość	40 cm				
szczegóły	<p>szafa: h=170 cm: 2 skrzydła drzwiowe pełne nakładane +3 półki (4 poziomy), posiada wieniec górny i dolny nadstawka: h=70 cm, 2 skrzydła drzwiowe pełne nakładane + 1 półka (2 poziomy), posiada wieniec górny i dolny wieńce: szafy i nadstawki niewidoczne materiał: płyta wiórowa melaminowana dwustronnie, klasa higieniczności E1 konstrukcja szafy, nadstawki i półki: płyta o grub.18 mm krawędzie: wszystkie oklejone ABS o grubości 2 mm w kolorze użytej płyty meblowej plecy: HDF o grubości min. 3 mm w kolorze białym zamki: wszystkie drzwi wyposażone w zamek meblowy, klucz łamany, w drzwiach szafy zamek 67 cm od dolnej krawędzi drzwi – środek zamka, nadstawki 5 cm zawiasy: stalowe, puszkowe CLIP-ON ocynk, fi 35 mm, 110 stopni z cichym samodomykiem, regulacja w 3 płaszczyznach stopki meblowe: z regulacją w zakresie minimum 25 mm, regulacja z góry w wieńcu dolnym uchwyty drzwi: metalowe, łukowe o dł. 128 mm, kolor satyna, niższy otwór uchwytów szaf 72,5 cm od dolnej krawędzi drzwi, nadstawki 11 cm zasuwki: lewe drzwi szafy i nadstawki wyposażone w stalowe zasuwki po 2 szt góra+dół regulacja półek: na pełnej wysokości co 3,2 cm wysokość cokołu: 10 cm łącznie z dolną półką połączenia: kołkowe+konfirmaty:mimośrodowe zakończone zaślepkami z tworzywa sztucznego, kolor zaślepek zbliżony do płyty meblowej kolor płyty: mahoń, lub zbliżony lub w przypadku braku w ofercie producentów inny do wyboru przez zamawiającego ostateczna kolorystyka do uzgodnienia na etapie realizacji</p> <p>Szafka powinna zostać wykonana zgodnie z obowiązującymi normami dotyczącymi wytrzymałości, bezpieczeństwa i trwałości oraz być wykonana z materiałów posiadających atesty higieniczne i dopuszczonych do stosowania w Unii Europejskiej</p>					

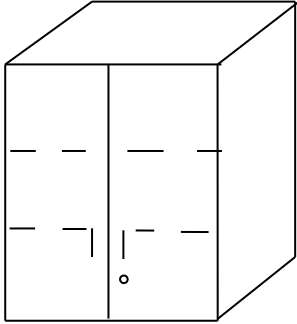
2. SZAFKA BIUROWA GARDEROBA Z NADSTAWKĄ						
Parametry szczegółowe			Rysunek / zdjęcie	Ilość sztuk	Cena jednostkowa brutto w zł	Wartość brutto w zł (ilość szt x cena jedn. brutto)
wymiary	wysokość	240 (170+70) cm		2		
	szerokość	90 cm				
	głębokość	40 cm				
szczegóły	<p>szafa: h=170 cm: 2 skrzydła drzwiowe pełne nakładane, dzielona na 2 części, lewa o szerokości 24 cm +3 półki (4 poziomy), w prawej wieszak wysuwany chrom, posiada wieniec górny i dolny, wewnątrz na prawym skrzydle drzwiowym lustro 70x30 cm</p> <p>nadstawka: h=70 cm, 2 skrzydła drzwiowe pełne nakładane + 1 półka (2 poziomy), posiada wieniec górny i dolny</p> <p>wieńce: szafy i nadstawki niewidoczne</p> <p>materiał: płyta wiórowa melaminowana dwustronnie, klasa higieniczności E1</p> <p>konstrukcja szafy, nadstawki i półki: płyta o grub.18 mm</p> <p>krawędzie: wszystkie oklejone ABS o grubości 2 mm w kolorze użytej płyty meblowej</p> <p>plecy: HDF o grubości min. 3 mm w kolorze białym</p> <p>zamki: wszystkie drzwi wyposażone w zamek meblowy, kluczyk łamany, w drzwiach szafy zamek 67 cm od dolnej krawędzi drzwi – środek zamka, nadstawki 5 cm</p> <p>zawiasy: stalowe, puszkowe CLIP-ON ocynk, fi 35 mm, 110 stopni z cichym samodomykiem, regulacja w 3 płaszczyznach</p> <p>stopki meblowe: z regulacją w zakresie minimum 25 mm, regulacja z góry w wieńcu dolnym</p> <p>uchwyty drzwi: metalowe, łukowe o dł. 128 mm, kolor satyna, niższy otwór uchwytów szaf 72,5 cm od dolnej krawędzi drzwi, nadstawki 11 cm</p> <p>zasuwki: lewe drzwi szafy i nadstawki wyposażone w stalowe zasuwki po 2 szt góra+dół</p> <p>regulacja półek: na pełnej wysokości co 3,2 cm</p> <p>wysokość cokołu: 10 cm łącznie z dolną półką</p> <p>połączenia: kołkowe+konfirmaty:mimośrodowe zakończone zaślepkami z tworzywa sztucznego, kolor zaślepek zbliżony do płyty meblowej</p> <p>kolor płyty: mahoń, lub zbliżony lub w przypadku braku w ofercie producentów inny do wyboru przez zamawiającego ostateczna kolorystyka do uzgodnienia na etapie realizacji</p> <p>Szafa powinna zostać wykonana zgodnie z obowiązującymi normami dotyczącymi wytrzymałości, bezpieczeństwa i trwałości oraz być wykonana z materiałów posiadających atesty higieniczne i dopuszczonych do stosowania w Unii Europejskiej</p>					

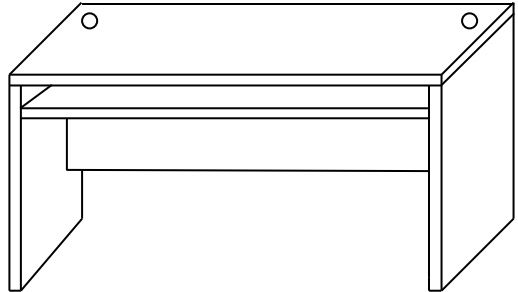
3. SZAFKA BIUROWA CZĘŚCIOWO PRZESZKLONA Z NADSTAWKĄ						
Parametry szczegółowe			Rysunek / zdjęcie	Ilość sztuk	Cena jednostkowa brutto w zł	Wartość brutto w zł (ilość szt x cena jedn. brutto)
wymiary	wysokość	240 (170+70) cm		2		
	szerokość	80 cm				
	głębokość	40 cm				
szczegóły	<p>szafa: h=170 cm, dzielona na 2 części</p> <p>część dolna: o wysokości 90 cm łącznie z cokołem, 2 skrzydła drzwiowe pełne nakładane+1 półka (2 poziomy)</p> <p>część górna: o wysokości 80 cm, 2 skrzydła drzwiowe w całości szklane ze szkła bezpiecznego hartowanego+ 1 półka z płyty melaminowanej (2 poziomy)</p> <p>nadstawka: h=70 cm, 2 skrzydła drzwiowe pełne nakładane+1 półka (2 poziomy)</p> <p>materiał: płyta wiórowa melaminowana dwustronnie, klasa higieniczności E1</p> <p>konstrukcja szafy, nadstawki i półki: płyta o grub.18 mm</p> <p>krawędzie: wszystkie oklejone ABS o grubości 2 mm w kolorze użytej płyty meblowej</p> <p>plecy: HDF o grubości min. 3 mm w kolorze użytej płyty meblowej</p> <p>zamki: drzwi poza szklanymi wyposażone w zamek meblowy, kluczyk łamany, w drzwiach nadstawki szafy zamek 5 cm od dolnej krawędzi drzwi – środek zamka</p> <p>zawiasy: stalowe, puszkowe CLIP-ON ocynk, fi 35 mm, 110 stopni z cichym samodomykiem, regulacja w 3 płaszczyznach , zawiasy do drzwi szklanych wyposażone w kołpaki w kolorze satyna</p> <p>stopki meblowe: z regulacją w zakresie minimum 25 mm, regulacja z góry w wieńcu dolnym</p> <p>uchwyty drzwi: metalowe, łukowe o dł. 128 mm, kolor satyna, niższy otwór uchwytów górnej części szafy 72,5 cm od dolnej krawędzi drzwi – jej dolnej części, nadstawki 11 cm</p> <p>zasuwki: lewe drzwi dolnej części szafy i nadstawki wyposażone w stalowe zasuwki po 2 szt góra+dół</p> <p>regulacja półek: na pełnej wysokości co 3,2 cm</p> <p>wysokość cokołu: 10 cm łącznie z dolną półką</p> <p>połączenia: kołkowe+konfirmaty+mimośrodowe zakończone zaślepkami z tworzywa sztucznego, kolor zaślepek zbliżony do płyty meblowej</p> <p>kolor płyty: mahoń, lub zbliżony lub w przypadku braku w ofercie producentów inny do wyboru przez zamawiającego ostateczna kolorystyka do uzgodnienia na etapie realizacji</p> <p>Szafka powinna zostać wykonana zgodnie z obowiązującymi normami dotyczącymi wytrzymałości, bezpieczeństwa i trwałości oraz być wykonana z materiałów posiadających atesty higieniczne i dopuszczonych do stosowania w Unii Europejskiej</p>					

4. SZAFKA BIUROWA CZĘŚCIOWO OTWARTA Z NADSTAWKĄ						
Parametry szczegółowe			Rysunek / zdjęcie	Ilość sztuk	Cena jednostkowa brutto w zł	Wartość brutto w zł (ilość szt x cena jedn. brutto)
wymiary	wysokość	240 (170+70) cm		1		
	szerokość	80 cm				
	głębokość	40 cm				
szczegóły	<p>szafa: h=170 cm, dzielona na 3 części</p> <p>część dolna: o wysokości 90 cm łącznie z cokołem, 2 skrzydła drzwiowe pełne nakładane+1 półka (2 poziomy)</p> <p>część górna: otwarta o wysokości 80 cm+ 1 półka z płyty melaminowanej (2 poziomy)</p> <p>nadstawka: h=70 cm, 2 skrzydła drzwiowe pełne nakładane+1 półka (2 poziomy)</p> <p>materiał: płyta wiórowa melaminowana dwustronnie, klasa higieniczności E1</p> <p>konstrukcja szafy, nadstawki i półki: płyta o grub.18 mm</p> <p>krawędzie: wszystkie oklejone ABS o grubości 2 mm w kolorze użytej płyty meblowej</p> <p>plecy: HDF o grubości min. 3 mm w kolorze użytej płyty meblowej</p> <p>zamki: drzwi wyposażone w zamek meblowy, kluczyk łamany, w drzwiach nadstawki szafy zamek 5 cm od dolnej krawędzi drzwi – środek zamka</p> <p>zawiasy: stalowe, puszkowe CLIP-ON ocynk, fi 35 mm, 110 stopni z cichym samodomykiem, regulacja w 3 płaszczyznach</p> <p>stopki meblowe: z regulacją w zakresie minimum 25 mm, regulacja z góry w wieńcu dolnym</p> <p>uchwyty drzwi: metalowe, łukowe o dł. 128 mm, kolor satyna, niższy otwór uchwytów nadstawki 11 cm od dolnej krawędzi drzwi</p> <p>zasuwki: lewe drzwi dolnej części szafy i nadstawki wyposażone w stalowe zasuwki po 2 szt góra+dół</p> <p>regulacja półek: na pełnej wysokości co 3,2 cm</p> <p>wysokość cokołu: 10 cm łącznie z dolną półką</p> <p>połączenia: kołkowe+konfirmaty+mimośrodowe zakończone zaślepkami z tworzywa sztucznego, kolor zaślepek zbliżony do płyty meblowej</p> <p>kolor płyty: mahoń, lub zbliżony lub w przypadku braku w ofercie producentów inny do wyboru przez zamawiającego</p> <p>ostateczna kolorystyka do uzgodnienia na etapie realizacji</p> <p>Szafka powinna zostać wykonana zgodnie z obowiązującymi normami dotyczącymi wytrzymałości, bezpieczeństwa i trwałości oraz być wykonana z materiałów posiadających atesty higieniczne i dopuszczonych do stosowania w Unii Europejskiej</p>					

5. SZAFKA BIUROWA STOJĄCA						
Parametry szczegółowe			Rysunek / zdjęcie	Ilość sztuk	Cena jednostkowa brutto w zł	Wartość brutto w zł (ilość szt x cena jedn. brutto)
wymiary	wysokość	90 cm		1		
	szerokość	90 cm				
	głębokość	40 cm				
szczegóły	<p>2 skrzydła drzwiowe pełne nakładane+2 półki (3 poziomy) materiał: płyta wiórowa melaminowana dwustronnie, klasa higieniczności E1 konstrukcja szafki: płyta o grub.18 mm blat i półki: płyta o grubości 28 mm krawędzie: wszystkie oklejone ABS o grubości 2 mm w kolorze użytej płyty meblowej plecy: HDF o grubości min. 3 mm w kolorze użytej płyty meblowej zamki: drzwi wyposażone w zamek meblowy, kluczyk łamany, zamek 23,5 cm od górnej krawędzi drzwi – środek zamka zawiasy: stalowe, puszkowe CLIP-ON ocynk, fi 35 mm, 110 stopni z cichym samodomykiem, regulacja w 3 płaszczyznach stopki meblowe: z regulacją w zakresie minimum 25 mm, regulacja z góry w wieńcu dolnym uchwyty drzwi: metalowe, łukowe o dł. 128 mm, kolor satyna, wyższy otwór uchwytów 5 cm od górnej krawędzi drzwi zasuwki: lewe drzwi szafki wyposażone w stalowe zasuwki po 2 szt góra+dół regulacja półek: na pełnej wysokości co 3,2 cm wysokość cokołu: 10 cm łącznie z dolną półką połączenia: kołkowe+konfirmaty+mimośrodowe zakończone zaślepkami z tworzywa sztucznego, kolor zaślepek zbliżony do płyty meblowej kolor płyty: mahoń, lub zbliżony lub w przypadku braku w ofercie producentów inny do wyboru przez zamawiającego ostateczna kolorystyka do uzgodnienia na etapie realizacji</p> <p>Szafka powinna zostać wykonana zgodnie z obowiązującymi normami dotyczącymi wytrzymałości, bezpieczeństwa i trwałości oraz być wykonana z materiałów posiadających atesty higieniczne i dopuszczonych do stosowania w Unii Europejskiej</p>					

6. SZAFKA KUCHENNA WISZĄCA						
Parametry szczegółowe			Rysunek / zdjęcie	Ilość sztuk	Cena jednostkowa brutto w zł	Wartość brutto w zł (ilość szt x cena jedn. brutto)
wymiary	wysokość	60 cm		2		
	szerokość	80 cm				
	głębokość	30 cm				
szczegóły	<p>2 skrzydła drzwiowe pełne nakładane+2 półki (3 poziomy)</p> <p>materiał: płyta wiórowa melaminowana dwustronnie, klasa higieniczności E1</p> <p>konstrukcja szafki i półki: płyta o grub.18 mm</p> <p>krawędzie: wszystkie oklejone ABS o grubości 2 mm w kolorze użytej płyty meblowej</p> <p>plecy: HDF o grubości min. 3 mm w kolorze użytej płyty meblowej</p> <p>zamki: drzwi zamykane na zamek meblowy, kluczyk łamany</p> <p>zawiasy: stalowe, puszkowe CLIP-ON ocynk, fi 35 mm, 110 stopni z cichym samodomykiem, regulacja w 3 płaszczyznach</p> <p>mocowanie szafek: na szynie montażowej</p> <p>uchwyty drzwi: metalowe, łukowe o dł. 128 mm, kolor satyna</p> <p>regulacja półek: na pełnej wysokości co 3,2 cm</p> <p>połączenia: kołkowe+konfirmaty+mimośrodowe zakończone zaślepkami z tworzywa sztucznego, kolor zaślepek zbliżony do płyty meblowej</p> <p>kolor płyty: wiśnia dworkowa, lub zbliżony</p> <p>ostateczna kolorystyka do uzgodnienia na etapie realizacji</p> <p>Szafka powinna zostać wykonana zgodnie z obowiązującymi normami dotyczącymi wytrzymałości, bezpieczeństwa i trwałości oraz być wykonana z materiałów posiadających atesty higieniczne i dopuszczonych do stosowania w Unii Europejskiej</p>					

7. SZAFKA KUCHENNA WISZĄCA						
Parametry szczegółowe			Rysunek / zdjęcie	Ilość sztuk	Cena jednostkowa brutto w zł	Wartość brutto w zł (ilość szt x cena jedn. brutto)
wymiary	wysokość	60 cm		2		
	szerokość	45 cm				
	głębokość	30 cm				
szczegóły	<p>2 skrzydła drzwiowe pełne nakładane+2 półki (3 poziomy) materiał: płyta wiórowa melaminowana dwustronnie, klasa higieniczności E1 konstrukcja szafki i półki: płyta o grub.18 mm krawędzie: wszystkie oklejone ABS o grubości 2 mm w kolorze użytej płyty meblowej plecy: HDF o grubości min. 3 mm w kolorze użytej płyty meblowej zamki: drzwi zamykane na zamek meblowy, kluczyk łamany zawiasy: stalowe, puszkowe CLIP-ON ocynk, fi 35 mm, 110 stopni z cichym samodomykiem, regulacja w 3 płaszczyznach mocowanie szafek: na szynie montażowej uchwyty drzwi: metalowe, łukowe o dł. 128 mm, kolor satyna regulacja półek: na pełnej wysokości co 3,2 cm połączenia: kołkowe+konfirmaty+mimośrodowe zakończone zaślepkami z tworzywa sztucznego, kolor zaślepek zbliżony do płyty meblowej kolor płyty: wiśnia dworkowa, lub zbliżony ostateczna kolorystyka do uzgodnienia na etapie realizacji</p> <p>Szafka powinna zostać wykonana zgodnie z obowiązującymi normami dotyczącymi wytrzymałości, bezpieczeństwa i trwałości oraz być wykonana z materiałów posiadających atesty higieniczne i dopuszczonych do stosowania w Unii Europejskiej</p>					

8. BIURKO KOMPUTEROWE PROSTOKĄTNE					
Parametry szczegółowe		Rysunek / zdjęcie	Ilość sztuk	Cena jednostkowa brutto w zł	Wartość brutto w zł (ilość szt x cena jedn. brutto)
wymiary	wysokość	75 cm	1		
	szerokość	100 cm			
	głębokość	60 cm			
szczegóły	<p>biurko: wsparte na konstrukcji płytowej+osłona frontowa przepusty kablowe: 2 szt z PCV w narożnikach biurka, kolor przepustów zbliżony do koloru płyty meblowej</p> <p>wykonanie: konstrukcja biurka: płyta melaminowana dwustronnie o grub.18 mm, blat: płyta melaminowana dwustronnie o grubości 28 mm, płyty w klasie higieniczności E1, wszystkie krawędzie oklejone ABS o grubości 2 mm w kolorze użytej płyty meblowej, połączenia: kołkowe+konfirmaty zakończone zaślepkami z tworzywa sztucznego, kolor zaślepek zbliżony do płyty meblowej, wysokość osłony frontowej 45 cm, stopki meblowe z regulacją w zakresie minimum 15 mm</p> <p>kolor płyty: wiśnia dworkowa, lub zbliżony ostateczna kolorystyka do uzgodnienia na etapie realizacji</p> <p>Biurko powinno zostać wykonane zgodnie z obowiązującymi normami dotyczącymi wytrzymałości, bezpieczeństwa i trwałości oraz być wykonane z materiałów posiadających atesty higieniczne i dopuszczonych do stosowania w Unii Europejskiej</p>				
WARTOŚĆ BRUTTO PAKIETU NR 2					

WSZYSTKIE MEBLE OBJĘTE ZAKRESEM NINIEJSZEGO POSTĘPOWANIA MUSZĄ BYĆ FABRYCZNIE NOWE. CENA MEBLI WINNA OBEJMOWAC TRANSPORT, MONTAŻ

Wykonawca zobowiązuje się przed wykonaniem przedmiotu zamówienia dokonać wizji lokalnej, pomiarów z natury oraz uzgodnić kolorystykę przed wykonaniem przedmiotu zamówienia.

Data

.....
(podpis i pieczęć osoby uprawnionej
do występowania w imieniu Wykonawcy)