

Rudniki, dnia 23.06.2023 r.

ZMIANA SWZ/ ZMIANA TERMINU SKŁADANIA I OTWARCIA OFERT

Dotyczy: Niniejsze postępowanie jest prowadzone na podstawie przepisów ustawy z dnia 11 września 2019r. – Prawo zamówień publicznych (t.j. Dz. U. z 2022r. poz. 1710 z późn. zm.), zwanej dalej ustawą Pzp.

ogłoszonego w Biuletynie Zamówień Publicznych w dniu 22.06.2023r.
Numer ogłoszenia 2023/BZP 00271147/0

PRG 271.6.2023

Na podstawie art. 286 ust. 1 ustawy z dnia 11 września 2019 r. - Prawo zamówień publicznych (Dz. U. z 2022r. poz.1710 ze zm.) Zamawiający zmienia treść specyfikacji warunków zamówienia, (dalej zwanej SWZ), w postępowaniu prowadzonym w trybie podstawowym bez negocjacji pn.: „**Budowa miasteczka ruchu drogowego w Mirowszczyźnie wraz z doposażeniem pięciu placówek szkolnych na terenie gminy.**” ;

Rozdział IV SWZ

Punkt 1 Rozdziału IV SWZ otrzymuje nowe brzmienie:

1. Budowa miasteczka ruchu drogowego.

Miasteczko ruchu drogowego ma zostać wybudowane na działce nr 208/1 k.m. 1 w Mirowszczyźnie. Realizacja zadania ma polegać na: utwardzeniu terenu, montażu wyposażenia miasteczka ruchu, montażu małej architektury, montażu urządzeń fotowoltaicznych, uprzątnięciu terenu.

Dokumentacja projektowa uwzględnia zasadę projektowania uniwersalnego. Projektowana infrastruktura wraz z jej otoczeniem uwzględnia potrzeby osób różnymi formami niepełnosprawności poprzez usunięcie istniejących barier architektonicznych – dostępność do infrastruktury z poziomu gruntu, utwardzona komunikacja z miejscami parkingowymi dla osób niepełnosprawnych, obiekt ogólnodostępny bez względu na wiek, płeć czy ograniczenia ruchowe.

1) Utwardzenie terenu

Przed rozpoczęciem prac związanych z utwardzeniem terenu należy zdemontować istniejące ogrodzenie przedstawione na rysunku nr 1. Zdemontować i zutylizować ogrodzenie z siatki plecionej wraz ze słupkami od granicy z sąsiednią działką nr 213 do furtki przy piłkochwytach boiska wielofunkcyjnego.

Na terenie inwestycji zlokalizowana jest studnia wraz z nasypem ziemnym. W przypadku gdy utwardzenie terenu przebiegać będzie przez nasyp, nasyp ten należy zniwelować do poziomu umożliwiającego wykonanie podbudowy wraz z kostką brukową. Zbocza nasypu należy wyprofilować w sposób zabezpieczający przed ich erozją. Zakres inwestycji nie obejmuje likwidacji istniejącej studni.

Utwardzenie terenu należy wykonać z kostki betonowej, wibroprasowanej, fazowanej o grubości 6 cm o wymiarach 10x20 cm. Na części pełniącej funkcję ścieżki rowerowej wymagane jest zastosowanie kostki

w kolorze czerwonym, na pozostałej części kostki w kolorze szarym. Ograniczenie wybrukowanej nawierzchni należy wykonać z obrzeży (w kolorze kostki) o wymiarach 8x30 cm na ławie z oporem. Obrzeża należy osadzić w sposób umożliwiający odpływ wody opadowej na tereny biologicznie czynne.

Sposób wykonania utwardzenia terenu:

- Kostka brukowa o grubości – 6 cm,
- Podsyпка cementowo-piaskowa w stosunku 1:4– 3 cm,
- Kruszywo łamane 0-31,5 mm, zagęszczone do $I_s=1,0$ – 16 cm,
- Podsyпка piaskowa – 10 cm,
- Grunt rodzimy – wyprofilowany i zagęszczony do $I_s = 0,95$

Pozostałą część terenu należy zagospodarować w sposób umożliwiający wegetację roślinności oraz absorpcję wody opadowej poprzez jego wygrabienie i wyrównanie (teren biologicznie czynny).

Szczegółowy sposób utwardzenia terenu przedstawiono na rysunkach nr. 1, 2a, 2b, 4.

2) Imitacja przejazdu kolejowego

Tory należy wykonać z profilu zamkniętego 80x50x3 mm. Długość pojedynczego profilu nie może przekroczyć 3 m. Pomiędzy profilami należy zachować 10 mm szczelinę. Otwory służące do mocowania profili do krawężnika wykonać w kształcie faszki, tak aby umożliwiły skurcz metalu wraz ze zmianą temperatury. Rozstaw torów pomiędzy zewnętrznymi krawędziami profili wynosi 80 cm. Profil ma być przytwierdzony do krawężnika węższą krawędzią przy pomocy kątownika 40x40x4 i kotwy (dopuszczalne jest zastosowanie kotwy chemicznej) tak aby wystawał 2 cm ponad poziom kostki. Profil z kątownikiem połączyć trwałym spawem. Kotwy nie mogą wystawać nad poziom kostki brukowej. Podkłady kolejowe należy wykonać z krawężnika betonowego o wymiarach 15x30x100. Krawężniki obsadzić na ławie betonowej, prostopadle do profili w rozstawie 45 cm. Przestrzeń pomiędzy

krawężnikami wyłożyć geowłókniną i zasypać tłuczniem 20-40 mm. Przestrzeń pomiędzy krawężnikami w przejeździe przez drogę i drogę rowerową wykonać z kostki brukowej w kolorze szarym. Wszystkie elementy stalowe muszą być zabezpieczone przed korozją poprzez dwukrotne ich pomalowanie.

Całkowita długość imitacji torów – 12,85 m.

Szczegółowy sposób utwardzenia terenu imitacja torów przedstawiono na rysunkach nr 6, 7a

3) Znaki pionowe

Pionowe oznakowanie ma być rozmieszczone i wykonane w rozmiarze mini (MI), zgodnie z Rozporządzeniem Ministra Infrastruktury z dnia 3 lipca 2003 r. w sprawie szczegółowych warunków technicznych dla znaków i sygnałów drogowych oraz urządzeń bezpieczeństwa ruchu drogowego i warunków ich umieszczania na drogach (t.j. Dz. U. z 2019 r. poz. 2311 z późn. zm.).




Lico znaku ma być: równe (bez zagnieceń), gładkie (bez zarysowań), czytelne (treść nie może być zniekształcona) i oklejone folią odblaskową 1 lub 2 generacji. Niedopuszczalne jest klejenie lica znaku z kawałków folii. Treść ma być naniesiona w sposób trwały np. technika druku sitowego, wyklejanie z folii.






























Tarczę znaku należy wykonać z blachy stalowej ocynkowanej lub aluminiowej zabezpieczonej przed korozją powłokami ochronnymi. Krawędź tarczy ma być odpowiednio wyprofilowana w sposób zapewniający sztywność całej konstrukcji. Tarczę należy zamontować na słupie stalowym, ocynkowanym o średnicy 38 mm w sposób uniemożliwiający jej przesunięcie lub obrót. Niedopuszczalne jest zamontowanie znaku do słupka w sposób naruszający powierzchnię lica znaku np. przeprowadzenie śrub montażowych przez lico znaku. Słup należy zamontować w fundamencie betonowym w sposób umożliwiający odtworzenie istniejącego podłoża.

Dopuszczalny jest montaż więcej niż jednego znaku na słupie pod warunkiem, że dolna krawędź znaku nie będzie umieszczona niżej niż 120 cm a górna nie wyżej niż 240 od poziomu jezdni.

Szczegółowy sposób rozmieszczenia znaków drogowych przedstawiono na rysunkach nr 7a i 7b

Zestawienie znaków drogowych:

Symbol graficzny	Opis	Ilość	Symbol graficzny	Opis	Ilość	Symbol graficzny	Opis	Ilość
	A-10	2		A-6b	4		B-20	4

	A-12b	1		A-6c	5		B-21	3
	A-2	2		A-6d	1		B-22	1
	A-3	2		A-6e	1		B-25	1
	A-5	6		A-7	7		B-31	1
	C-12	3		D-2	1		G-1a	2
	C-13	7		D-3	1		G-1b	2
	C-13a	3		D-5	1		G-1c	2
	C-2	2		D-6	2		G-1d	2
	C-4	1		D-6a	3		G-1e	2
	D-1	13		D-6b	4		G-1f	2
RAZEM						94		








4) Znaki poziome

Oznakowanie poziome należy wykonać w sposób trwały poprzez ich naniesienie albo wbudowanie przez malowanie lub natryskiwanie na nawierzchni z betonowej kostki brukowej. Wielkość znaków poziomych ma stanowić 50% wielkości znaków określonych w Rozporządzeniu Ministra Infrastruktury z

dnia 3 lipca 2003 r. w sprawie szczegółowych warunków technicznych dla znaków i sygnałów drogowych oraz urządzeń bezpieczeństwa ruchu drogowego i warunków ich umieszczania na drogach (t.j. Dz. U. z 2019 r. poz. 2311 z późn. zm.). Oznakowanie ma być w kolorze białym.

Szczegółowy sposób rozmieszczenia znaków drogowych przedstawiono na rysunkach nr 7a i 7b

Elementy oznakowania poziomego:

Symbol graficzny	Oznaczenie	Opis	Ilość
	P1b	Linia pojedyncza przerywana krótka	10 szt.
	P4	Linia podwójna ciągła	1 szt.
	P10	Przejście dla pieszych	7 szt.
	P11	Przejazd dla rowerów	5 szt.
	P12	Linia bezwzględnego zatrzymania	4 szt.
	P13	Linia warunkowego zatrzymania złożona z trójkątów	5 szt.
	P14	Linia warunkowa zatrzymania złożona z prostokątów	3 szt.

5) Sygnalizacja świetlna

Miasteczko ruchu drogowego należy wyposażyć w mobilny bezprzewodowy system świetlnej sygnalizacji drogowej. Sygnalizacja świetlna składa się z:

6) Sygn Sygnalizacja świetlna

a) alizator dla ruchu kołowego S-1 (3 komorowy) – 7 szt.

- 3 sygnalizatory w układzie pionowym w kolorach czerwony, żółty i zielony,
- Średnica poszczególnego sygnalizatora – 100 mm,
- Źródło światła – moduł LED,
- Zasilanie prądem stałym z akumulatora żelowego - 12 V, minimalna pojemność 20 Ah,
- Wysokość maksymalna całego sygnalizatora – 175 cm,
- Obudowa sygnalizatora wykonana z poliwęglanu w kolorze czarnym,
- Obudowa akumulatora: wykonana z metalu (skrzynka metalowa) w kolorze czarnym lub żółtym, wyposażona w zestaw kół, umożliwiających przemieszczanie sygnalizatora,

- Możliwość współpracy czterech sterowników ze sobą w różnych trybach pracy tj.: tryb pojedynczy, w parze niezależnej, w parze zależnej, w dwóch parach.

b) Sygnalizator kolejowy – 2 szt.

- 2 sygnalizatory w układzie poziomym w kolorze czerwony, działające naprzemiennie,
- Średnica poszczególnego sygnalizatora – 100 mm,
- Źródło światła – moduł LED,
- Zasilanie prądem stałym z akumulatora żelowego - 12 V, minimalna pojemność 20 Ah,
- Sygnalizacja świetlna i dźwiękowa,
- Wysokość maksymalna całego sygnalizatora – 180 cm,
- Obudowa sygnalizatora wykonana z poliwęglanu w kolorze czarnym,
- Obudowa akumulatora: wykonana z metalu (skrzynka metalowa) w kolorze czarnym lub żółtym, wyposażona w zestaw kół, umożliwiających przemieszczanie sygnalizatora,
- Nad sygnalizatorem świetlnym umieszczony krzyż św. Andrzeja - G-3,
- Możliwość współpracy dwóch sterowników ze sobą w różnych trybach pracy tj.: tryb pojedynczy, w parze zależnej.

6) Mała architektura

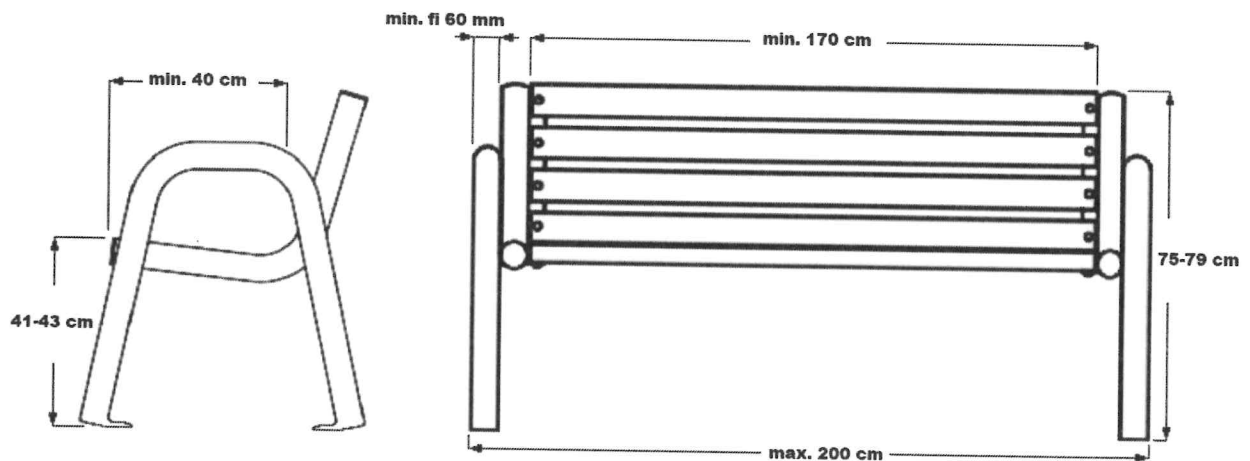
Miasteczko ruchu drogowego należy wyposażyć w następujące elementy małej architektury:

a) Ławka parkowa z oparciem – 7 szt.:

- Konstrukcja stalowa, ocynkowana, malowana proszkowo w kolorze czarnym,
- Konstrukcja wykonana z rur o min. przekroju ϕ 60 mm.,
- Podłokietniki stalowe z rur o min. przekroju ϕ 60 mm.,
- Siedzisko i oparcie wykonane z drewna iglastego, zabezpieczonego lakierem lub lakierobejcą,
- Maksymalna długość całkowita ławki – 200 cm,
- Minimalna długość siedziska – 170 cm,
- Minimalna głębokość siedziska – 40 cm,
- Wysokość siedziska – od 41 do 43 cm,
- Wysokość całkowita ławki – od 75 do 79 cm,
- Ławka ma być osadzona w sposób trwały przy pomocy kotwy (dopuszczalne zastosowanie kotwy chemicznej) do podłoża z kostki brukowej.

Po dokonaniu wyboru oferty Wykonawca ma przedstawić Zamawiającemu trzy warianty kolorystyczne malowania siedziska i oparcia.

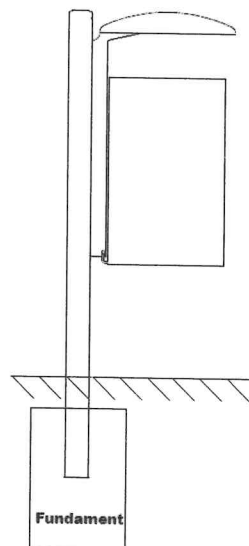
Wizualizacja:



b) Kosz na śmieci – 2 szt.

- Konstrukcja metalowa, ocynkowana, malowana proszkowo w kolorze czarnym,
- Pojemność min. 35 l
- Obrotowy mechanizm opróżniania kosza, wymowany wkład, daszek
- Konstrukcja nośna – słupek,
- Kosz ma być osadzony w sposób trwały przy pomocy fundamentu lanego lub prefabrykowanego

Wizualizacja



c) Tablica edukacyjna – 1 szt.

- Stelaż wykonany z rury stalowej lub profilu zamkniętego, ocynkowany i dwukrotnie malowany proszkowo w kolorze czarnym,
- Stelaż osadzony w gruncie poprzez zabetonowanie w głębokość minimum 70 cm.
- Wypełnienie tablicy z płyty dibond lub blachy ocynkowanej.

- Wypełnienie tablicy wzmocnione (usztywnione) stalowym stelażem z profilu zamkniętego. Dopuszczalne jest wykonanie tablicy bez stelażu w przypadku zastosowania tablicy z blachy ocynkowanej podwójnie giętej na całym obwodzie (tablica drogowa),
- Wymiary tablicy (wypełnienia) – szerokość 300 cm, wysokość 150 cm,
- W przypadku zastosowania w wypełnieniu tablicy z kilku arkuszy blachy lub płyty dibond na łączeniach należy zastosować wzmocnienie w postaci stalowego profilu,
- Dolną krawędź tablicy należy zamontować na wysokości 1 m nad poziomem gruntu.
- Treść tablicy ma zawierać opis wszystkich znaków drogowych znajdujących się na terenie miasteczka ruchu drogowego, forma i treść do uzgodnienia z Zamawiającym
- Treść tablicy naniesiona w kolorze w postaci wydruk bezpośredniego lub w formie folii samoprzylepnej,
- Tablica ma być zabezpieczana poprzez zastosowanie ochronnej warstwy UV,
- Niedopuszczalne jest montaż tablicy w sposób naruszający powierzchnię informacyjną,

d) Tablica regulaminowa – 1 szt.

- Tablica wykonana z płyty dibond o wymiarach 50x70 cm,
- Tablicę należy zamontować na ogrodzeniu z siatki plecionej przy boisku sportowym,
- Treść tablicy naniesiona w kolorze w postaci wydruk bezpośredniego lub w formie folii samoprzylepnej,
- Tablica ma być zabezpieczana poprzez zastosowanie ochronnej warstwy UV,
- Treść tablicy do uzgodnienia z Zamawiającym.

e) Urządzenia fotowoltaiczne – 3 szt.

Urządzenie fotowoltaiczne ma być wyposażone w:

- Panele fotowoltaiczne 2 x minimum 270 W,
- Turbinę wiatrową o mocy minimalnej 400 W,
- Lampę LED o minimalnej mocy 40W, strumień świetlny minimum. 5800 lm,
- Akumulatory 2 x minimum 100Ah

Czas pracy od 8 do 14 h, praca autonomiczna 4 dni. Wszystkie elementy zainstalowane na słupie ocynkowanym, pomalowanym w kolorze czarnym o wysokości 5,80-6,00 m. Słup osadzony w gruncie za pomocą prefabrykowanego fundamentu systemowego.

Dokładne rozmieszczenie elementów małej architektury określają rysunek 7a

2. Doposażenie placówek szkolnych.

Wykonawca ma wyposażyć pięć placówek szkolnych w urządzenie do treningu i kontroli czasu reakcji (trenażer). Adresy placówek szkolnych:

- Publiczna Szkoła Podstawowa w Rudnikach, ul. Wieluńska 6, 46-325 Rudniki,

- Publiczna Szkoła Podstawowa w Jaworznie, Mirowszczyzna 43, 46-325 Rudniki
- Publiczna Szkoła Podstawowa w Żytniowie, Żytniów 29, 46-325 Rudniki,
- Publiczna Szkoła Podstawowa w Ciecuiowie, Ciecuiów 19, 46-325 Rudniki.
- Publiczna Szkoła Podstawowa w Dalachowie, Dalachów 217, 46-325 Rudniki.

Specyfikacja techniczna urządzenia:

- Zasilanie 230V, 50Hz,
- Regulacja wysokości urządzenia tak aby mogły korzystać z niego dzieci szkolne,
- Maksymalna całkowita wysokość urządzenia 185 cm.
- Minimum osiem podświetlanych przycisków,
- Wyświetlacz czasu przeznaczonego na ćwiczenie lub ilości uzyskanych punktów,
- Sygnalizator dźwiękowy rozpoczęcia ćwiczenia, wciśnięcia przycisku i zakończenia ćwiczenia,
- Regulacja czasu trwania ćwiczenia,
- Rozmieszczenie przycisków ma zapewniać możliwie duży zakres ruchu rąk oraz pola widzenia,
- Konstrukcja umożliwiająca: montaż do ściany, ustawienie urządzenia jako wolnostojące, demontaż i transport w inne miejsce

Urządzenie ma zapewnić wykonanie ćwiczenia polegającego na wciśnięciu największej ilości losowo zaświetlonych przycisków w wyznaczonej jednostce czasu. Wynik ma wyświetlony na wyświetlaczu.

Szczegółowy zakres zamówienia – robót ujęty jest w dokumentacji projektowej, specyfikacji technicznej wykonania i odbioru robót (**załącznik nr 6 do SWZ**) i przedmiarach robót **załącznik nr 8 i 8A do SWZ**.

W przypadku rezygnacji z któregośkolwiek elementu uwzględnionego w projekcie budowlanym kwota ulegnie zmniejszeniu.

Wymienione w dokumentacjach projektowych i specyfikacjach technicznych wykonania i odbioru robót wyroby budowlane powinny spełniać wymagania wynikające z Polskich Norm przenoszących normy europejskie PN-EN (normy zharmonizowane). Jeżeli jakkolwiek Polska Norma przenosząca normy europejskie nie została wymieniona w tych dokumentach, a ma zastosowanie do wyrobu przewidzianego do wbudowania, obowiązkiem Wykonawcy jest zastosowanie tej normy.

UWAGA: Rozliczenie kosztorysowe. Zakres prac do wykonania w ramach niniejszego zamówienia określają załączone przedmiary robót (zał. Nr 8 i 8A do SWZ)

Rozdział X SWZ

Punkt 1 Rozdziału X SWZ otrzymuje nowe brzmienie:

1. „Ofertę należy złożyć, pod rygorem nieważności, w formie elektronicznej.

Wykonawca **wraz z ofertą** zobowiązany jest złożyć :

- **Formularz ofertowy**, stanowiący zał.nr 1 do SWZ. Do oferty należy dołączyć aktualne dokumenty potwierdzające status prawny wykonawcy, np. odpis z właściwego rejestru lub z centralnej ewidencji i informacji o działalności gospodarczej. Oferta nie musi zawierać tych dokumentów w przypadku wskazania przez wykonawcę, że są one dostępne w formie elektronicznej pod określonymi adresami internetowymi ogólnodostępnymi i bezpłatnymi baz danych. **Upoważnienie osób podpisujących ofertę musi bezpośrednio wynikać z ww. dokumentów.**

Formularz ofertowy musi ponadto zawierać oświadczenie wykonawcy w zakresie wypełnienia obowiązków informacyjnych przewidzianych w art. 13 lub art. 14 RODO

- **Kosztorisy ofertowe (2 szt.)**, wykonane metodą kalkulacji uproszczonej tj. ilości przedmiarowe x cena jednostkowa, zgodnie z przedmiarami robót (zał. Nr 8 i 8A do SWZ).
- **Oświadczenie Podmiotu udostępniającego zasoby na które Wykonawca będzie się powoływał w celu spełniania warunków udziału w postępowaniu stanowiący zał. Nr 5 do SWZ.**, jeżeli dotyczy.

Zgodnie z art. 118 ust. 3 ustawy Pzp musi złożyć wraz z ofertą zobowiązania ww. podmiotów do oddania mu do dyspozycji tych zasobów na potrzeby realizacji zamówienia albo inne podmiotowe środki dowodowe potwierdzające, że Wykonawca realizując zamówienie będzie dysponował niezbędnymi zasobami tych podmiotów. Zgodnie z art. 118 ust. 4 ustawy Pzp zobowiązanie podmiotu udostępniającego zasoby, którego wzór stanowi zał. Nr 9 do SWZ, musi potwierdzać, że stosunek łączący wykonawcę z podmiotami udostępniającymi zasoby gwarantuje rzeczywisty dostęp do tych zasobów oraz musi określać w szczególności:

- a) zakres dostępnych wykonawcy zasobów podmiotu udostępniającego zasoby
- b) sposób i okres udostępnienia wykonawcy i wykorzystania przez niego zasobów podmiotu udostępniającego te zasoby przy wykonywaniu zamówienia;
- c) czy i w jakim zakresie podmiot udostępniający zasoby, na zdolnościach którego Wykonawca polega w odniesieniu do warunków udziału w postępowaniu dotyczących wykształcenia, kwalifikacji zawodowych lub doświadczenia, zrealizuje roboty budowlane lub usługi, których wskazane zdolności dotyczą.

- **Oświadczenie z art. 125 ust. 1 ustawy Pzp o braku podstaw do wykluczenia z postępowania o udzielenie zamówienia publicznego oraz o spełnieniu warunków udziału w postępowaniu i art. 7 ust. 1 Ustawy o szczególnych rozwiązaniach w zakresie przeciwdziałania wspieraniu agresji na Ukrainie oraz służących ochronie bezpieczeństwa narodowego**, sporządzonym zgodnie z **zał. Nr 4 do SWZ**

- **Oświadczenie podmiotu udostępniającego zasoby dotyczące przesłanej wykluczenia z art. 7 ust. 1 Ustawy o szczególnych rozwiązaniach w zakresie przeciwdziałania wspieraniu agresji na Ukrainie oraz służących ochronie bezpieczeństwa narodowego— zał. Nr 9 do SWZ** (jeżeli dotyczy)

- **Pełnomocnictwo** (jeżeli dotyczy)

Jeżeli oferta wraz z oświadczeniami składana jest przez pełnomocnika należy do oferty załączyć pełnomocnictwo do tej czynności.

- **Pełnomocnictwo dla pełnomocnika** (jeżeli dotyczy)

Wykonawcy występujący wspólnie są zobowiązani do ustanowienia pełnomocnika do reprezentowania ich w postępowaniu albo do reprezentowania ich w postępowaniu i zawarcia umowy w sprawie przedmiotowego zamówienia publicznego.

- **Wykonawcy wspólnie** ubiegający się o udzielenie zamówienia dołączają do oferty oświadczenie, z którego wynika jaki zakres rzeczowy wykonania zamówienia realizować zamierzają poszczególni Wykonawcy **zał. Nr 7 do SWZ.**

Ofertę, oświadczenie, o którym mowa w art. 125 ust. 1 ustawy Pzp, składa się pod rygorem nieważności w formie elektronicznej (opatrzonej kwalifikowanym podpisem elektronicznym lub podpisem zaufanym lub podpisem osobistym)

Samooczyszczenie – w okolicznościach określonych w art. 108 ust. 1 pkt 1, 2 i 5 lub art. 109. Ust. 1 pkt 2-5 i 7-10 ustawy Pzp wykonawca nie podlega wykluczeniu, jeżeli udowodni zamawiającemu, że spełnił łącznie następujące przesłanki:

1) naprawił lub zobowiązał się do naprawienia szkody wyrządzonej przestępstwem, wykroczeniem lub swoim nieprawidłowym postępowaniem, w tym poprzez zadośćuczynienie pieniędzy;

2) wyczerpująco wyjaśnił fakty i okoliczności związane z przestępstwem, wykroczeniem lub swoim nieprawidłowym postępowaniem oraz spowodowanymi przez nie szkodami, aktywnie współpracując odpowiednio z właściwymi organami, w tym organami ścigania lub zamawiającym;

3) podjął konkretne środki techniczne, organizacyjne i kadrowe, odpowiednie dla zapobiegania dalszym przestępstwom, wykroczeniom lub nieprawidłowemu postępowaniu, w szczególności:

a) zerwał wszelkie powiązania z osobami lub podmiotami odpowiedzialnymi za nieprawidłowe postępowanie wykonawcy,

b) zreorganizował personel,

c) wdrożył system sprawozdawczości i kontroli,

d) utworzył struktury audytu wewnętrznego do monitorowania przestrzegania przepisów, wewnętrznych regulacji lub standardów,

e) wprowadził wewnętrzne regulacje dotyczące odpowiedzialności i odszkodowań za nieprzestrzeganie przepisów, wewnętrznych regulacji lub standardów.

Zamawiający ocenia, czy podjęte przez wykonawcę czynności są wystarczające do wykazania jego rzetelności, uwzględniając wagę i szczególne okoliczności czynu wykonawcy, a jeżeli uzna, że nie są wystarczające, wyklucza wykonawcę”.

Rozdział XIV SWZ

Punkt 23 Rozdziału XIV SWZ otrzymuje nowe brzmienie:

„23. Ofertę należy złożyć z wymaganymi załącznikami : (wszystkie opracowane przez Zamawiającego załączniki do SWZ (oprócz przedmiaru robót zał. Nr 8 do SWZ) stanowią wyłącznie propozycje co do formy wymaganych dokumentów. Dopuszcza się przedstawienie wymaganych załączników w formie

własnej opracowanej przez Wykonawcę, pod warunkiem, iż dokumenty będą zawierać wszystkie żądane przez Zamawiającego informacje zawarte w załącznikach i niniejszej specyfikacji oraz będą podpisane przez uprawnionego przedstawiciela do reprezentacji w obrocie gospodarczym Wykonawcy)

- a) **Formularz ofertowy**, zgodnie z załącznikiem nr 1 do SWZ,
- b) **Kosztorysy ofertowe**, wykonane metodą kalkulacji uproszczonej tj. ilości przedmiarowe x cena jednostkowa, zgodnie z przedmiarami robót (zał. Nr 8 i zał. Nr 8A do SWZ).
- c) **Oświadczenie** o niepodleganiu wykluczeniu oraz spełnieniu warunków udziału w postępowaniu składane na podst. **art. 125 ust. 1** ustawy Pzp i **art.7 ust. 1** ustawy o szczególnych rozwiązaniach w zakresie przeciwdziałania wspieraniu agresji na Ukrainę oraz służących ochronie bezpieczeństwa narodowego,
- d) **Pełnomocnictwo upoważniające do złożenia oferty**, o ile ofertę składa pełnomocnik,
- e) **Pełnomocnictwo** (jeśli dotyczy) do reprezentowania w postępowaniu Wykonawców wspólnie ubiegających się o udzielenie zamówienie – dotyczy ofert składanych przez Wykonawców wspólnie ubiegających się o udzielenie zamówienia, o których mowa w rozdziale XII SWZ,
- f) **Zobowiązanie** podmiotu udostępniającego zasoby zgodnie z załącznikiem nr 5 SWZ (jeśli dotyczy)- jeżeli Wykonawca w celu potwierdzenia spełnienia warunków udziału polega na zdolnościach lub sytuacji podmiotów udostępniających zasoby wraz z zobowiązaniem składa oświadczeniem o niepodleganiu wykluczeniu z postępowaniu tego podmiotu oraz oświadczeniem o spełnianiu warunków udziału w postępowaniu w zakresie w jakim Wykonawca powołuje się na jego zasoby,
- g) Wykonawcy wspólnie ubiegający się o udzielenie zamówienia dołączają do oferty **oświadczenie**, z którego wynika jaki zakres rzeczowy wykonania zamówienia realizować zamierzają poszczególni Wykonawcy
- h) **Oświadczenie Podmiotu udostępniającego zasoby** na które Wykonawca będzie się powoływał w celu spełniania warunków udziału w postępowaniu stanowiący zał. Nr 9 do SWZ., (jeżeli dotyczy)

Rozdział XVII SWZ

Punkt 1 Rozdziału XVII SWZ otrzymuje nowe brzmienie:

1. „Wykonawca będzie związany ofertą przez okres **30 dni**, tj. do dnia **09.08.2023 r.** . Bieg terminu związania ofertą rozpoczyna się wraz z upływem terminu składania ofert.”

Rozdział XVIII SWZ

Punkt 1 Rozdziału XVIII SWZ otrzymuje nowe brzmienie:

1. „Ofertę należy złożyć dokumentami złożyć przy użyciu komunikacji elektronicznej **wyłącznie** za pośrednictwem Platformy Zakupowej pod adresem: <https://platformazakupowa.pl/pn/rudniki> w myśl Ustawy PZP na stronie internetowej prowadzonego postępowania do dnia **11.07.2023 r.** do godziny **9:00**”.

Rozdział XIX SWZ

Punkt 1 Rozdziału XIX SWZ otrzymuje nowe brzmienie:

1. „Otwarcie ofert następuje niezwłocznie po upływie terminu składania ofert, nie później niż następnego dnia po dniu, w którym upłynął termin składania ofert tj. **11.07.2023 r godz. 9:05**. Otwarcie ofert jest niejawne”.

Zmiana Rozdziału XXV. Spis załączników

1. Załącznik Nr 1 do SWZ – Formularz ofertowy (wzór);
2. Załącznik nr 2 do SWZ - Projekt umowy;
3. Załącznik nr 3 do SWZ – Oświadczenie o grupie kapitałowej;
4. Załącznik nr 4 do SWZ - Oświadczenie o niepodleganiu wykluczeniu oraz spełnieniu warunków udziału w postępowaniu składane na podstawie, art. 125 ust.1 ustawy Pzp i art.7 ust. 1 ustawy o szczególnych rozwiązaniach w zakresie przeciwdziałania wspieraniu agresji na Ukrainę oraz służących ochronie bezpieczeństwa narodowego,;
5. Załącznik Nr 5 do SWZ – Zobowiązanie podmiotu udostępniającego zasoby;
6. Załącznik nr 6 do SWZ – Dokumentacja projektowa, specyfikacja techniczna;
7. Załącznik nr 7 do SWZ – Oświadczenie Wykonawców wspólnie ubiegających się o udzielenie zamówienia;
8. Załącznik nr 8 i 8A do SWZ – Przedmiary robót;

Zmiana załącznika Nr 1 do SWZ

Poprawiony załącznik Nr 1 do SWZ Formularz ofertowy w załączeniu.

Zmiana dotycząca przedmiaru robót

Z uwagi na niedoszacowanie ilości podbudowy w pozycjach przedmiaru pn. „Utwardzenie terenu – ogólnodostępne miasteczko ruchu drogowego”:

L.p. 8 warstwy odsączającej z piasku w korycie lub na całej szerokości drogi, wykonanie ręczne, zagęszczenie mechaniczne – grubość warstwy po zagęszczeniu

oraz

L.p. 9 podbudowa z kruszywa łamanego – warstwa górna o grubości po zagęszczeniu 16 cm

Zamawiający WYMAGA przedłożenia dodatkowego kosztorysu ofertowego sporządzonego na podstawie przedmiaru pn. „Utwardzenie terenu – ogólnodostępne miasteczko ruchu drogowego – uzupełnienie poz. 8 i 9”. (załącznik Nr 8A do SWZ)

Pozostałe zapisy SWZ pozostają bez zmian.

WÓJT
Grzegorz Domański