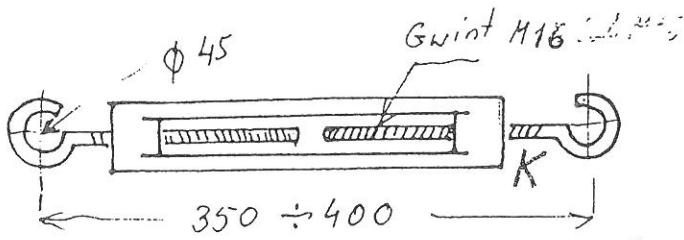



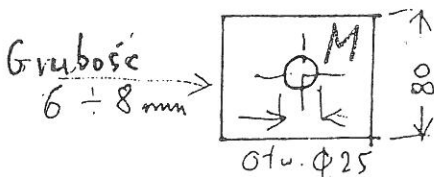
Symbol	Nazwa elementu
H	Zaczepek holowniczy



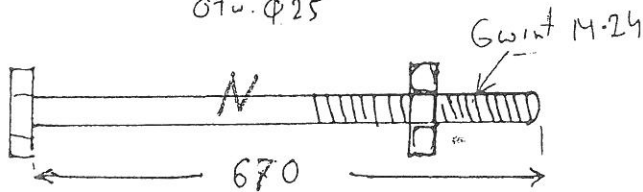
K	Ściągacz śrubowy
---	------------------



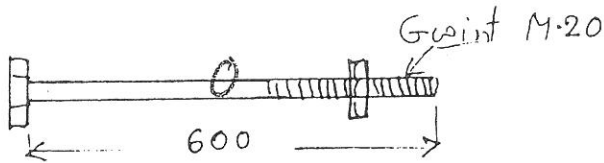
L	Śruba płytowa
---	---------------



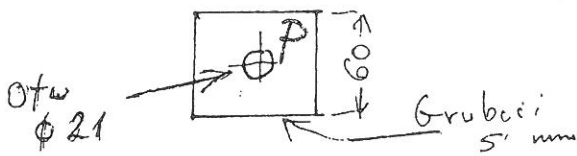
M	Podkład. pod śrub. płytową i N
---	--------------------------------



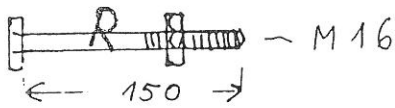
N	Śruba płytowa
---	---------------




O	Śruba płytowa
---	---------------



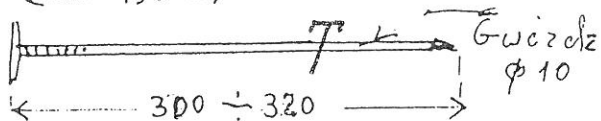
P	Podkład. pod śrub. płyt. O
---	----------------------------



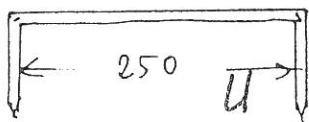
R	Śruba odciąg. gór. na taraz.
---	------------------------------



S	Śruba wiązania tarazy
---	-----------------------

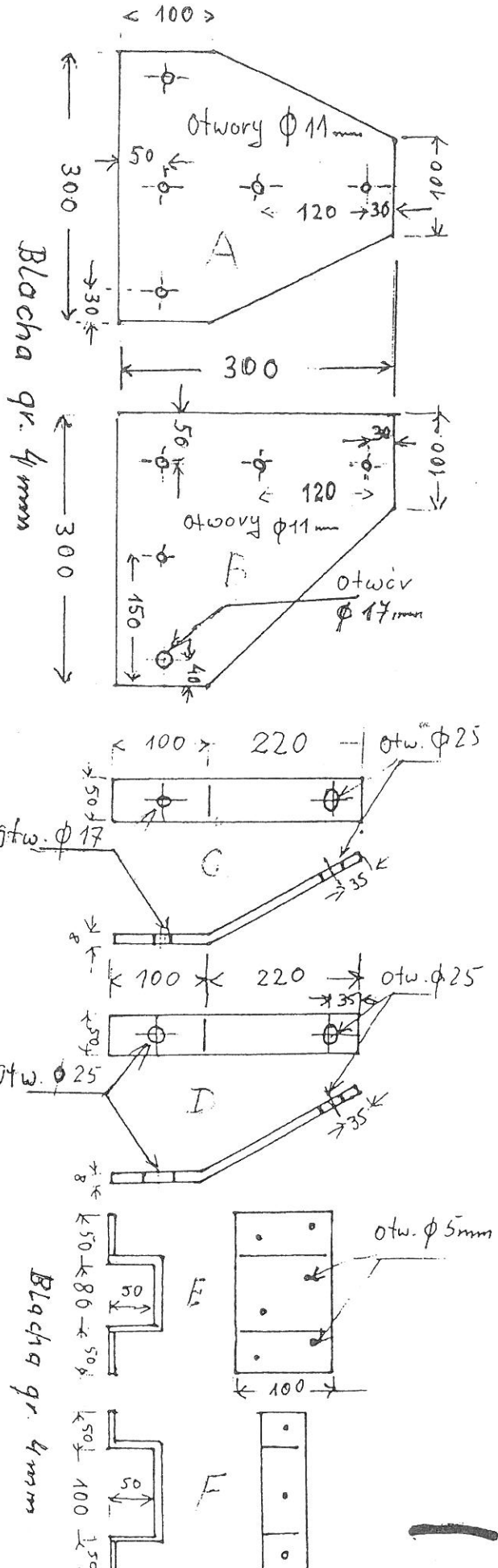


T	Gwoździe tam. fal
---	-------------------



U	Klamry płytowa
---	----------------

Łączanie tarczy morskiej -  
- Lotniczej



Symbol	Nazwa elementu
A	Blacha wiązania krzyżowego
B	Blacha wiązania narożnego
C	Ucho odcięcia górnego na tarczy
D	Ucho odcięcia dolnego na pływaku
E	Uchwyt szerebli drabinki tarczy
F	Uchwyt taty poprz. tarczy

A. ZACZEPIE HOLOWNICZY WYK. NA BAZIE ŚRUBY - M20

Wiązania Barki 76c

