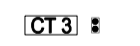




LEGENDA:

-  Pion instalacji ciepła technologicznego
-  Przewody instalacji ciepła technologicznego
-  ZRP N3W3 Zespół regulacyjno pompowy nagrzewnic centrality wentylacyjnej

UWAGA:

- UKŁAD ODNIESIENIA DLA POZIOMU 0,00:
 - poziom 0.00 = 268,50m n.p.m. (w układzie Kronsztadt)
 - poziom 0.00 = 268,67m n.p.m. (w układzie Amsterdam)
1. Przed przystąpieniem do robót instalacyjnych wszystkie wymiary, trasy, poziomy prowadzenia instalacji należy sprawdzić na budowie.
 2. Przed montażem ustalić na naradzie kolejność wykonywanych prac montażowych wszystkich instalacji.
 3. Zabrania się brudzenia ścian i rdzeni żelbetonowych.
 4. Rysunek rozpatrywać łącznie z innymi rysunkami.
 5. Wszystkie prace budowlane wykonać zgodnie z przepisami budowlanymi, warunkami technicznymi oraz zgodnie z kartami technicznymi i wytycznymi wybranego systemu, producenta.

Nr rew.:		Nazwa części/zespołu:		Projektant:	Data:	Podpis:
INWESTOR:		ORLEN POŁUDNIE S.A. 32-540 TRZEBINIA UL.FABRYCZNA 22				
INWESTYCJA:		BUDOWA INSTALACJI BIOETANOLU II GENERACJI (B2G)				
OBIEKT:		BUDYNEK SOCJALNO-TECHNICZNY				
Opracował:	T.TOTOŚ	11.2022r	Tytuł rysunku INSTALACJA C.O. I C.T. - RZUT POZIOMU DACHU			
Sprawił:	G.RECHTON	11.2022r				
Prac.			Podpis:			
Podz.	Zastępuje rys.	1:100		Zastąpiony przez		Nr proj. 02.01-SBCB-2.1.3-ME-1.09-PW_REV0 Nr arch.
				Arkuszy: 0 Arkusz: 0 Nr rewizji:		