# ZAŁĄCZNIK NR 1 – ZESTAWIENIE STOLARKI

| Symbol | 01 | 02 | 03 | |
|---|---|---|---|---|
| Rodzaj | Okno uchylno-rozwierane | Okno uchylno-rozwierane | Okno uchylno-rozwierane | Kraty okienne – schemat |
| Schemat | 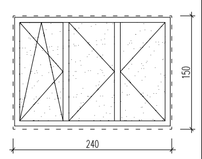  | 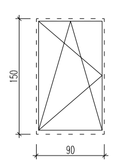  | 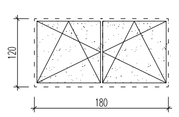  | 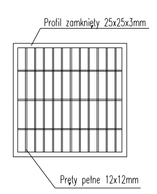  |
| Wymiar w świetle otworu | 240 x 150 [cm] | 150 x 90 [cm] | 180 x 120 [cm] | |
| Wymiar zewn. ościeznicy | 236 x 143 [cm] | 146 x 83 [m] | 176 x 113 [cm] | Wypełnienie – Pręty pełne 12x12mm co max. 15cm<br>Rama – Profil zamknięty 25x25mm<br>Kraty ocynkowane i malowane proszkowo w kolorze elewacji |
| Liczba [szt] | 1 | 4 | 2 | |
| Kolor skrzydła – zewnętrzny | RAL3000 | RAL3000 | RAL3000 | |
| Kolor skrzydła – wewnętrzny | Biały | Biały | Biały | |
| Wyposażenie | Klamki z zamkiem na kluczyk w kolorze skrzydła | Klamki z zamkiem na kluczyk w kolorze skrzydła | Klamki z zamkiem na kluczyk w kolorze skrzydła | |
| Max. współczynnik przenikania ciepła dla całego okna | 0.90 [W/(m2*K)] | 0.90 [W/(m2*K)] | 0.90 [W/(m2*K)] | |
| Szyby | Bezbarwne | Mleczne | Bezbarwne | |
| Materiał ościeznicy / ramy | PCW | PCW | PCW | |
| Parapet zewnętrzny | Blacha aluminiowa, imitująca płytkę klinkierową z efektem mitokowym. Kolor jak skrzydła od zewnątrz. | Blacha aluminiowa, imitująca płytkę klinkierową z efektem mitokowym. Kolor jak skrzydła od zewnątrz. | Blacha aluminiowa, imitująca płytkę klinkierową z efektem mitokowym. Kolor jak skrzydła od zewnątrz. | |
| Parapet wewnętrzny | Parapet z konglomeratu gr. min. 30mm<br>Kolor zbliżony do białego. | Płytki ceramiczne jak w danym pomieszczeniu | Parapet z konglomeratu gr. min. 30mm<br>Kolor zbliżony do białego. | |
| Opis / Uwagi | Okno o jednakowej szerokości skrzydeł.<br>Okno antywłamaniowe klasy RC4<br>Okno wyposażone w nawiewnik higrosterowany | Okno wyposażone w nawiewnik higrosterowany.<br>Okno zabezpieczone od zewnątrz kratami | Okno wyposażone w nawiewnik higrosterowany.<br>Okno zabezpieczone od zewnątrz kratami | |

Dopuszcza się zmianę kolorystyki stolarki po wcześniejszym uzgodnieniu na budowie.
Wskazaną kolorystykę stolarki należy uzgodnić ostatecznie na budowie przed jej fizycznym zamówieniem poprzez okazanie próbek / wzorników kolorów Zamawiającemu.

| Symbol | DZ 1 | Dw 1, Dw 2 | Dw 4 | B 01 | B 01 |
|---|---|---|---|---|---|
| Rodzaj | Drzwi zewnętrzne wejściowe | Drzwi wewnętrzne | Drzwi wewnętrzne | Brama – "lewa" | Brama – "prawa" |
| Schemat | 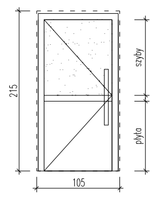  Widok od zewnątrz | 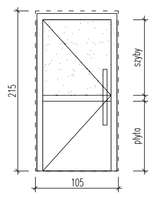  Widok od zewnątrz | 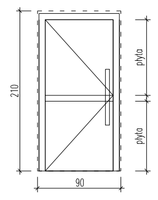  Widok od zewnątrz | 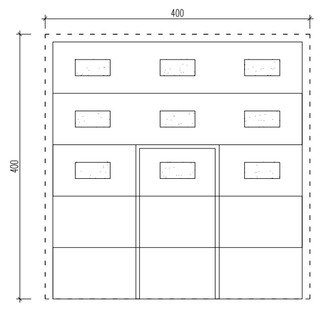  Widok od zewnątrz | 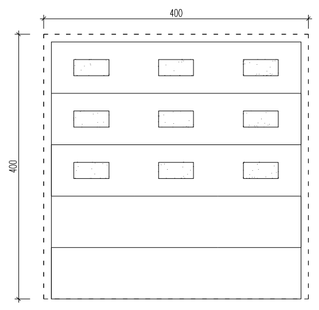  Widok od zewnątrz |
| Wymiar w świetle otworu | 105 x 215 [cm] | 105 x 215 [cm] | 90 x 210 [cm] | 400 x 400 [cm] | 400 x 400 [cm] |
| Wymiar zewn. ościeznicy | – | – | – | | |
| Liczba [szt] | 1 | 2 | 2 | 1 | 1 |
| Kolor skrzydła – zewnętrzny | RAL3000 | RAL3000 | RAL3000 | RAL3000 | RAL3000 |
| Kolor skrzydła – wewnętrzny | RAL3000 | RAL3000 | RAL3000 | RAL3000 lub Biały | RAL3000 lub Biały |
| Wyposażenie | Drzwi wyposażyć:<br>- zamek i szyldy z aluminium lub ze stali nierdzewnej<br>- próg niski aluminiowy lub ze stali nierdzewnej<br>- ontabą ( z obu stron) prostą z aluminium lub ze stali nierdzewnej | Drzwi wyposażyć:<br>- zamek i szyldy z aluminium lub ze stali nierdzewnej<br>- próg niski aluminiowy lub ze stali nierdzewnej<br>- ontabą ( z obu stron) prostą z aluminium lub ze stali nierdzewnej | Drzwi wyposażyć:<br>- zamek i szyldy z aluminium lub ze stali nierdzewnej<br>- próg niski aluminiowy lub ze stali nierdzewnej<br>- ontabą ( z obu stron) prostą z aluminium lub ze stali nierdzewnej | – | – |
| Max. współczynnik przenikania ciepła dla całego okna | 1.10 [W/(m2*K)] | – | – | 1.10 [W/(m2*K)] | 1.10 [W/(m2*K)] |
| Materiał ościeznicy / ramy | Aluminium | Aluminium | Aluminium | Stal | Stal |
| Opis / Uwagi | Skrzydło drzwiowe w świetle ościeżnicy<br>o wymiarach min. 90x200cm | Skrzydło drzwiowe w świetle ościeżnicy<br>o wymiarach min. 90x200cm | Skrzydło drzwiowe w świetle ościeżnicy<br>o wymiarach min. 80x200cm | 1) Brama segmentowa z paneli stalowych o wymiarach szer. 4000 x wys. 4000 mm.<br>2) Blat bramy segmentowej pokryty obustronnie blachą stalową, ocynkowaną ogniowo o grubości min. 0,5mm<br>3) Wypełnienie – pianka poliuretanowa bez freonu o grubości, co najmniej 40 mm.<br>4) Panele powlekane farbami poliestrowymi.<br>5) Brama montowana bezpośredni za otworem z systemem tzw. prowadzenia niskiego.<br>6) Obsługa elektryczna oraz ręczna z przekładnią łańcuchową przełożenie 1 do 4, sprężyny obliczane na min. 50000 cykli, ryglowane od wewnątrz.<br>7) Uszczelka dolna i uszczelki między panelowe,<br>8) Zabezpieczenie przed pęknięciem sprężyn,<br>9) Z niezależne systemy zamków,<br>10) Lampa sygnalizacyjna i dźwiękowa – sygnalizacja otwierania i zamykania bramy.<br>11) Nastawiło wg powyższego schematu<br>12) Drzwi wejściowe | 1) Brama segmentowa z paneli stalowych o wymiarach szer. 4000 x wys. 4000 mm.<br>2) Blat bramy segmentowej pokryty obustronnie blachą stalową, ocynkowaną ogniowo o grubości min. 0,5mm<br>3) Wypełnienie – pianka poliuretanowa bez freonu o grubości, co najmniej 40 mm.<br>4) Panele powlekane farbami poliestrowymi.<br>5) Brama montowana bezpośredni za otworem z systemem tzw. prowadzenia niskiego.<br>6) Obsługa elektryczna oraz ręczna z przekładnią łańcuchową przełożenie 1 do 4, sprężyny obliczane na min. 50000 cykli, ryglowane od wewnątrz.<br>7) Uszczelka dolna i uszczelki między panelowe,<br>8) Zabezpieczenie przed pęknięciem sprężyn,<br>9) Z niezależne systemy zamków,<br>10) Lampa sygnalizacyjna i dźwiękowa – sygnalizacja otwierania i zamykania bramy.<br>11) Nastawiło wg powyższego schematu |

| Symbol | Dw 3 | Dw 6 | Dw 5 | Dw 7 |
|---|---|---|---|---|
| Rodzaj | Drzwi wewnętrzne jednoskrzydłowe | Drzwi wewnętrzne jednoskrzydłowe | Drzwi wewnętrzne jednoskrzydłowe | Drzwi wewnętrzne jednoskrzydłowe |
| Schemat | 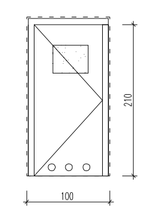  | 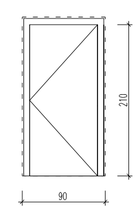  | 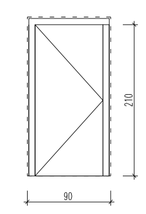  | 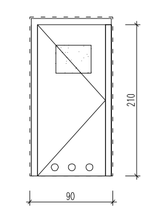  |
| Wymiar w świetle otworu | 100 x 210 [cm] | 90 x 210 [cm] | 90 x 210 [cm] | 90 x 210 [cm] |
| Wymiar zewn. ościeznicy | 95 x 207 [cm] | 97 x 208 [cm] | 87 x 208 [cm] | 87 x 208 [cm] |
| Liczba [szt] | 1 | 1 | 1 | 1 |
| Kolor skrzydła – zewnętrzny | Drewnopodobne | Drewnopodobne | Drewnopodobne | Drewnopodobne |
| Kolor skrzydła – wewnętrzny | Drewnopodobne | Drewnopodobne | Drewnopodobne | Drewnopodobne |
| Wyposażenie | Drzwi wraz z ościeżnicą i kompletem okuć:<br>- ościeżnica opaskowa w oklejnie na pełną grubość muru<br>- skrzydła wzmocnione w oklejnie,<br>- skrzydła z zamkiem oraz kompletem okuć, | Drzwi wraz z ościeżnicą i kompletem okuć:<br>- ościeżnica w oklejnie,<br>- skrzydła wzmocnione w oklejnie,<br>- skrzydła z zamkiem oraz kompletem okuć,<br>- kierunek otwierania drzwi wg rys. A-02<br>- drzwi o odporności pożarowej EI30 | Drzwi wraz z ościeżnicą i kompletem okuć:<br>- ościeżnica opaskowa w oklejnie na pełną grubość muru<br>- skrzydła wzmocnione w oklejnie,<br>- skrzydła z zamkiem oraz kompletem okuć,<br>- kierunek otwierania drzwi wg rys. A-02 | Drzwi wraz z ościeżnicą i kompletem okuć:<br>- ościeżnica opaskowa w oklejnie na pełną grubość muru<br>- skrzydła wzmocnione w oklejnie,<br>- skrzydła z zamkiem oraz kompletem okuć,<br>- kierunek otwierania drzwi wg rys. A-02 |
| Max. współczynnik przenikania ciepła dla całego okna | – | – | – | – |
| Materiał ościeznicy / ramy | Drewniane | Stalowe | Drewniane | Drewniane |
| Opis / Uwagi | Skrzydło drzwiowe w świetle ościeżnicy<br>o wymiarach min. 90x200cm<br>Skrzydło wyposażone w otwory wentylacyjne o pow. 200cm2<br>Skrzydło drzwiowe z szybką mleczną | Skrzydło drzwiowe w świetle ościeżnicy<br>o wymiarach min. 80x200cm | Skrzydło drzwiowe w świetle ościeżnicy<br>o wymiarach min. 80x200cm | Skrzydło drzwiowe w świetle ościeżnicy<br>o wymiarach min. 80x200cm<br>Skrzydło wyposażone w otwory wentylacyjne o pow. 200cm2<br>Skrzydło drzwiowe z szybką mleczną |

Dopuszcza się zmianę kolorystyki stolarki po wcześniejszym uzgodnieniu na budowie.
Wskazaną kolorystykę stolarki należy uzgodnić ostatecznie na budowie przed jej fizycznym zamówieniem poprzez okazanie próbek / wzorników kolorów Zamawiającemu.