ZESTAWIENIE STOLARKI DRZWIOWEJ

OZNACZENIE NA RYSUNKU		D1	D2	D3	D4	D5	D6	D7	D8	D9	D10	D11	D12	D13	D14	D15	D16	D17	D18
RODZAJ STOLARKI		drzwi stalowe				drzwi płycinowe	drzwi stalowe		drzwi stalowe/aluminiowe		drzwi stalowe		drzwi stalowe/aluminiowe			drzwi stalowe termoizol.	drzwi stalowe/aluminiowe		
WYMOGI OCHRONY P.POŻ.		EI 60	bez wymagań	EI 30	bez wymagań	bez wymagań	EIS 30	EI 30	EIS 30	bez wymagań	bez wymagań	EIS 30	EIS 30	bez wymagań	EIS 30	EI 30	bez wymagań		
SCHEMAT		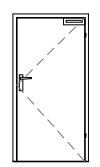	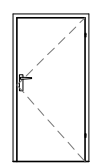	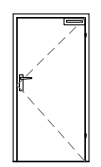	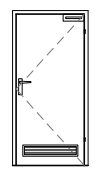	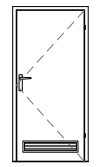	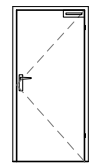	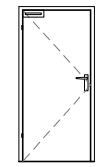	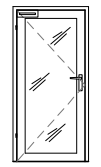	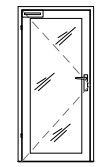	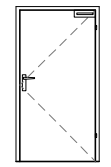	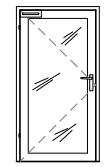		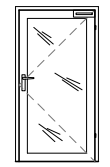	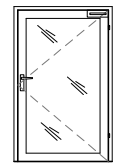	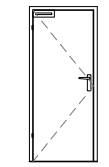	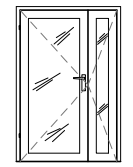	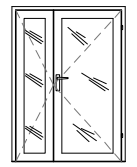	
Wymiary w świetle otworu	S_O	100	100	100	100	100	100	100	100	100	100	110	110	110	130	90	138	150	197
	H_O	195	195	195	205	205	205	205	205	205	195	205	205	205	205	205	205	205	205
Wymiary w świetle ościeżnicy	S	90	90	90	90	90	90	90	90	90	90	100	100	100	120	80	128	140	187
	H	190	190	190	200	200	200	200	200	200	190	200	200	200	200	200	200	200	200
KIERUNEK OTWIERANIA																			
LOKALIZACJA	piwnica	- 1	- 1	1 1	- -	- -	- -	- -	- -	- -	- -	- -	- -	- -	- -	- -	-	-	-
	parter	- -	- -	- -	2 4	4 1	2 -	- -	1 1	1 -	- -	1 -	1 1	1 -	- -	- -	1	-	1
	I. piętro	- -	- -	- -	1 1	1 1	1 -	- -	- 1	2 -	- -	- -	2 -	1 -	- 1	- -	-	2	-
	poddasze	- -	- -	- -	- -	- -	1 1	1 -	1 1	- 1	1 -	- 1	2 -	- 1	- -	1 -	-	-	-
RAZEM	szt.	-	-					-		-	-				-	-			
UWAGI		- drzwi stalowe, gładkie, - odporność ogniowa EI 60, - otwieranie - obustronnie klamka metalowa, - nienormatywna wysokość - należy maksymalnie wykorzystać wysokość otworu istniejącego, - samozamykacz.	- drzwi stalowe, gładkie, - otwieranie - obustronnie klamka metalowa, - nienormatywna wysokość - należy maksymalnie wykorzystać wysokość otworu istniejącego.	- drzwi stalowe, gładkie, - odporność ogniowa EI 30, - otwieranie - obustronnie klamka metalowa, - nienormatywna wysokość - należy maksymalnie wykorzystać wysokość otworu istniejącego, - samozamykacz, - przy drzwiach lewych podłogowy odbój gumowy.	- drzwi stalowe, gładkie, - otwieranie - obustronnie klamka metalowa, - drzwi z samozamykaczem, z wyjątkiem drzwi do pom. 2.03 na I. piętrze, - w dolnej części drzwi kratka nawiewna o sumarycznym przekroju min. 0,022 m² - podłogowy odbój gumowy.	- drzwi gładkie, z wkładem z płyty wiórowo-otworowanej, - otwieranie - obustronnie klamka metalowa, - w dolnej części drzwi kratka nawiewna o sumarycznym przekroju min. 0,022 m² - podłogowy odbój gumowy.	- drzwi stalowe, gładkie, - odporność ogniowa EIS 30, - otwieranie - obustronnie klamka metalowa, - samozamykacz, - podłogowy odbój gumowy.	- drzwi stalowe, gładkie, - odporność ogniowa EI 30, - otwieranie - obustronnie klamka metalowa, - samozamykacz, - podłogowy odbój gumowy.	- drzwi przeszklone, na ramie stalowej lub aluminiowej, - odporność ogniowa EIS 30, - otwieranie - obustronnie klamka metalowa, - samozamykacz, - podłogowy odbój gumowy.	- drzwi przeszklone, na ramie stalowej lub aluminiowej, - otwieranie - obustronnie klamka metalowa, - samozamykacz, - podłogowy odbój gumowy.	- drzwi stalowe, gładkie, - otwieranie - obustronnie klamka metalowa, - podłogowy odbój gumowy.	- drzwi stalowe, gładkie, - odporność ogniowa EIS 30, - otwieranie - obustronnie klamka metalowa, - samozamykacz, - podłogowy odbój gumowy.	- drzwi przeszklone, na ramie stalowej lub aluminiowej, - odporność ogniowa EIS 30, - otwieranie - obustronnie klamka metalowa, - samozamykacz, - podłogowy odbój gumowy.	- drzwi przeszklone, na ramie stalowej lub aluminiowej, - otwieranie - obustronnie klamka metalowa, - samozamykacz, - podłogowy odbój gumowy.	- drzwi przeszklone, na ramie stalowej lub aluminiowej, - odporność ogniowa EIS 30, - otwieranie - obustronnie klamka metalowa, - samozamykacz, - podłogowy odbój gumowy.	- drzwi stalowe, gładkie, - odporność ogniowa EI 30, - drzwi termoizolowane, - otwieranie - obustronnie klamka metalowa, - samozamykacz, - podłogowy odbój gumowy.	- drzwi dwuskrzydłowe, przeszklone, na ramie stalowej lub aluminiowej, - drzwi w otworze istniejącym, minimalne światło przejścia w skrzydle czynnym 50 cm, skrzydło bierne wyniknowo, - otwieranie - obustronnie klamka metalowa, - podłogowy odbój gumowy.	- drzwi dwuskrzydłowe, przeszklone, na ramie stalowej lub aluminiowej, - drzwi w otworze istniejącym, minimalne światło przejścia w skrzydle czynnym 50 cm, skrzydło bierne wyniknowo, - skrzydło "90" do Czytelni prawe, do Sali Konferencyjnej lewe, - otwieranie - obustronnie klamka metalowa, - podłogowy odbój gumowy.	- drzwi dwuskrzydłowe, przeszklone, na ramie stalowej lub aluminiowej, - drzwi w otworze istniejącym, minimalne światło przejścia w skrzydle czynnym 50 cm, skrzydło bierne wyniknowo, - otwieranie - obustronnie klamka metalowa, - podłogowy odbój gumowy.

ZESTAWIENIE STOLARKI OKIENNEJ

OZNACZENIE NA RYSUNKU		O1	O2	O3
RODZAJ STOLARKI		okno PVC	okno aluminiowe	okno aluminiowe
SCHEMAT			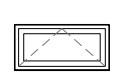	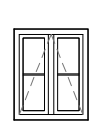
Wymiary [SxH]		75 x 50	125 x 60	98 x 120
LOKALIZACJA	piwnica	1	-	-
	poddasze	-	2	2
RAZEM	szt.			
UWAGI		- okno w otworze istniejącym, - wymiana okna z uchylnego na rozwieralno-uchylne, - stolarka PVC biała (jak okna istniejące), - okno z nawietrzakiem higrosterowalnym.	- okno w otworze istniejącym, - ślusarka aluminiowa, biała, - okno oddymiające, z siłownikiem podłączonym do systemu sygnalizacji pożaru, - okno uchylne - otwieranie górą, na zewnątrz, - minimalna powierzchnia czynna oddymiania - 0,48 m²	- okno w otworze istniejącym, - ślusarka aluminiowa, biała, - okno oddymiające, z siłownikiem podłączonym do systemu sygnalizacji pożaru, - okno uchylne – otwieranie górą, na zewnątrz, - minimalna powierzchnia czynna oddymiania - 0,75 m² - podziały okna maksymalnie możliwie zbliżone do podziałów istniejących.

ZESTAWIENIE KURTYN PRZECIWPOŻAROWYCH

OZNACZENIE NA RYSUNKU		K1	K2
RODZAJ STOLARKI		tkanina z włóknem szklanym	
SCHEMAT		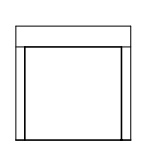	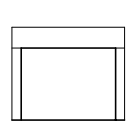
Wymiary otworu [SxH]		128 x 123	125 x 95
ODPORNOŚĆ OGNIOWA			
LOKALIZACJA	piwnica	1	1
RAZEM	szt.		
UWAGI		- kuryna rolowana, opuszczana automatycznie, podłączona do systemu sygnalizacji pożaru.	- kuryna rolowana, opuszczana automatycznie, podłączona do systemu sygnalizacji pożaru.

ZESTAWIENIE ŚCIANEK ALUMINIOWYCH

OZNACZENIE NA RYSUNKU		Al1	Al2
RODZAJ STOLARKI		ścianki aluminiowe wewnętrzne	
SCHEMAT			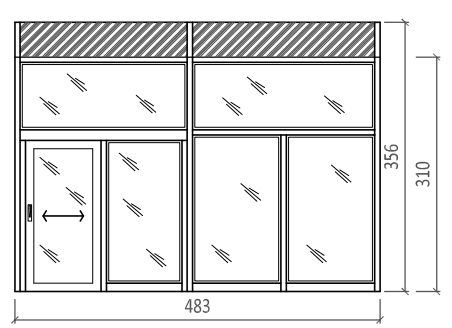
Wymiary otworu [SxH]		200 x 356	483 x 356
ODPORNOŚĆ OGNIOWA			
LOKALIZACJA	I. piętro	1	1
RAZEM	szt.		
UWAGI		- ścianka aluminiowa, wewnętrzna, - odporność ogniowa EI 30, - szklenie szkłem białym, do wysokości sufitu podwiesiznego (sufit niższy od strony korytarza h= 2,90 m), powyżej wypełnienie akustyczne z płyt GK i wełny mineralnej, - drzwi rozwieralne o minimalnym wymiarze w świetle przejścia 90x200 cm, prawe.	- ścianka aluminiowa, wewnętrzna, - odporność ogniowa EI 30, - szklenie szkłem białym, do wysokości sufitu podwiesiznego (h= 3,10 m), powyżej wypełnienie akustyczne z płyt GK i wełny mineralnej, - drzwi przesuwne o minimalnym wymiarze w świetle przejścia 100x200 cm, prawe.

Uwagi:
- przed zamówieniem i wykonaniem stolarki pobrać wymiary otworów z natury!
- rzuty poszczególych kondygnacji są integralną cześcią tego rysunku. Przed zamówieniem należy sprawdzić ilość i otwieralość poszczególnych elementów,
- wymiary otworów zewryfikować pod względem zgodności z wytycznymi wybranego producenta stolarki,
- bazować na rozwiązaniach systemowych producentów
- wszystkie drzwi i ścianki aluminiowe w kolorze RAL 7015, okna białe.

Jednostka projektowa

ARCHI-GRAF
JANUSZ KICIŃSKI & ROMAN SZUMNY

64-920 PIŁA, UL. KOSSAKA 110 TEL/FAX (067)2137075; 3512757

Inwestor:
AKADEMIA NAUK STOSOWANYCH im. STANISŁAWA STASZICA W PILE
ul. Podchorążych 10, 64-920 Piła

nazwa zamierzenia budowlanego:
PRZEBUDOWA BUDYNKU "C" - BIBLIOTEKA Akademii Nauk Stosowanych im. Stanisława Staszica w Pile

projektant:
mgr inż. arch. Roman Szumny
uprawnienia budowlane do projektowania bez ograniczeń w specjalności architektonicznej
Nr ewiden. GP-7342/1874/94
04.2022 r.

opracował: mgr inż. arch. Sobiesław Kolanowski

tytuł rysunku: ZESTAWIENIE DRZWI, OKIEN I KUTRYN P.POŻ.

nr rysunku: PW-A-1103-21-10 | branża: architektura

etap projektowania:	data opracowania:	skala:	strona:
PROJEKT WYKONAWCZY	kwiecień 2022 r.	-	