

**ZARZĄDZENIE Nr 54/2021
WÓJTA GMINY ŁĄDEK
z dnia 18 sierpnia 2021r.**

w sprawie: przedstawienia informacji o kształtowaniu się wieloletniej prognozy finansowej Gminy Łądek w pierwszym półroczu 2021 roku.

Na podstawie art. 266 ust. 1 pkt 2 ustawy z dnia 27 sierpnia 2009r. o finansach publicznych (tj. Dz. U. z 2021r. poz. 305) zarządza się, co następuje:

§1. Przedstawia się Radzie Gminy Łądek oraz Regionalnej Izbie Obrachunkowej w Poznaniu informację o kształtowaniu się wieloletniej prognozy finansowej, w tym o przebiegu realizacji przedsięwzięć w I półroczu 2021 roku, stanowiąca załącznik do zarządzenia.

§2. Zarządzenie obowiązuje z dniem podpisania.



WÓJT
Artur Mietkiewicz





WÓJT GMINY ŁĄDEK

INFORMACJA

O KSZTAŁTOWANIU SIĘ WIELOLETNIEJ PROGNOZY

FINANSOWEJ GMINY ŁĄDEK

ZA PIERWSZE PÓŁROCZE 2021 ROK

ŁĄDEK, SIERPIEŃ 2021 ROK

Załącznik nr 1

do Zarządzenia nr 54/2021

Wójta Gminy Łądek

z dnia 18 sierpnia 2021r.

Informacja o kształtowaniu się Wieloletniej Prognozy Finansowej na lata 2021-2032

Gminy Łądek za I półrocze 2021.

1. Wprowadzenie

Zgodnie z postanowieniem art. 266 ustawy z dnia 27 sierpnia 2009r. o finansach publicznych zarząd jednostki samorządu terytorialnego zobowiązany jest przedstawić, w terminie do dnia 31 sierpnia, organowi stanowiącemu informację półroczną o kształtowaniu się wieloletniej prognozy finansowej, w tym o przebiegu realizacji przedsięwzięć, o których mowa w art. 226 ust. 3 ustawy o finansach publicznych. Informację, o której mowa wyżej, zarząd przedkłada również do dnia 31 sierpnia Regionalnej Izbie Obrachunkowej.

Podstawą opracowania informacji półrocznej o kształtowaniu się Wieloletniej Prognozy Finansowej była Wieloletnia Prognoza Finansowa Gminy Łądek na lata 2021-2032 oraz dane sprawozdawcze z wykonania budżetu Gminy Łądek za II kwartał 2021 roku.

Wieloletnia Prognoza Finansowa Gminy Łądek na rok 2021 została przyjęta Uchwałą Nr XXXIII/233/20 Rady Gminy Łądek z dnia 30 grudnia 2021r. w sprawie Wieloletniej Prognozy Finansowej Gminy Łądek na lata 2020-2032.

Następnie Uchwałą zmieniano n/w uchwałami Rady Gminy Łądek:

- Uchwałą Nr XXXV/246/21 Rady Gminy Łądek z dnia 17 marca 2021r. w sprawie zmian Wieloletniej Prognozy Finansowej Gminy Łądek na lata 2021-2032,
- Uchwałą Nr XXXVI/250/21 Rady Gminy Łądek z dnia 28 kwietnia 2021r. w sprawie zmian Wieloletniej Prognozy Finansowej Gminy Łądek na lata 2021-2032,
- Uchwałą Nr XXXVIII/257/21 Rady Gminy Łądek z dnia 2 czerwca 2021r. w sprawie zmian Wieloletniej Prognozy Finansowej Gminy Łądek na lata 2021-2032,

Informacja o kształtowaniu się Wieloletniej Prognozy Finansowej za I półrocze 2021 roku sporządzona została w formie opisowej oraz tabelarycznej, w układzie przyjętym w Wieloletniej Prognozie Finansowej, obejmując:

- Wieloletnią Prognozę Finansową Gminy Łądek na lata 2021-2032 (załącznik 1);
- wykaz przedsięwzięć wieloletnich Gminy Łądek (załącznik 2).

Zgodnie z zapisami art. 229 ustawy o finansach publicznych wartości przyjęte w Wieloletniej Prognozie Finansowej i budżecie są zgodne w zakresie wyniku i związanych z nim kwot przychodów i rozchodów oraz długu jednostki samorządu terytorialnego.



2. Dochody

Plan dochodów budżetu Gminy Łądek na dzień 30.06.2021r. po zmianach wynosił ogółem 29 204 281,85 zł, wykonanie za I półrocze 2021 wynosiło 16 201 346,03 zł, tj. 55,2%.

Dochody obejmują:

1. Dochody bieżące – zaplanowane w kwocie 27 075 622,88 zł, wykonane na dzień 30.06.2021r. w kwocie 15 775 611,66 zł, tj. 58,0 %, w tym:

1) Dochody z tytułu udziału we wpływach z podatku dochodowego od osób fizycznych (PIT) – zaplanowane w kwocie 4 034 837,00 zł, wykonane na dzień 30.06.2021r. w kwocie 1 969 730,00 zł, tj. 48,8%;

2) Dochody z tytułu udziału we wpływach z podatku dochodowego od osób prawnych (CIT) – zaplanowane w kwocie 250 000,00 zł, wykonane na dzień 30.06.2021r. w kwocie 121 676,37 zł, tj. 48,7%;

3) Dochody z subwencji ogólnej – zaplanowane w kwocie 9 471 915,00 zł, wykonane na dzień 30.06.2021r. w kwocie 5 338 836,00 zł, tj. 56,4%;

4) Dochody z tytułu dotacji i środków przeznaczonych na cele bieżące – zaplanowane w kwocie 9 656 225,51 zł, wykonane na dzień 30.06.2021r. w kwocie 6 384 088,42 zł, tj. 60,68%;

5) Pozostałe dochody bieżące – zaplanowane w kwocie 3 662 645,37zł, wykonane na dzień 30.06.2021r. w kwocie 1 961 280,87 zł, tj. 53,5%.

2. Dochody majątkowe – zaplanowane w kwocie 2 128 658,97 zł, wykonane na dzień 30.06.2021r. w kwocie 425 734,37 zł, tj. 20,0%, w tym:

1) Dochody ze sprzedaży majątku – zaplanowane w kwocie 209 000,00 zł, wykonane na dzień 30.06.2021r. w kwocie 0,00 zł, tj. 0%;

2) Z tytułu dotacji oraz środków przeznaczonych na inwestycje – zaplanowane w kwocie 1 918 658,97 zł, wykonane na dzień 30.06.2021r. w kwocie 425 000,00 zł, tj. 22,2%.

3. Wydatki

Plan wydatków budżetu Gminy Łądek na dzień 30.06.2021r. po zmianach wynosił ogółem 30 003 749,57 zł, wykonanie za I półrocze 2021 wynosiło 14 971 939,11 zł, tj. 49,7%.

Wydatki obejmują:

1. Wydatki bieżące – zaplanowane w kwocie 26 644 629,68 zł, wykonane na dzień 30.06.2021r. w kwocie 14 833 074,34 zł, tj. 55,4 %, w tym:

1) Wydatki na obsługę długu – zaplanowane w kwocie 100.000,00 zł, wykonane na dzień 30.06.2021r. w kwocie 29 474,67 zł, tj. 29,4 %.

2. Wydatki majątkowe – zaplanowane w kwocie 3 359 119,89 zł, wykonane na dzień 30.06.2021r. w kwocie 138 864,77 zł, tj. 4,1 %.

4. Wynik wykonania budżetu



Dochody Gminy Łądek zostały zrealizowane w wysokości 16 201 346,03 zł. Na realizację zadań gminnych przeznaczono kwotę 14 971 939,11 zł. Oznacza to, że w I półroczu odnotowano nadwyżkę budżetową w wysokości 1 229 406,92 zł.

Saldo operacyjne budżetu art. 242 (dochody bieżące – wydatki bieżące) osiągnęło wartość dodatnią i wyniosło 942 537,32 zł.

5. Przychody

Przychody budżetu na dzień 30 czerwca 2021r. nie zrealizowano przychodów w formie kredytów bankowych, które są przewidziane do realizacji w II półroczu 2021r.

Lp.	Treść	Klasyfikacja §	Kwota	Wykonanie	%
	Przychody ogółem:		1 699 268,63	714 567,00	
1.	Przychody jednostek samorządu terytorialnego z niewykorzystanych środków pieniężnych na rachunku bieżącym budżetu, wynikających z rozliczenia dochodów i wydatków nimi finansowanych związanych ze szczególnymi zasadami wykonywania budżetu określonymi w odrębnych ustawach	905	714 567,00	714 567,00	
2.	Przychody z zaciągniętych pożyczek i kredytów na rynku krajowym	952	984 701,63	0,00 zł	
	Rozchody ogółem:		899 800,91	449 988,00	50,0
1.	Spląty pożyczek otrzymanych na finansowanie zadań realizowanych z udziałem środków pochodzących z budżetu Unii Europejskiej	963	277 498,00	0,00	-
2.	Spląty otrzymanych krajowych pożyczek i kredytów	992	622 302,91	449 988,00	72,3

6. Rozchody

Rozchody budżetu na dzień 30.06.2021r. zrealizowano na łączną kwotę 449 988,00 zł. co stanowi 50,0% planu.



Wieloletnia prognoza finansowa jednostki samorządu terytorialnego 1)

Dokument podpisany elektronicznie

Załącznik Nr 1

SZCZEGÓŁOWY KSZTAŁT I ZAKRES DANYCH

BUDŻETOWYCH WPF

lp	Wyszczególnienie	z tego:							w tym:		
		11	111	112	113	114	115	115.1	121	122	
2021	A	29 204 281,85	4 034 837,00	250 000,00	9 471 915,00	9 656 225,51	3 662 645,37	1 200 937,80	2 128 658,97	209 000,00	1 919 658,97
	B	118 575,00	0,00	0,00	0,00	0,00	7 200,00	0,00	111 375,00	0,00	111 420,00
	C	29 085 706,85	4 034 837,00	250 000,00	9 471 915,00	9 656 225,51	3 655 445,37	1 200 937,80	2 017 283,97	209 000,00	1 808 238,97
2022	A	30 925 240,00	4 384 274,00	191 360,00	9 802 834,00	9 948 840,00	3 521 611,00	1 214 399,00	3 076 301,00	80 000,00	2 996 301,00
	B	0,00	0,00	0,00	0,00	0,00	0,00	0,00	0,00	0,00	0,00
	C	30 925 240,00	4 384 274,00	191 360,00	9 802 834,00	9 948 840,00	3 521 611,00	1 214 399,00	3 076 301,00	80 000,00	2 996 301,00
2023	A	28 599 409,00	4 410 072,00	196 999,00	10 190 672,00	10 178 119,00	3 623 547,00	1 248 589,00	0,00	0,00	0,00
	B	0,00	0,00	0,00	0,00	0,00	0,00	0,00	0,00	0,00	0,00
	C	28 599 409,00	4 410 072,00	196 999,00	10 190 672,00	10 178 119,00	3 623 547,00	1 248 589,00	0,00	0,00	0,00
2024	A	29 499 539,00	4 616 454,00	202 644,00	10 479 845,00	10 524 640,00	3 675 956,00	1 232 938,00	0,00	0,00	0,00
	B	0,00	0,00	0,00	0,00	0,00	0,00	0,00	0,00	0,00	0,00
	C	29 499 539,00	4 616 454,00	202 644,00	10 479 845,00	10 524 640,00	3 675 956,00	1 232 938,00	0,00	0,00	0,00



2025	A	29 992 885,50	4 746 457,00	208 000,00	10 677 305,00	10 579 372,00	3 781 300,00	1 266 000,00	0,00	0,00	0,00
	B	0,00	0,00	0,00	0,00	0,00	0,00	0,00	0,00	0,00	0,00
	C	29 992 885,50	4 746 457,00	208 451,00	10 677 305,00	10 579 372,00	3 781 300,00	1 268 271,00	0,00	0,00	0,00
2026	A	30 850 114,00	4 880 186,00	214 425,00	10 983 290,00	10 882 550,00	3 889 663,00	1 304 616,00	0,00	0,00	0,00
	B	0,00	0,00	0,00	0,00	0,00	0,00	0,00	0,00	0,00	0,00
	C	30 850 114,00	4 880 186,00	214 425,00	10 983 290,00	10 882 550,00	3 889 663,00	1 304 616,00	0,00	0,00	0,00
2027	A	31 710 209,00	5 014 362,00	220 419,00	11 290 298,00	11 186 742,00	3 998 388,00	1 341 083,00	0,00	0,00	0,00
	B	0,00	0,00	0,00	0,00	0,00	0,00	0,00	0,00	0,00	0,00
	C	31 710 209,00	5 014 362,00	220 419,00	11 290 298,00	11 186 742,00	3 998 388,00	1 341 083,00	0,00	0,00	0,00
2028	A	32 572 038,00	5 148 809,00	226 425,00	11 597 925,00	11 491 547,00	4 107 332,00	1 377 623,00	0,00	0,00	0,00
	B	0,00	0,00	0,00	0,00	0,00	0,00	0,00	0,00	0,00	0,00
	C	32 572 038,00	5 148 809,00	226 425,00	11 597 925,00	11 491 547,00	4 107 332,00	1 377 623,00	0,00	0,00	0,00
2029	A	33 434 434,00	5 283 344,00	232 435,00	11 905 754,00	11 796 553,00	4 216 348,00	1 414 188,00	0,00	0,00	0,00
	B	0,00	0,00	0,00	0,00	0,00	0,00	0,00	0,00	0,00	0,00
	C	33 434 434,00	5 283 344,00	232 435,00	11 905 754,00	11 796 553,00	4 216 348,00	1 414 188,00	0,00	0,00	0,00
2030	A	34 319 719,00	5 421 450,00	238 604,00	12 221 754,00	12 109 654,00	4 328 257,00	1 451 723,00	0,00	0,00	0,00
	B	0,00	0,00	0,00	0,00	0,00	0,00	0,00	0,00	0,00	0,00
	C	34 319 719,00	5 421 450,00	238 604,00	12 221 754,00	12 109 654,00	4 328 257,00	1 451 723,00	0,00	0,00	0,00
2031	A	35 204 353,00	5 559 454,00	244 769,00	12 537 521,00	12 422 525,00	4 440 084,00	1 489 230,00	0,00	0,00	0,00
	B	0,00	0,00	0,00	0,00	0,00	0,00	0,00	0,00	0,00	0,00
	C	35 204 353,00	5 559 454,00	244 769,00	12 537 521,00	12 422 525,00	4 440 084,00	1 489 230,00	0,00	0,00	0,00
2032	A	36 500 000,00	5 755 800,00	250 000,00	12 700 000,00	12 300 400,00	4 700 000,00	1 500 000,00	0,00	0,00	0,00
	B	0,00	0,00	0,00	0,00	0,00	0,00	0,00	0,00	0,00	0,00
	C	36 500 000,00	5 755 800,00	250 000,00	12 700 000,00	12 300 400,00	4 700 000,00	1 500 000,00	0,00	0,00	0,00

¹⁾ Wzrost może być słownym lub w układzie pionowym, w którym poszczególne pozycje są przedstawione w kolumnach, a lata w wierszach.

²⁾ Zgodnie z art. 227 ustawy z dnia 27 sierpnia 2009 r. o finansach publicznych (Dz. U. z 2019 r. poz. 669, z późn. zm.), zwanej dalej „ustawą”, wycieczka „urządów”, wycieczka „urządów”, wycieczka „urządów” wycieczki poza minimalny (4-letni) okres prognozy, wynikający z art. 227 ustawy.

³⁾ W pozycji wykazuje się dochody o charakterze celowym, które jednostka otrzymuje od podmiotów zewnętrznych. W szczególności pozycja obejmuje dotacje celowe z budżetu państwa na zadania bieżące oraz dotacje i środki na finansowanie wydatków bieżących na realizację zadań finansowanych z udziałem środków, o których mowa w art. 3 ust. 1 pkt 2 i 3 ustawy. W pozycji nie wykazuje się natomiast dochodów związanych ze szczególnymi zasadami wyłonywania budżetu jednostki wyodrębnionej z budżetu państwa, o których mowa w art. 237 ust. 1 ustawy.

⁴⁾ W pozycji wykazuje się pozostałe dochody bieżące w szczególności kwoty podatków i opłat lokalnych.



Lp	Wyszczególnienie	z tego:											w tym:		
		Wydaki bieżące *						w tym:					w tym:		
		21	211	212	2121	213	2131	2132	2133	22	221	2211			
2021	A	30 003 749,57	11 631 798,18	0,00	0,00	100 000,00	20 000,00	45 300,00	0,00	3 359 119,89	3 359 119,89	6 000,00	Wydanki majątkowe *	Inwestycje i zakupy inwestycyjne, o których mowa w art. 236 ust. 4 pkt 1 ustawy	w tym: wydatki o charakterze dotacyjnym na inwestycje i zakupy inwestycyjne
	B	118 575,00	2 170,00	0,00	0,00	0,00	0,00	0,00	0,00	135 750,00	135 750,00	0,00			
	C	29 885 174,57	11 629 628,18	0,00	0,00	100 000,00	20 000,00	45 300,00	0,00	3 223 369,89	3 223 369,89	6 000,00			
2022	A	32 491 876,01	10 850 061,00	0,00	0,00	167 459,00	21 042,00	51 430,77	0,00	5 575 231,37	5 575 231,37	0,00	Wydanki majątkowe *	Inwestycje i zakupy inwestycyjne, o których mowa w art. 236 ust. 4 pkt 1 ustawy	w tym: wydatki o charakterze dotacyjnym na inwestycje i zakupy inwestycyjne
	B	0,00	0,00	0,00	0,00	0,00	0,00	0,00	0,00	0,00	0,00	0,00			
	C	32 491 876,01	10 850 061,00	0,00	0,00	167 459,00	21 042,00	51 430,77	0,00	5 575 231,37	5 575 231,37	0,00			
2023	A	27 589 647,36	11 245 305,00	0,00	0,00	116 024,00	39 554,03	0,00	0,00	694 909,36	694 909,36	0,00	Wydanki majątkowe *	Inwestycje i zakupy inwestycyjne, o których mowa w art. 236 ust. 4 pkt 1 ustawy	w tym: wydatki o charakterze dotacyjnym na inwestycje i zakupy inwestycyjne
	B	0,00	0,00	0,00	0,00	0,00	0,00	0,00	0,00	0,00	0,00	0,00			
	C	27 589 647,36	11 245 305,00	0,00	0,00	116 024,00	39 554,03	0,00	0,00	694 909,36	694 909,36	0,00			
2024	A	28 497 587,84	11 545 077,00	0,00	0,00	87 687,00	34 299,68	0,00	0,00	1 061 064,84	1 061 064,84	0,00	Wydanki majątkowe *	Inwestycje i zakupy inwestycyjne, o których mowa w art. 236 ust. 4 pkt 1 ustawy	w tym: wydatki o charakterze dotacyjnym na inwestycje i zakupy inwestycyjne
	B	0,00	0,00	0,00	0,00	0,00	0,00	0,00	0,00	0,00	0,00	0,00			
	C	28 497 587,84	11 545 077,00	0,00	0,00	87 687,00	34 299,68	0,00	0,00	1 061 064,84	1 061 064,84	0,00			
2025	A	28 968 456,50	11 852 840,00	0,00	0,00	70 816,00	0,00	0,00	0,00	1 594 181,00	1 594 181,00	0,00	Wydanki majątkowe *	Inwestycje i zakupy inwestycyjne, o których mowa w art. 236 ust. 4 pkt 1 ustawy	w tym: wydatki o charakterze dotacyjnym na inwestycje i zakupy inwestycyjne
	B	0,00	0,00	0,00	0,00	0,00	0,00	0,00	0,00	0,00	0,00	0,00			
	C	28 968 456,50	11 852 840,00	0,00	0,00	70 816,00	0,00	0,00	0,00	1 594 181,00	1 594 181,00	0,00			
2026	A	29 960 114,00	12 168 807,00	0,00	0,00	61 566,00	0,00	0,00	0,00	1 712 174,00	1 712 174,00	0,00	Wydanki majątkowe *	Inwestycje i zakupy inwestycyjne, o których mowa w art. 236 ust. 4 pkt 1 ustawy	w tym: wydatki o charakterze dotacyjnym na inwestycje i zakupy inwestycyjne
	B	0,00	0,00	0,00	0,00	0,00	0,00	0,00	0,00	0,00	0,00	0,00			
	C	29 960 114,00	12 168 807,00	0,00	0,00	61 566,00	0,00	0,00	0,00	1 712 174,00	1 712 174,00	0,00			



2027	A	30 865 205,00	29 043 325,00	12 489 482,00	0,00	52 316,00	0,00	0,00	0,00	1 821 880,00	1 821 880,00	0,00
	B	0,00	0,00	0,00	0,00	0,00	0,00	0,00	0,00	0,00	0,00	0,00
	C	30 865 205,00	29 043 325,00	12 489 482,00	0,00	52 316,00	0,00	0,00	0,00	1 821 880,00	1 821 880,00	0,00
2028	A	32 482 038,00	30 559 706,00	12 814 796,00	0,00	43 066,00	0,00	0,00	0,00	1 922 332,00	1 922 332,00	0,00
	B	0,00	0,00	0,00	0,00	0,00	0,00	0,00	0,00	0,00	0,00	0,00
	C	32 482 038,00	30 559 706,00	12 814 796,00	0,00	43 066,00	0,00	0,00	0,00	1 922 332,00	1 922 332,00	0,00
2029	A	33 344 434,00	31 331 889,00	13 144 671,00	0,00	33 816,00	0,00	0,00	0,00	2 012 545,00	2 012 545,00	0,00
	B	0,00	0,00	0,00	0,00	0,00	0,00	0,00	0,00	0,00	0,00	0,00
	C	33 344 434,00	31 331 889,00	13 144 671,00	0,00	33 816,00	0,00	0,00	0,00	2 012 545,00	2 012 545,00	0,00
2030	A	34 229 719,00	32 124 188,00	13 483 038,00	0,00	24 566,00	0,00	0,00	0,00	2 105 531,00	2 105 531,00	0,00
	B	0,00	0,00	0,00	0,00	0,00	0,00	0,00	0,00	0,00	0,00	0,00
	C	34 229 719,00	32 124 188,00	13 483 038,00	0,00	24 566,00	0,00	0,00	0,00	2 105 531,00	2 105 531,00	0,00
2031	A	35 177 933,95	32 990 950,95	13 825 999,00	0,00	15 316,00	0,00	0,00	0,00	2 186 983,00	2 186 983,00	0,00
	B	0,00	0,00	0,00	0,00	0,00	0,00	0,00	0,00	0,00	0,00	0,00
	C	35 177 933,95	32 990 950,95	13 825 999,00	0,00	15 316,00	0,00	0,00	0,00	2 186 983,00	2 186 983,00	0,00
2032	A	36 500 000,00	34 300 000,00	14 100 000,00	0,00	12 000,00	0,00	0,00	0,00	2 200 000,00	2 200 000,00	0,00
	B	0,00	0,00	0,00	0,00	0,00	0,00	0,00	0,00	0,00	0,00	0,00
	C	36 500 000,00	34 300 000,00	14 100 000,00	0,00	12 000,00	0,00	0,00	0,00	2 200 000,00	2 200 000,00	0,00



Wyszczególnienie	Wynik budżetu x	w tym:	4	41	4.1.1	42	43	43.1	z tego:				
									w tym:	w tym:	w tym:		
lp	3	31	4	41	4.1.1	42	43	43.1	na pokrycie deficytu budżetu x	Nadwyżka budżetowa z lat ubiegłych x(6)	na pokrycie deficytu budżetu x	Wolne środki, o których mowa w art. 217 ust. 2 pkt 6 ustawy x	na pokrycie deficytu budżetu x
2021	A	-799 467,72	0,00	1 699 268,63	984 701,63	84 900,72	714 567,00	0,00	0,00	714 567,00	0,00	0,00	0,00
	B	0,00	0,00	0,00	0,00	0,00	0,00	0,00	0,00	0,00	0,00	0,00	0,00
	C	-799 467,72	0,00	1 699 268,63	984 701,63	84 900,72	714 567,00	0,00	0,00	714 567,00	0,00	0,00	0,00
2022	A	-1 566 636,01	0,00	2 604 731,37	2 604 731,37	1 566 636,01	0,00	0,00	0,00	0,00	0,00	0,00	0,00
	B	0,00	0,00	0,00	0,00	0,00	0,00	0,00	0,00	0,00	0,00	0,00	0,00
	C	-1 566 636,01	0,00	2 604 731,37	2 604 731,37	1 566 636,01	0,00	0,00	0,00	0,00	0,00	0,00	0,00
2023	A	1 009 761,64	1 009 761,64	0,00	0,00	0,00	0,00	0,00	0,00	0,00	0,00	0,00	0,00
	B	0,00	0,00	0,00	0,00	0,00	0,00	0,00	0,00	0,00	0,00	0,00	0,00
	C	1 009 761,64	1 009 761,64	0,00	0,00	0,00	0,00	0,00	0,00	0,00	0,00	0,00	0,00
2024	A	1 001 951,16	1 001 951,16	0,00	0,00	0,00	0,00	0,00	0,00	0,00	0,00	0,00	0,00
	B	0,00	0,00	0,00	0,00	0,00	0,00	0,00	0,00	0,00	0,00	0,00	0,00
	C	1 001 951,16	1 001 951,16	0,00	0,00	0,00	0,00	0,00	0,00	0,00	0,00	0,00	0,00
2025	A	1 024 429,00	1 024 429,00	0,00	0,00	0,00	0,00	0,00	0,00	0,00	0,00	0,00	0,00
	B	0,00	0,00	0,00	0,00	0,00	0,00	0,00	0,00	0,00	0,00	0,00	0,00
	C	1 024 429,00	1 024 429,00	0,00	0,00	0,00	0,00	0,00	0,00	0,00	0,00	0,00	0,00
2026	A	890 000,00	890 000,00	0,00	0,00	0,00	0,00	0,00	0,00	0,00	0,00	0,00	0,00
	B	0,00	0,00	0,00	0,00	0,00	0,00	0,00	0,00	0,00	0,00	0,00	0,00
	C	890 000,00	890 000,00	0,00	0,00	0,00	0,00	0,00	0,00	0,00	0,00	0,00	0,00



2027	A	845 004,00	845 004,00	0,00	0,00	0,00	0,00	0,00	0,00	0,00	0,00
	B	0,00	0,00	0,00	0,00	0,00	0,00	0,00	0,00	0,00	0,00
	C	845 004,00	845 004,00	0,00	0,00	0,00	0,00	0,00	0,00	0,00	0,00
2028	A	90 000,00	90 000,00	0,00	0,00	0,00	0,00	0,00	0,00	0,00	0,00
	B	0,00	0,00	0,00	0,00	0,00	0,00	0,00	0,00	0,00	0,00
	C	90 000,00	90 000,00	0,00	0,00	0,00	0,00	0,00	0,00	0,00	0,00
2029	A	90 000,00	90 000,00	0,00	0,00	0,00	0,00	0,00	0,00	0,00	0,00
	B	0,00	0,00	0,00	0,00	0,00	0,00	0,00	0,00	0,00	0,00
	C	90 000,00	90 000,00	0,00	0,00	0,00	0,00	0,00	0,00	0,00	0,00
2030	A	90 000,00	90 000,00	0,00	0,00	0,00	0,00	0,00	0,00	0,00	0,00
	B	0,00	0,00	0,00	0,00	0,00	0,00	0,00	0,00	0,00	0,00
	C	90 000,00	90 000,00	0,00	0,00	0,00	0,00	0,00	0,00	0,00	0,00
2031	A	26 419,05	26 419,05	0,00	0,00	0,00	0,00	0,00	0,00	0,00	0,00
	B	0,00	0,00	0,00	0,00	0,00	0,00	0,00	0,00	0,00	0,00
	C	26 419,05	26 419,05	0,00	0,00	0,00	0,00	0,00	0,00	0,00	0,00
2032	A	0,00	0,00	0,00	0,00	0,00	0,00	0,00	0,00	0,00	0,00
	B	0,00	0,00	0,00	0,00	0,00	0,00	0,00	0,00	0,00	0,00
	C	0,00	0,00	0,00	0,00	0,00	0,00	0,00	0,00	0,00	0,00

5) Inno przeznaczanie nadwyżki budżetowej wymaga określenia w objaśnieniach do wieloletniej prognozy finansowej

6) W pozycji należy wpisać środki pieniężne znajdujące się na rachunku budżetu pochodzące z nadwyżek poprzednich budżetów, łącznie z niewykorzystanymi środkami, o których mowa w art. 217 ust. 2 pkt 8 ustawy



Wyszczególnienie	z tego:			45	451	5	z tego:			
	Spłaty udzielonych pożyczek w latach ubiegłych x	w tym:					Spłaty rat kapitałowych kredytów / pożyczek oraz wykup papierów wartościowych x	łączna kwota przypadających na dany rok kwot ustawaowych wyłączeń z limitu	w tym:	
		na pokrycie deficytu budżetu x	inne przychody niezwiązane z zaciąganiem długu x 7)						na pokrycie deficytu budżetu x	łączna kwota przypadających na dany rok kwot wyłączeń określonych w art. 243 ust. 3 ustawy x
lp	44	441	445	51	511	5111	5112			
2021	A	0,00	0,00	0,00	899 800,91	899 800,91	681 800,91	277 498,00	404 302,91	
	B	0,00	0,00	0,00	0,00	0,00	0,00	0,00	0,00	
	C	0,00	0,00	0,00	899 800,91	899 800,91	681 800,91	277 498,00	404 302,91	
2022	A	0,00	0,00	0,00	1 038 095,36	1 038 095,36	344 830,36	0,00	344 830,36	
	B	0,00	0,00	0,00	0,00	0,00	0,00	0,00	0,00	
	C	0,00	0,00	0,00	1 038 095,36	1 038 095,36	344 830,36	0,00	344 830,36	
2023	A	0,00	0,00	0,00	1 009 761,64	1 009 761,64	347 031,64	0,00	347 031,64	
	B	0,00	0,00	0,00	0,00	0,00	0,00	0,00	0,00	
	C	0,00	0,00	0,00	1 009 761,64	1 009 761,64	347 031,64	0,00	347 031,64	
2024	A	0,00	0,00	0,00	1 001 951,16	1 001 951,16	349 646,16	0,00	349 646,16	
	B	0,00	0,00	0,00	0,00	0,00	0,00	0,00	0,00	
	C	0,00	0,00	0,00	1 001 951,16	1 001 951,16	349 646,16	0,00	349 646,16	
2025	A	0,00	0,00	0,00	1 024 429,00	1 024 429,00	40 000,00	0,00	40 000,00	
	B	0,00	0,00	0,00	0,00	0,00	0,00	0,00	0,00	
	C	0,00	0,00	0,00	1 024 429,00	1 024 429,00	40 000,00	0,00	40 000,00	
2026	A	0,00	0,00	0,00	890 000,00	890 000,00	40 000,00	0,00	40 000,00	
	B	0,00	0,00	0,00	0,00	0,00	0,00	0,00	0,00	
	C	0,00	0,00	0,00	890 000,00	890 000,00	40 000,00	0,00	40 000,00	



2027	A	0,00	0,00	0,00	0,00	845 004,00	845 004,00	40 000,00	0,00	40 000,00
	B	0,00	0,00	0,00	0,00	0,00	0,00	0,00	0,00	0,00
	C	0,00	0,00	0,00	0,00	845 004,00	845 004,00	40 000,00	0,00	40 000,00
2028	A	0,00	0,00	0,00	0,00	90 000,00	90 000,00	40 000,00	0,00	40 000,00
	B	0,00	0,00	0,00	0,00	0,00	0,00	0,00	0,00	0,00
	C	0,00	0,00	0,00	0,00	90 000,00	90 000,00	40 000,00	0,00	40 000,00
2029	A	0,00	0,00	0,00	0,00	90 000,00	90 000,00	40 000,00	0,00	40 000,00
	B	0,00	0,00	0,00	0,00	0,00	0,00	0,00	0,00	0,00
	C	0,00	0,00	0,00	0,00	90 000,00	90 000,00	40 000,00	0,00	40 000,00
2030	A	0,00	0,00	0,00	0,00	90 000,00	90 000,00	40 000,00	0,00	40 000,00
	B	0,00	0,00	0,00	0,00	0,00	0,00	0,00	0,00	0,00
	C	0,00	0,00	0,00	0,00	90 000,00	90 000,00	40 000,00	0,00	40 000,00
2031	A	0,00	0,00	0,00	0,00	26 419,05	26 419,05	14 896,50	0,00	14 896,50
	B	0,00	0,00	0,00	0,00	0,00	0,00	0,00	0,00	0,00
	C	0,00	0,00	0,00	0,00	26 419,05	26 419,05	14 896,50	0,00	14 896,50
2032	A	0,00	0,00	0,00	0,00	0,00	0,00	0,00	0,00	0,00
	B	0,00	0,00	0,00	0,00	0,00	0,00	0,00	0,00	0,00
	C	0,00	0,00	0,00	0,00	0,00	0,00	0,00	0,00	0,00

*) W powyższej tabeli widać w szeregach przychody pochodzące z prywatyzacji majątku jednostki samorządu terytorialnego.



Rozchody budżetu, z tego:										w tym:		Różnica zromonozobata wydatków budżetowych, o której mowa w art. 242 ustawy	
Wyszczególnienie	Łączna kwota przypadających na dany rok i kwota ustawowych wyłączeń z limitu spłaty zobowiązań, z tego:									kwota długu, którego planowana spłata dokonana się z wydatków x	Różnica między dochodami bieżącymi, skorygowanymi o środki ^(b) a wydatkami bieżącymi x	Różnica między dochodami bieżącymi a wydatkami bieżącymi x	Różnica między dochodami bieżącymi, skorygowanymi o środki ^(b) a wydatkami bieżącymi x
	kwota wyłączeń z tytułu wcześniejszej spłaty zobowiązań, określonych w art. 243 ust. 3b ustawy			z tego:			inne rozchody niezwiązane ze spłatą długu x						
	kwota nowych zobowiązań	środkami nowo pozostawianymi	innymi środkami	dotychczasowymi środkami, o których mowa w art. 217 ust. 2 pkt 6 ustawy	kwota przypadających na dany rok kwot pozostałych ustanowionych wyłączeń z limitu spłaty zobowiązań*	kwota długu x	inne rozchody niezwiązane ze spłatą długu x	kwota długu x	kwota długu, którego planowana spłata dokonana się z wydatków x				
5.1.1.3	5.1.1.3.1	5.1.1.3.2	5.1.1.3.3	5.1.1.4	6	5.2	6	6.1	7.1	7.2			
2021	A	0,00	0,00	0,00	0,00	0,00	3 500 928,84	0,00	4 300 993,20	1 145 560,20			
	B	0,00	0,00	0,00	0,00	0,00	0,00	0,00	24 375,00	24 375,00			
	C	0,00	0,00	0,00	0,00	0,00	3 500 928,84	0,00	4 066 618,20	1 121 185,20			
2022	A	x	x	x	x	0,00	5 067 564,85	0,00	932 294,36	932 294,36			
	B	x	x	x	x	0,00	0,00	0,00	0,00	0,00			
	C	x	x	x	x	0,00	5 067 564,85	0,00	932 294,36	932 294,36			
2023	A	x	x	x	x	0,00	4 057 803,21	0,00	1 704 671,00	1 704 671,00			
	B	x	x	x	x	0,00	0,00	0,00	0,00	0,00			
	C	x	x	x	x	0,00	4 057 803,21	0,00	1 704 671,00	1 704 671,00			
2024	A	x	x	x	x	0,00	3 055 852,05	0,00	2 063 016,00	2 063 016,00			
	B	x	x	x	x	0,00	0,00	0,00	0,00	0,00			
	C	x	x	x	x	0,00	3 055 852,05	0,00	2 063 016,00	2 063 016,00			
2025	A	x	x	x	x	0,00	2 031 423,05	0,00	2 618 610,00	2 618 610,00			
	B	x	x	x	x	0,00	0,00	0,00	0,00	0,00			
	C	x	x	x	x	0,00	2 031 423,05	0,00	2 618 610,00	2 618 610,00			
2026	A	x	x	x	x	0,00	1 141 423,05	0,00	2 602 174,00	2 602 174,00			
	B	x	x	x	x	0,00	0,00	0,00	0,00	0,00			
	C	x	x	x	x	0,00	1 141 423,05	0,00	2 602 174,00	2 602 174,00			




2007	A	x	x	x	0,00	0,00	296 419,05	0,00	2 666 884,00	2 666 884,00
	B	x		x	0,00	0,00	0,00	0,00	0,00	0,00
	C	x		x	0,00	0,00	296 419,05	0,00	2 666 884,00	2 666 884,00
2008	A	x	x	x	0,00	0,00	206 419,05	0,00	2 012 332,00	2 012 332,00
	B	x		x	0,00	0,00	0,00	0,00	0,00	0,00
	C	x	x	x	0,00	0,00	206 419,05	0,00	2 012 332,00	2 012 332,00
2009	A	x	x	x	0,00	0,00	116 419,05	0,00	2 102 545,00	2 102 545,00
	B	x		x	0,00	0,00	0,00	0,00	0,00	0,00
	C	x	x	x	0,00	0,00	116 419,05	0,00	2 102 545,00	2 102 545,00
2010	A	x	x	x	0,00	0,00	26 419,05	0,00	2 195 531,00	2 195 531,00
	B	x		x	0,00	0,00	0,00	0,00	0,00	0,00
	C	x	x	x	0,00	0,00	26 419,05	0,00	2 195 531,00	2 195 531,00
2011	A	x	x	x	0,00	0,00	0,00	0,00	2 213 402,05	2 213 402,05
	B	x		x	0,00	0,00	0,00	0,00	0,00	0,00
	C	x	x	x	0,00	0,00	0,00	0,00	2 213 402,05	2 213 402,05
2012	A	x	x	x	0,00	0,00	0,00	0,00	2 200 000,00	2 200 000,00
	B	x		x	0,00	0,00	0,00	0,00	0,00	0,00
	C	x	x	x	0,00	0,00	0,00	0,00	2 200 000,00	2 200 000,00

B) Skorygowanie srogu dokonywane w art. 242 ustawy powiększenia o odpowiednie dla roku prognozy przychody wskazane w art. 217 ust. 2 ustawy Skutki finansowe wykroczeń ograniczenia, o którym mowa w art. 242 ustawy, zwanego w innych ustawach należy ująć w objaśnieniach dołączonych do wieloletniej prognozy finansowej zgodnie z art. 226 ust. 2a ustawy.




Wskaźnik spłaty zobowiązań							
Wyszczególnienie	Relacja określona po lewej stronie nierówności we wzorze, o którym mowa w art. 243 ust. 1 ustawy (po uwzględnieniu zobowiązań związków współtworzonego przez jednostkę samorządu terytorialnego oraz po uwzględnieniu ustawowych wyłączeń przypadających na dany rok) ^x	Relacja określona po prawej stronie nierówności we wzorze, o którym mowa w art. 243 ust. 1 ustawy, ustalona dla danego roku (wskaźnik jednoroczny) ^x	Dopuszczalny limit spłaty zobowiązań określony po prawej stronie nierówności we wzorze, o którym mowa w art. 243 ustawy, po uwzględnieniu ustawowych wyłączeń, obliczony w oparciu o plan 3 kwartału roku poprzedzającego pierwszy rok prognozy (wskaźnik ustalony w oparciu o średnią arytmetyczną z poprzednich lat) ^x	Dopuszczalny limit spłaty zobowiązań określony po prawej stronie nierówności we wzorze, o którym mowa w art. 243 ustawy, po uwzględnieniu ustawowych wyłączeń, obliczony w oparciu o prognozy (wskaźnik ustalony w oparciu o średnią arytmetyczną z poprzedzającego roku budżetowego) ^x	Informacja o spełnieniu wskaźnika spłaty zobowiązań określonego w art. 243 ustawy, po uwzględnieniu zobowiązań związków współtworzonego przez jednostkę samorządu terytorialnego oraz po uwzględnieniu ustawowych wyłączeń, obliczonego w oparciu o wykonanie roku poprzedzającego rok budżetowy ^x	Informacja o spełnieniu wskaźnika spłaty zobowiązań określonego w art. 243 ustawy, po uwzględnieniu zobowiązań związków współtworzonego przez jednostkę samorządu terytorialnego oraz po uwzględnieniu ustawowych wyłączeń, obliczonego w oparciu o wykonanie roku poprzedzającego rok budżetowy ^x	
							01
2021	A	1,45%	2,75%	7,54%	8,80%	TAK	TAK
	B	0,00%	0,14%	0,00%	0,00%	TAK	TAK
	C	1,45%	2,61%	7,54%	8,80%	TAK	TAK
2022	A	4,40%	7,52%	5,80%	7,06%	TAK	TAK
	B	0,00%	0,00%	0,05%	0,05%	TAK	TAK
	C	4,40%	7,52%	5,75%	7,01%	TAK	TAK
2023	A	4,01%	10,56%	5,94%	7,20%	TAK	TAK
	B	0,00%	0,00%	0,04%	0,04%	TAK	TAK
	C	4,01%	10,56%	5,90%	7,16%	TAK	TAK
2024	A	3,72%	11,33%	7,49%	7,49%	TAK	TAK
	B	0,00%	0,00%	0,04%	0,04%	TAK	TAK
	C	3,72%	11,33%	7,45%	7,45%	TAK	TAK
2025	A	5,44%	13,85%	9,95%	9,95%	TAK	TAK
	B	0,00%	0,00%	0,00%	0,00%	TAK	TAK
	C	5,44%	13,85%	9,95%	9,95%	TAK	TAK
2026	A	4,57%	13,34%	8,03%	8,64%	TAK	TAK
	B	0,00%	0,00%	0,02%	0,02%	TAK	TAK
	C	4,57%	13,34%	8,01%	8,62%	TAK	TAK











2027	A	4,16%	13,25%	x	8,6	9,50%	TAK	TAK
	B	0,00%	0,00%	x	0,02%	0,02%	TAK	TAK
	C	4,18%	13,25%	x	8,87%	9,48%	TAK	TAK
2028	A	0,44%	9,75%	x	10,37%	10,37%	TAK	TAK
	B	0,00%	0,00%	x	0,02%	0,02%	TAK	TAK
	C	0,44%	9,75%	x	10,35%	10,35%	TAK	TAK
2029	A	0,39%	9,87%	x	11,37%	11,37%	TAK	TAK
	B	0,00%	0,00%	x	0,00%	0,00%	TAK	TAK
	C	0,39%	9,87%	x	11,37%	11,37%	TAK	TAK
2030	A	0,34%	10,00%	x	11,71%	11,71%	TAK	TAK
	B	0,00%	0,00%	x	0,00%	0,00%	TAK	TAK
	C	0,34%	10,00%	x	11,71%	11,71%	TAK	TAK
2031	A	0,12%	9,78%	x	11,63%	11,63%	TAK	TAK
	B	0,00%	0,00%	x	0,00%	0,00%	TAK	TAK
	C	0,12%	9,78%	x	11,63%	11,63%	TAK	TAK
2032	A	0,05%	9,14%	x	11,41%	11,41%	TAK	TAK
	B	0,00%	0,00%	x	0,00%	0,00%	TAK	TAK
	C	0,05%	9,14%	x	11,41%	11,41%	TAK	TAK






2027	A	0.00	0.00	0.00	0.00	0.00	0.00	0.00	0.00	0.00	0.00	0.00	0.00
	B	0.00	0.00	0.00	0.00	0.00	0.00	0.00	0.00	0.00	0.00	0.00	0.00
	C	0.00	0.00	0.00	0.00	0.00	0.00	0.00	0.00	0.00	0.00	0.00	0.00
2028	A	0.00	0.00	0.00	0.00	0.00	0.00	0.00	0.00	0.00	0.00	0.00	0.00
	B	0.00	0.00	0.00	0.00	0.00	0.00	0.00	0.00	0.00	0.00	0.00	0.00
	C	0.00	0.00	0.00	0.00	0.00	0.00	0.00	0.00	0.00	0.00	0.00	0.00
2029	A	0.00	0.00	0.00	0.00	0.00	0.00	0.00	0.00	0.00	0.00	0.00	0.00
	B	0.00	0.00	0.00	0.00	0.00	0.00	0.00	0.00	0.00	0.00	0.00	0.00
	C	0.00	0.00	0.00	0.00	0.00	0.00	0.00	0.00	0.00	0.00	0.00	0.00
2030	A	0.00	0.00	0.00	0.00	0.00	0.00	0.00	0.00	0.00	0.00	0.00	0.00
	B	0.00	0.00	0.00	0.00	0.00	0.00	0.00	0.00	0.00	0.00	0.00	0.00
	C	0.00	0.00	0.00	0.00	0.00	0.00	0.00	0.00	0.00	0.00	0.00	0.00
2031	A	0.00	0.00	0.00	0.00	0.00	0.00	0.00	0.00	0.00	0.00	0.00	0.00
	B	0.00	0.00	0.00	0.00	0.00	0.00	0.00	0.00	0.00	0.00	0.00	0.00
	C	0.00	0.00	0.00	0.00	0.00	0.00	0.00	0.00	0.00	0.00	0.00	0.00
2032	A	0.00	0.00	0.00	0.00	0.00	0.00	0.00	0.00	0.00	0.00	0.00	0.00
	B	0.00	0.00	0.00	0.00	0.00	0.00	0.00	0.00	0.00	0.00	0.00	0.00
	C	0.00	0.00	0.00	0.00	0.00	0.00	0.00	0.00	0.00	0.00	0.00	0.00





2027	A	0,00	0,00	0,00	0,00	0,00	0,00	0,00	0,00	0,00	0,00	0,00	0,00
	B	0,00	0,00	0,00	0,00	0,00	0,00	0,00	0,00	0,00	0,00	0,00	0,00
	C	0,00	0,00	0,00	0,00	0,00	0,00	0,00	0,00	0,00	0,00	0,00	0,00
2028	A	0,00	0,00	0,00	0,00	0,00	0,00	0,00	0,00	0,00	0,00	0,00	0,00
	B	0,00	0,00	0,00	0,00	0,00	0,00	0,00	0,00	0,00	0,00	0,00	0,00
	C	0,00	0,00	0,00	0,00	0,00	0,00	0,00	0,00	0,00	0,00	0,00	0,00
2029	A	0,00	0,00	0,00	0,00	0,00	0,00	0,00	0,00	0,00	0,00	0,00	0,00
	B	0,00	0,00	0,00	0,00	0,00	0,00	0,00	0,00	0,00	0,00	0,00	0,00
	C	0,00	0,00	0,00	0,00	0,00	0,00	0,00	0,00	0,00	0,00	0,00	0,00
2030	A	0,00	0,00	0,00	0,00	0,00	0,00	0,00	0,00	0,00	0,00	0,00	0,00
	B	0,00	0,00	0,00	0,00	0,00	0,00	0,00	0,00	0,00	0,00	0,00	0,00
	C	0,00	0,00	0,00	0,00	0,00	0,00	0,00	0,00	0,00	0,00	0,00	0,00
2031	A	0,00	0,00	0,00	0,00	0,00	0,00	0,00	0,00	0,00	0,00	0,00	0,00
	B	0,00	0,00	0,00	0,00	0,00	0,00	0,00	0,00	0,00	0,00	0,00	0,00
	C	0,00	0,00	0,00	0,00	0,00	0,00	0,00	0,00	0,00	0,00	0,00	0,00
2032	A	0,00	0,00	0,00	0,00	0,00	0,00	0,00	0,00	0,00	0,00	0,00	0,00
	B	0,00	0,00	0,00	0,00	0,00	0,00	0,00	0,00	0,00	0,00	0,00	0,00
	C	0,00	0,00	0,00	0,00	0,00	0,00	0,00	0,00	0,00	0,00	0,00	0,00





2027	A	90 000,00	0,00	0,00	0,00	0,00	0,00	0,00	0,00	0,00	0,00	0,00	0,00	x	0,00	0,00
	B	0,00	0,00	0,00	0,00	0,00	0,00	0,00	0,00	0,00	0,00	0,00	0,00	x	0,00	0,00
	C	90 000,00	0,00	0,00	0,00	0,00	0,00	0,00	0,00	0,00	0,00	0,00	0,00	x	0,00	0,00
2028	A	90 000,00	0,00	0,00	0,00	0,00	0,00	0,00	0,00	0,00	0,00	0,00	0,00	x	0,00	0,00
	B	0,00	0,00	0,00	0,00	0,00	0,00	0,00	0,00	0,00	0,00	0,00	0,00	x	0,00	0,00
	C	90 000,00	0,00	0,00	0,00	0,00	0,00	0,00	0,00	0,00	0,00	0,00	0,00	x	0,00	0,00
2029	A	90 000,00	0,00	0,00	0,00	0,00	0,00	0,00	0,00	0,00	0,00	0,00	0,00	x	0,00	0,00
	B	0,00	0,00	0,00	0,00	0,00	0,00	0,00	0,00	0,00	0,00	0,00	0,00	x	0,00	0,00
	C	90 000,00	0,00	0,00	0,00	0,00	0,00	0,00	0,00	0,00	0,00	0,00	0,00	x	0,00	0,00
2030	A	90 000,00	0,00	0,00	0,00	0,00	0,00	0,00	0,00	0,00	0,00	0,00	0,00	x	0,00	0,00
	B	0,00	0,00	0,00	0,00	0,00	0,00	0,00	0,00	0,00	0,00	0,00	0,00	x	0,00	0,00
	C	90 000,00	0,00	0,00	0,00	0,00	0,00	0,00	0,00	0,00	0,00	0,00	0,00	x	0,00	0,00
2031	A	26 419,05	0,00	0,00	0,00	0,00	0,00	0,00	0,00	0,00	0,00	0,00	0,00	x	0,00	0,00
	B	0,00	0,00	0,00	0,00	0,00	0,00	0,00	0,00	0,00	0,00	0,00	0,00	x	0,00	0,00
	C	26 419,05	0,00	0,00	0,00	0,00	0,00	0,00	0,00	0,00	0,00	0,00	0,00	x	0,00	0,00
2032	A	0,00	0,00	0,00	0,00	0,00	0,00	0,00	0,00	0,00	0,00	0,00	0,00	x	0,00	0,00
	B	0,00	0,00	0,00	0,00	0,00	0,00	0,00	0,00	0,00	0,00	0,00	0,00	x	0,00	0,00
	C	0,00	0,00	0,00	0,00	0,00	0,00	0,00	0,00	0,00	0,00	0,00	0,00	x	0,00	0,00

9) W pozycji należy włączyć kwoty wydatków budżetowych, o które zostają pomniejszone wydatki budżetu przy wyliczeniu limitu spłaty zobowiązań określonego po prawej stronie metryki w art. 243 ustawy, na podstawie odrębnych ustaw, bez wydatków budżetowych na obsługę długu. W szczególności należy włączyć wydatki poniesione w celu realizacji zadań związanych z przeciwdziałaniem COVID-19.

* Informacje zawarte w tej części wieloletniej prognozy finansowej, w tym o spełnieniu relacji określonej w art. 243 ustawy zostają automatycznie wygenerowane przez aplikację wskazaną przez Ministra Finansów, o której mowa w § 4 ust. 1, na podstawie danych historycznych oraz prognozowanych przez jednostkę samorządu terytorialnego dotyczących w szczególności latze pozycji 0 3 - 0 3.1 i pozycji z sekcji 12.

x - pozycje oznaczone symbolem „x” sporządza się na okres prognozy kwoty obugu, zgodnie z art. 227 ust. 2 ustawy. Chcesz ten nie podlega wyłączeniu w sytuacji planowania wydatków z tytułu niewymagalnych poręczeń i gwarancji. W przypadku planowania wydatków z tytułu niewymagalnych poręczeń i gwarancji należy zamieścić w objaśnieniach do wieloletniej prognozy finansowej w okresie dłuższym okresie, na który zaplanowano wydatki, informacje o wydatkach z tytułu niewymagalnych poręczeń i gwarancji, wyliczających poza wspomniany okres, należy zamieścić w objaśnieniach do wieloletniej prognozy finansowej.

Legenda:
A - aktualna wartość
B - różnica wartości
C - poprzednia wartość



Wykaz przedsięwzięć do WPF

Załącznik nr 2

Wykaz przedsięwzięć WPF

kwoty w zł

L.p.	Nazwa i cel	Jednostka odpowiedzialna lub koordynująca	Okres realizacji		Łączne nakłady finansowe	Limit 2021	Limit 2022	Limit 2023	Limit 2024	Limit zobowiązań
			Od	Do						
1	Wydatki na przedsięwzięcia-opłatem (1.1+1.2+1.3)				A 10 084 164,59 B 8 725 949,80 C 1 358 214,79	3 458 135,71 2 779 028,29 879 107,42	6 501 238,74 5 822 131,37 679 107,37	124 790,14 124 790,14 0,00	0,00 0,00 0,00	10 084 164,59 8 725 949,80 1 358 214,79
1.a	- wydatki bieżące				A 2 115 992,70 B 757 777,91 C 386 087,77	1 085 195,19 386 087,77 879 107,42	926 007,37 246 900,00 679 107,37	124 790,14 124 790,14 0,00	0,00 0,00 0,00	2 115 992,70 757 777,91 386 087,77
1.b	- wydatki majątkowe				A 7 968 171,89 B 7 968 171,89 C 0,00	2 392 940,52 2 392 940,52 0,00	5 575 231,37 5 575 231,37 0,00	0,00 0,00 0,00	0,00 0,00 0,00	7 968 171,89 7 968 171,89 0,00
1.1	Wydatki na programy, projekty lub zadania związane z udziałem środków, o których mowa w art.5 ust.1 pkt 2 i 3 ustawy z dnia 27 sierpnia 2008.r. o finansach publicznych (Dz.U.Nr. 157, poz.1240,z późn.zm.), z tego:				A 3 629 405,00 B 3 629 405,00 C 0,00	334 214,88 334 214,88 0,00	3 170 400,00 3 170 400,00 0,00	124 790,14 124 790,14 0,00	0,00 0,00 0,00	3 629 405,00 3 629 405,00 0,00
1.1.1	- wydatki bieżące				A 408 233,11 B 408 233,11 C 0,00	36 542,97 36 542,97 0,00	246 900,00 246 900,00 0,00	124 790,14 124 790,14 0,00	0,00 0,00 0,00	408 233,11 408 233,11 0,00
1.1.1.1	Wsparcie na rzecz osób wykluczonych z rynku pracy w formie utworzenia Gminnego Klubu Malucha w Gminie Łądek - Tworzenie miejsc opieki nad dziećmi do 3 lat w Gminie Łądek.	Urząd Gminy Łądek	2021	2023	A 408 233,11 B 408 233,11 C 0,00	36 542,97 36 542,97 0,00	246 900,00 246 900,00 0,00	124 790,14 124 790,14 0,00	0,00 0,00 0,00	408 233,11 408 233,11 0,00
1.1.2	- wydatki majątkowe				A 3 221 171,89 B 3 221 171,89 C 0,00	297 871,89 297 871,89 0,00	2 923 500,00 2 923 500,00 0,00	0,00 0,00 0,00	0,00 0,00 0,00	3 221 171,89 3 221 171,89 0,00
1.1.2.1	Przebudowa SUW Wola Koszucka i Raliń, przebudowa wodociągu w miejscowości Raliń, budowa kanalizacji sanitarnej w miejscowości Łądek - Poprawa dostępu do infrastruktury wodno-ściekowej poprzez budowę sieci kanalizacji sanitarnej w miejscowości Łądek, budowę wodociągu w miejscowości Raliń oraz poprzez przebudowę Stacji Uzdatniania Wody w Woli Koszuckiej i Raliń	Urząd Gminy Łądek	2021	2022	A 3 075 000,00 B 3 075 000,00 C 0,00	151 500,00 151 500,00 0,00	2 923 500,00 2 923 500,00 0,00	0,00 0,00 0,00	0,00 0,00 0,00	3 075 000,00 3 075 000,00 0,00
1.1.2.2	Wsparcie na rzecz osób wykluczonych z rynku pracy w formie utworzenia Gminnego Klubu Malucha w Gminie Łądek - Tworzenie miejsc opieki nad dziećmi do 3 lat w Gminie Łądek.	Urząd Gminy Łądek	2021	2023	A 146 171,89 B 146 171,89 C 0,00	146 171,89 146 171,89 0,00	0,00 0,00 0,00	0,00 0,00 0,00	0,00 0,00 0,00	146 171,89 146 171,89 0,00
1.2	Wydatki na programy, projekty lub zadania związane z umowami partnerstwa publiczno-prywatnego, z tego:				A 0,00 B 0,00 C 0,00	0,00 0,00 0,00	0,00 0,00 0,00	0,00 0,00 0,00	0,00 0,00 0,00	0,00 0,00 0,00
1.2.1	- wydatki bieżące				A 0,00 B 0,00 C 0,00	0,00 0,00 0,00	0,00 0,00 0,00	0,00 0,00 0,00	0,00 0,00 0,00	0,00 0,00 0,00



L.p.	Nazwa i cel	Jednostka odpowiedzialna lub koordynująca	Okres realizacji		Łączne nakłady finansowe	Limit 2021	Limit 2022	Limit 2023	Limit 2024	Limit zobowiązań
			Od	Do						
1.2.2	- wydatki majątkowe				A 0,00 B 0,00 C 0,00	0,00 0,00 0,00	0,00 0,00 0,00	0,00 0,00 0,00	0,00 0,00 0,00	0,00 0,00 0,00
1.3	Wydatki na programy, projekty lub zadania pozostałe (inne niż wymienione w pkt 1.1 i 1.2), z tego				A 6 454 759,59 B 5 096 544,80 C 1 358 214,79	3 123 920,85 2 444 813,43 679 107,37	3 330 636,74 2 651 731,37 679 107,37	0,00 0,00 0,00	0,00 0,00 0,00	6 454 759,59 5 096 544,80 1 358 214,79
1.3.1	- wydatki bieżące				A 1 707 759,59 B 349 544,80 C 1 358 214,79	1 028 652,22 349 544,80 679 107,42	679 107,37 0,00 679 107,37	0,00 0,00 0,00	0,00 0,00 0,00	1 707 759,59 349 544,80 1 358 214,79
1.3.1.1	Dostawa energii elektrycznej wraz z świadczeniem usług dystrybucji dla gmin i ich jednostek organizacyjnych - celowe i oszczędne dostarczanie energii elektrycznej	Urząd Gminy Łądek	2020	2021	A 300 590,80 B 300 590,80 C 0,00	300 590,80 300 590,80 0,00	0,00 0,00 0,00	0,00 0,00 0,00	0,00 0,00 0,00	300 590,80 300 590,80 0,00
1.3.1.2	Umowa o świadczenie usług rekultywacyjnych i wykonanie dokumentacji - Wykonywanie usługi rekultywacji technicznej i biologicznej zgodnie z projektem i uzyskanymi decyzjami polegającej na rekultywacji składowiska odpadów w Ciężeniu (działka nr 85/8)	Urząd Gminy Łądek	2019	2021	A 48 954,00 B 48 954,00 C 0,00	48 954,00 48 954,00 0,00	0,00 0,00 0,00	0,00 0,00 0,00	0,00 0,00 0,00	48 954,00 48 954,00 0,00
1.3.1.3	Odbiór i transport odpadów komunalnych powstających na nieruchomościach zamieszkałych na terenie Gminy Łądek - Odbiór odpadów	Urząd Gminy Łądek	2021	2022	A 896 771,35 B 0,00 C 896 771,35	448 385,70 0,00 448 385,70	448 385,65 0,00 448 385,65	0,00 0,00 0,00	0,00 0,00 0,00	896 771,35 0,00 896 771,35
1.3.1.4	Zagospodarowanie odpadów komunalnych z terenu Gminy Łądek - Zagospodarowanie odpadów	Urząd Gminy Łądek	2021	2022	A 461 443,44 B 0,00 C 461 443,44	230 721,72 0,00 230 721,72	230 721,72 0,00 230 721,72	0,00 0,00 0,00	0,00 0,00 0,00	461 443,44 0,00 461 443,44
1.3.2	- wydatki majątkowe				A 4 747 000,00 B 4 747 000,00 C 0,00	2 095 268,63 2 095 268,63 0,00	2 651 731,37 2 651 731,37 0,00	0,00 0,00 0,00	0,00 0,00 0,00	4 747 000,00 4 747 000,00 0,00
1.3.2.1	Budowa sali gimnastycznej przy Zespole Szkolno-Przedszkolnym w Rątniu - Dofinansowanie ze środków Funduszu Rozwoju Kultury Fizycznej zadania inwestycyjnego	Urząd Gminy Łądek	2021	2022	A 4 304 000,00 B 4 304 000,00 C 0,00	1 699 268,63 1 699 268,63 0,00	2 604 731,37 2 604 731,37 0,00	0,00 0,00 0,00	0,00 0,00 0,00	4 304 000,00 4 304 000,00 0,00
1.3.2.2	Dotacja celowa na organizację IBOK (Internetowe Biuro Obsługi Klienta), wprowadzenie radiowych wodomierzy na terenie Gminy Łądek - Organizacja IBOK	Urząd Gminy Łądek	2021	2022	A 47 000,00 B 47 000,00 C 0,00	0,00 0,00 0,00	47 000,00 47 000,00 0,00	0,00 0,00 0,00	0,00 0,00 0,00	47 000,00 47 000,00 0,00
1.3.2.3	Utworzenie Gminnego Klubu Dziecięcego w Łądku MALUCH + 2021 - Utworzenie pomieszczeń do dzieci do lat 3.	Urząd Gminy Łądek	2021	2022	A 396 000,00 B 396 000,00 C 0,00	396 000,00 396 000,00 0,00	0,00 0,00 0,00	0,00 0,00 0,00	0,00 0,00 0,00	396 000,00 396 000,00 0,00

Legenda
A - aktualna wartość
B - poprzednia wartość
C - różnica wartości



Załącznik nr 2

Gmina realizowała programy wieloletnie i ich stopień zaawansowania przedstawia się następująco:

Lp.	Nazwa i cel	Jednostka	Od	Do	Nakłady	Plan na 1.01.2021 r.	Plan po zmianach na 30.06.2021 r.	Wykonanie	Stopień realizacji w I półroczu 2021 r.	Limit zobowiązań
1	Przedsięwzięcia razem				10084164,59	3250041,30	3458125,71	56 4277,11	16,3%	10084164,59
1.a	- wydatki bieżące				2115992,70	349544,80	1065195,19	537277,11	50,4%	2115992,70
1.b	- wydatki majątkowe				7968171,89	2900496,50	2392940,52	27000,00	1,1%	7968171,89
1.1	Wydatki na programy, projekty lub zadania związane z programami realizowanymi z udziałem środków, o których mowa w art.5 ust.1 pkt 2 i 3 ustawy z dnia 27 sierpnia 2009 r. o finansach publicznych (Dz.U.Nr 157, poz.1240, z późn.zm.):				3629405,00	151500,00	334214,86	9953,21	2,9%	3629405,00
1.1.1	- wydatki bieżące				408233,11	0,00	36542,97	9953,21	27,7%	408233,11
1.1.1.1	Wsparcie na rzecz osób wykluczonych z rynku pracy w formie utworzenia Gminnego Klubu Malucha w Gminie Łądek – Tworzenie miejsc opieki na dziećmi do 3 lat w Gminie Łądek	Urząd Gminy Łądek	2021	2023	408 233,11	0,00	36542,97	9953,21	27,2%	408233,11
1.1.2	- wydatki majątkowe				3221171,89	151500,00	297671,98	0,00	0,00%	3221171,89
1.1.2.1	Przebudowa SUW Wola [Koszucka i Ratyń, przebudowa wodociągu w miejscowości Ratyń, budowa kanalizacji sanitarnej w m. Łądek- poprawa do infrastruktury wodno-ściekowej poprzez budowę sieci kanalizacyjnej w m. Łądek, budowę wodociągu w m. Ratyń oraz poprzez przebudowę Stacji Uzdatniania Wody w Woli Koszuckiej i Ratyniu	Urząd Gminy Łądek	2021	2022	3075000,00	151500,00	151500,00	0,00	0,00%	3075000,00
1.1.2.2	Wsparcie na rzecz osób wykluczonych z rynku pracy w formie utworzenia Gminnego Klubu Malucha w Gminie Łądek – Tworzenie miejsc opieki na dziećmi do 3 lat w Gminie Łądek	Urząd Gminy Łądek	2021	2023	146 171,89	0,00	146171,89	0,00	0,00%	146171,89
1.2	Wydatki na programy, projekty lub zadania związane z umowami partnerstwa publiczno-prywatnego:				0,00	0,00	0,00	0,00	0,00%	0,00



1.2.1	- wydatki bieżące				0,00	0,00	0,00	0,00	0,00%	0,00
1.2.2	- wydatki majątkowe				0,00	0,00	0,00	0,00	0,00%	0,00
1.3	Wydatki na programy, projekty lub zadania pozostałe (inne niż wymienione w pkt 1.1 i 1.2):				6454759,59	3098541,30	3123920,85	554323,90	17,7%	6454759,59
1.3.1	- wydatki bieżące				1707759,59	349544,80	1028652,22	527323,90	37,8%	1707759,59
1.3.1.1	Dostawa energii elektrycznej wraz ze świadczeniem usług dystrybucji dla gmin i ich jednostek organizacyjnych - celowe i oszczędne dostarczanie energii elektrycznej	Urząd Gminy Łądek	2021	2021	300590,80	300 590,81	300 590,81	138389,50	0,00%	300590,80
1.3.1.2	Umowa o świadczenie usług rekultywacyjnych i wykonanie dokumentacji – Wykonywanie usługi rekultywacji technicznej i biologicznej zgodnie z projektem i uzyskanymi decyzjami polegającej na rekultywacji składowiska odpadów w Ciążeńiu (działka nr 85/8)	Urząd Gminy Łądek	2019	2021	48 954,00	48954,00	48954,00	0,00	0,00%	48 954,00
1.3.1.3	Odbiór i transport odpadów komunalnych powstających na nieruchomościach zamieszkałych na terenie Gminy Łądek – Odbiór odpadów	Urząd Gminy Łądek	2021	2020	896771,35	0,00	448385,70	237865,08	53,0	896771,35
1.3.1.4	Zagospodarowanie odpadów komunalnych z terenu Gminy Łądek – Zagospodarowanie odpadów	Urząd Gminy Łądek	2021	2020	461443,44	0,00	230721,72	115069,32	49,9	461443,44
1.3.2	- wydatki majątkowe				4747000,00	2748996,50	2095268,63	27000,00	6,8%	4747000,00
1.3.2.1	Budowa sali gimnastycznej przy Zespole Szkolno-Przedszkolnym w Ratyniu - Dofinansowanie ze środków Funduszu Rozwoju Kultury Fizycznej zadania inwestycyjnego	Urząd Gminy Łądek	2021	2022	4304000	2748996,50	1699268,63	0,00	0,00%	4304000,00
1.3.2.3	Utworzenie Gminnego Klubu Dziecięcego w Łądku MALUCH + 2021 – Utworzenie pomieszczeń do dzieci do lat 3.	Urząd Gminy Łądek	2021	2022	396000,00	0,00	396000,00	27000,00	6,8%	396000,00

Gmina realizowała programy wieloletnie, stopień zaawansowania wykonania zadań przedstawia się następująco:

1. Zadanie pn.: „Wsparcie na rzecz osób wykluczonych z rynku pracy w formie utworzenia Gminnego Klubu Malucha w Gminie Łądek – Tworzenie miejsc opieki na dziećmi do 3 lat w Gminie Łądek” w ramach Wielkopolskiego Regionalnego Programu Operacyjnego na lata



2014-2020. Umowa na dofinansowanie nr RPWP.06.04.01-30-0011/20-00 z dnia 17 marca 2021r.

Planowana kwota wydatków na zadanie wynosi 554 405,00 zł w tym :

- w 2021r. kwota 182 714,86 zł,
- w 2022r. kwota 246 900,00zł,
- w 2023r. kwota 124 900,0zł.

Głównym celem projektu jest utworzenie nowych miejsc opieki dzieci do lat trzech - dla 12 dzieci . W ramach projektu planuje się sfinansować 18 miesięcy bieżącego funkcjonowania obiektu. Dzięki czemu rodzice doświadczający trudności na rynku pracy z powodu opieki nad dziećmi do lat 3 będą mogli utrzymać, znaleźć lub aktywnie poszukać pracy. Projekt będzie realizowany w okresie 01.04.2021- 20.06.2021.

W okresie sprawozdawczym realizacja projektu wyniosła kwotę 9 953,21zł. Przeprowadzana jest procedura przetargowa w celu wyłonienia wykonawcy w ramach wydatków inwestycyjnych w projekcie.

2. Zadanie pn.: „Przebudowa SUW Wola Koszucka i Ratyń, przebudowa wodociągu w miejscowości Ratyń, budowa kanalizacji sanitarnej w m. Łądek- poprawa do infrastruktury wodno-ściekowej poprzez budowę sieci kanalizacyjnej w m. Łądek, budowę wodociągu w m. Ratyń”. Limit wydatków w zadaniu kwota 3 075 000,00 w tym w 2021r. 151 900,00zł, z przeznaczeniem na wykonanie projektu budowlanego.

W dniu 14.07.2020r. podpisano umowę o przyznaniu pomocy Nr 00067-65150-UM1500254/19 z Samorządem Województwa Wielkopolskiego w ramach Europejskiego Funduszu Rolnego na Rzecz Rozwoju Obszarów Wiejskich w ramach Programu Rozwoju Obszarów Wiejskich na lata 2014-2020r w kwocie 1.944.850,00zł tj. do 63,63% poniesionych kosztów kwalifikowalnych operacji.

Pomoc zostanie przekazana w wysokości :

- pierwsza transza 96.399,00zł
- druga płatność w kwocie 1.848.451,00zł.

Wartość zadania 3.075.000,00zł w tym wkład własny w projekt to kwota 1.130.150,00zł.

Realizacja zadania zaplanowana jest na lata 2021-2022. W 2021r. kwota 151 900,00zł, z przeznaczeniem na wykonanie projektu budowlanego. Wykonanie w II połowie 2021r.

W wyniku postępowania o udzielnie zamówienia publicznego wyłoniono dwóch wykonawców na wykonanie zadanie tj.: Przedsiębiorstwo Budowlane KAN-BUD z siedzibą w Tuliszkowie oraz HYDRO- PARTNER z siedzibą w Lesznie.

3. Zadanie pn.: „ Dostawa energii elektrycznej wraz ze świadczeniem usług dystrybucji dla gmin i ich jednostek organizacyjnych - celowe i oszczędne dostarczanie energii elektrycznej” . Zawarto umowę na świadczenie usług dostarczenia energii elektrycznej w okresie 01.01.2020 do 31.12.2021r. dla jst oraz jednostek organizacyjnych. Umowa nr 25.03./PN/DT/2019 z dnia 31.05.2019r.

4. Zadanie pn.: „Umowa o świadczenie usług rekultywacyjnych i wykonanie dokumentacji – Wykonywanie usług rekultywacji technicznej i biologicznej zgodnie z projektem i uzyskanymi decyzjami polegającej na rekultywacji składowiska odpadów w Ciężeniu (działka nr 85/8)”.



Planowane wykonanie w II półroczu 2021r.

5. Zadanie pn.: „**Odbiór i transport odpadów komunalnych powstających na nieruchomościach zamieszkałych na terenie Gminy Łądek – Odbiór odpadów**” . W wyniku procedury przetargowej wyłoniona wykonawcą powyższego zadania. W dniu 23 grudnia 2020r. podpisano umowę nr IZ.272.11.2020.PN z firmą WM Wiatrowiec Energie Sp. z o.o. na 2021-2022r. celem realizacji zadania odbioru i transportu odpadów komunalnych w terenie Gminy Łądek.

6. Zadanie pn.: „**Zagospodarowanie odpadów komunalnych z terenu Gminy Łądek – Zagospodarowanie odpadów**” . W wyniku prowadzonych negocjacji w trybie zamówień publicznych z wolnej ręki na podstawie art. 67 ust. 1 pkt 4 PZP zawarto umowę dnia 26 listopada 2020r. z firmą Miejski Zakład Gospodarki Odpadami Komunalnymi w Koninie, celem realizacji zagospodarowania odpadów komunalnych w ternu Gminy Łądek.

7. zadanie pn.: „**Budowa sali gimnastycznej przy Zespole Szkolno-Przedszkolnym w Ratyniu - Dofinansowanie ze środków Funduszu Rozwoju Kultury Fizycznej zadania inwestycyjnego**” . Zadanie inwestycyjne realizowane z udziałem środków z Funduszu Rozwoju Kultury Fizycznej w ramach Programu Sportowa Polska- Program Rozwoju Lokalnej Infrastruktury Sportowej- edycja 2019. Umowa nr 2020/0067/2827/SubA/DIS/SP/19.zawarta dnia 17 luty 2020r. Całkowita wartość zadania 4 304 000,00zł. w tym dofinansowanie w kwocie 2 081 800,00zł w tym:

-w 2021r. nie więcej niż 1 000 000,00zł

-w 2022r. nie więcej niż 1 081 800,00zł.

Wkład własny do zadania kwota 1 502 200,00zł. Wykonanie zadania na lata 2021-2022.

W wyniku postępowania o udzielenie zamówienia publicznego podpisano w dniu 15.10.2020r. umowę nr IZ.272.5.2020 z wykonawcą firmą HOSTA GROUP sp. z o.o. na wykonanie w/w zadania.

8. Zadanie pn.: „**Utworzenie Gminnego Klubu Dziecięcego w Łądku MALUCH + 2021 – Utworzenie pomieszczeń do dzieci do lat 3.**” Dofinansowanie w kwocie 396 000,00zł na podstawie umowy nr PS-XI.946.5.11.2021.3 z Wojewodą Wielkopolskim z dnia 21 kwietnia 2021r.

Wydatki w kwocie 27 000,00zł poniesiona za wykonanie projektu budowlanego.

Trwa procedura przetargowa w celu wyłonienia wykonawcy zadania. Wykonanie w II półroczu 2021r.

