







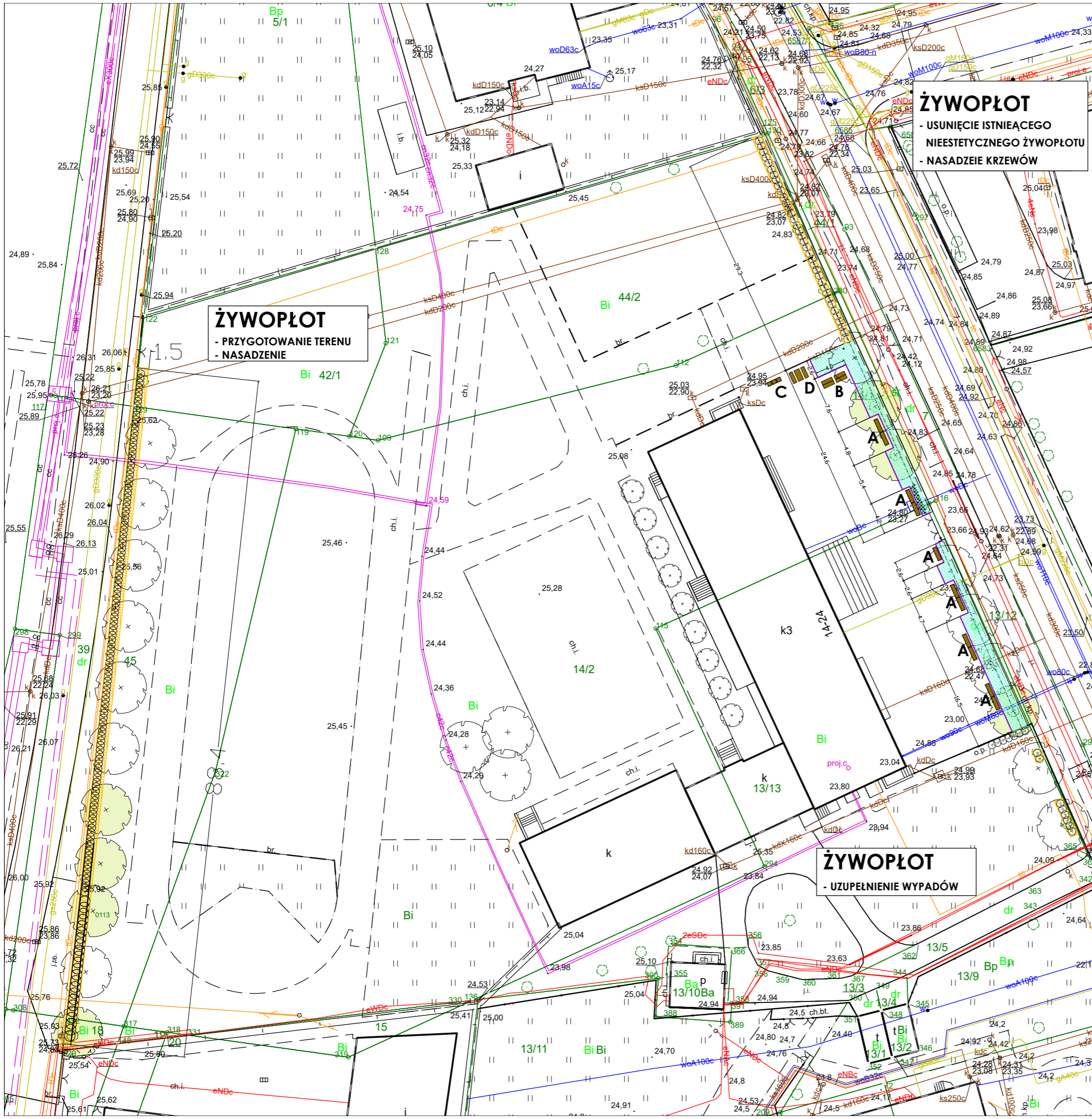



**PROJEKT ZAGOSPODAROWANIA TERENU
POPRAWA WIZERUNKU SZKOŁY PODSTAWOWEJ NR 1
IM. MIKOŁAJA KOPERNIKA - ul. Konarskiego 14
w Grudziądzu**

LEGENDA

-  ZDJĘCIE DARNI I NADZENIE ŻYWOPŁOTU, BEZ OBRZEŻY, BEZ ŚCIÓLKOWANIA, POWIERZCHNIA 130 M2
-  USUNIĘCIE SAMOSIEWÓW OCZYSZCZENIE ŻYWOPŁOTU Z POŁAMANYCH I CHORYCH ROŚLIN, UZUPEŁNIENIE NASADZEŃ POWIERZCHNIA 40 M2
-  ZDJĘCIE KOSTKI BETONOWEJ, ŚCIÓLKOWANIE DROBNYM OTOCZAKIEM KOLORU SZAREGO - warstwa 3 cm, UŁOŻENIE MATY FILTRACYJNEJ - 95 M2
-  UŁOŻENIE KRAWĘZNIKA BETONOWEGO 66 MB
-  ISTNIEJĄCE DRZEWA
-  PROJEKTOWANE DRZEWA
-  PROJEKTOWANE KRZEWY ŻYWOPŁOTOWE
-  MAŁA ARCHITEKTURA (A- ŁAWKI, B- SIEDZISKA, C- KOSZ NA ŚMIECI, D- STÓŁ PIKNIKOWY ŁAWKAMI)



LP.	RODZAJ MATERIAŁU	ILOŚĆ	UWAGI
I.	DEMONTAŻ NAWIERZCHNI Z POLBRUKU	95 M2	- demontaż płyt betonowych - usunięcie warstwy podsypki - wywóz i utylizacja materiału - usunięcie warstwy gruntu na gł. ok. 10/15 cm - uzupełnienie ziemią urodzajną - ułożenie agrowłókniny koloru czarnego, gramatura 50 g/m2, mocowanie włókniny do gruntu za pomocą szpilek - ściółkowanie całości rabat korą,
II.	UŁOŻENIE OBRZEŻY	66 MB	- ułożenie obrzeży betonowych - krawężników o wymiarach 6X20x100 cm wzdłuż zajętej kostki
III.	ZDJĘCIE DARNI	130 M2	
IV.	RENOWACJA ŻYWOPŁOTU	40 M2	- usunięcie samosiewów i pozostałości żywopłotu, przygotowanie terenu i nasadzenie żywopłotu (bez ściółkowania)
V.	NASADZENIE ROŚLIN - ŻYWOPŁOT	88 MB	
VI.	NASADZENIE ROŚLIN - DRZEWA	25 SZT.	- nasadzenie drzew i opalikowanie, - zastosowanie 2 palików o śr. 6 cm i dł. 250 cm, dla 7 drzew od strony ul. Nad Torem - 3 paliki, 6 rygli i taśmy na drzewo- dla pozostałych 9 drzew.
	KRZEWY/BYLINY/ TRAWY OZDOBNE rabata przed szkołą	90 m2	- nasadzenie roślin i ściółkowanie powierzchni rabaty kolorą średnio i drobnomieloną
VII.	MAŁA ARCHITEKTURA	ŁAWKA 11 SZT. SIEDZISKO 2 SZT. KOSZ 1 SZT. ZESTAW 1 SZT.	- ławki i kosze o konstrukcji stalowej malowanej proszkowo na kolor RAL 7016, siedzisko drewniane w kolorze palisander/orzech, montaż do podłoża A - ŁAWKA 188X4X45 cm, deska 180X8X4 cm B - SIEDZISKO 158X96X45 cm, deska 150X8X4 cm C - KOSZ DO SEGREGACJI - 3 X65 l, 120X63 cm D - ZESTAW: STÓŁ (158X67X74 cm), deski 150X8X4 cm ŁAWKI (2 szt.)(158X48X45 cm), deski 150X8X4 cm
VIII.	WORKI NAWADNIAJĄCE	20 SZT.	

 **Urząd Miejski w Grudziądzu**
ul. Ratuszowa 1
86-300 Grudziądz

Nazwa opracowania:
POPRAWA WIZERUNKU SZKOŁY PODSTAWOWEJ NR 1 W GRUDZIĄDZU

Opracowała:
Tatiana Szymańska mgr inż arch. krajobrazu

Tytuł rysunku:
Zestawienie powierzchni i materiałów

Rys.2