



ZALECENIA STOSOWANIA

**CZYSZCZENIE I UTRZYMANIE POSADZEK
SIKAFLOOR® ZA POMOCĄ ŚRODKÓW
CZYSZCZĄCYCH DIVERSEY**

5.10.2015 / WERSJA 1.02 / SIKA POLAND SP. Z O.O. / HENRY HEINRICH

BUDUJĄCE ROZWIĄZANIA



Spis treści

1	Przedmiot	3
2	Wprowadzenie	3
3	Środki czyszczące	3
4	Wyposażenie	4
5	Procedura czyszczenia	4
5.1	Czyszczenie wstępne	5
5.2	Środki ostrożności	5
6	Jak korzystać kart metod czyszczenia Diversey	6
7	Uwagi prawne	7
8	Metody czyszczenia posadzek	8
8.1	Sika ComfortFloor® (Sikafloor®-330 + Sikafloor®-305 W)	8
8.2	Sika Comfortfloor® Decorative (Sikafloor®-300 + Sikafloor®-304 W)	9
8.3	Sikafloor®-14 /-16 /-18 Pronto	11
8.4	Sikafloor®-20 PurCem®	13
8.5	Sikafloor®-21 PurCem®	15
8.6	Sikafloor®-25 PurCem® ECF	17
8.7	Sikafloor®-31 PurCem®	19
8.8	Sikafloor®-235 ESD	21
8.9	Sikafloor®-262 AS N	22
8.10	Sikafloor®-262 AS + Sikafloor®-230 W ESD TopCoat + CERADUR	23
8.11	Sikafloor®-264 + sikafloor®-356 N	25
8.12	Sikafloor®-264 + Płatki + Sikafloor®-169	27
8.13	Sikafloor®-264	30
8.14	Sikafloor®-266 ECF CR	32
8.15	Sikafloor®-266 CR	34
8.16	Sikafloor®-269 ECF CR	36
8.17	sikafloor®-326	38
8.18	Sikafloor®-354	41
8.19	Sikafloor®-357	43
8.20	Sikafloor®-358 / Sikafloor®-378 • <i>Wandopręgnięcie (P)</i>	45
8.21	Sikafloor®-359 N • <i>Stoch (P)</i>	46
8.22	Sikafloor®-381 AS / Sikafloor®-381 ECF	47
8.23	Sikafloor®-390 AS	49
8.24	Sikafloor®-390 ECF	50
8.25	Sikafloor®-390	52
8.26	Sikafloor®-400 N	54
8.27	Sikafloor®-410	55
8.28	Sikafloor®-415	56
8.29	Sikafloor®-416	57
8.30	Sikafloor®-2530 W / Sikafloor®-2540 W	58
9	Dane kontaktowe JohnsonDiversey	60

Zalecenia stosowania

Polska

Czyszczenie i utrzymanie posadzek Sikafloor&Diversey Posadzki

5.10.2015, 1.02

Nr dokumentu: 850 94 06

1 PRZEDMIOT

Niniejsze zalecenia stosowania opisują „krok po kroku” procedurę czyszczenia i utrzymania posadzek Sikafloor®.



Metody czyszczenia i utrzymania posadzek zawarte w niniejszym dokumencie zostały opracowane przez dr Josefa Jansa, Christopha Scheiwillera i Michaela Gsella z firmy Diversey (Szwajcaria, Eschlikonerstrasse, CH-9542 Muenchwilen). Próby czyszczenia przeprowadzono na posadzkach Sikafloor®, ułożonych na płytach lub podłożu betonowym.

2 WPROWADZENIE

Posadzki przemysłowe, rodzaje zanieczyszczeń, wymagania dotyczące higieny itp. różnią się w zależności od gałęzi przemysłu. Przykładowo w przemyśle spożywczym stosowane są inne posadzki i występują inne rodzaje zanieczyszczeń, niż w przypadku przemysłu metalowego czy salonów wystawowych.

Nawet w danej branży istnieje szereg zastosowań, które wymagają różnych metod czyszczenia.

Czynnikiem decydującym czy czyszczenie odbywa się ręcznie czy maszynowo jest zwykle wielkość powierzchni wymagającej czyszczenia.

Wybór metody czyszczenia posadzki zależy od:

- charakteru branży przemysłowej;
- możliwości zastosowania w przypadku danej branży przemysłowej;
- wielkości czyszczonej powierzchni;
- stanu posadzki;
- rodzaju zanieczyszczeń;
- poziomu zanieczyszczenia;
- dostępności powierzchni do czyszczenia;
- wymagań w zakresie higieny.


3 ŚRODKI CZYSZCZĄCE

Dobór środka czyszczącego i metody czyszczenia zależy głównie od charakteru zanieczyszczenia. Zasadniczo, do czyszczenia posadzek mogą być stosowane wszystkie alkaliczne środki czyszczące, niezależnie od tego, czy są one oparte na wodorotlenku sodu czy potasu. Dodatki w postaci środków powierzchniowo czynnych i podchlorynu zwykle nie mają żadnego negatywnego wpływu na posadzki systemu Sikafloor®.

Do usuwania kamienia wapiennego, mogą być stosowane na przykład kwas chlorowodorowy lub kwas octowy (maks. 10%). Niezbędne jest jednak późniejsze spłukanie posadzki czystą wodą.

Stosowanie środków czyszczących zawierających wysokie stężenie amoniaku lub kwasu azotowego może prowadzić do zmatowienia lub powstawania przebarwień posadzki, ale nie powoduje uszkodzeń posadzki.

Posadzki Sikafloor® z żywic metakrylowych są wrażliwe na działanie alkoholi. Należy również zachować ostrożność, w przypadku wszystkich rozpuszczalników organicznych, stosowanych często lub w wysokim stężeniu. Nie należy stosować węglowodorów aromatycznych i homogenizowanych.



4 WYPOSAŻENIE

Coraz częściej do czyszczenia na mokro dużych powierzchni wykorzystywane są maszyny szorująco-zbierające. Zastępują czasochłonne zmywanie posadzki na mokro za pomocą wiadra i wyciskania mopa lub szorowania na mokro za pomocą maszyn tarczowych i odkurzaczy zbierających brudną wodę.

Rodzaje maszyn szorująco-zbierających:

- maszyny prowadzone przez operatora,
- maszyny z operatorem stojącym (stand-in),
- maszyny samojezdne z fotelem dla operatora.

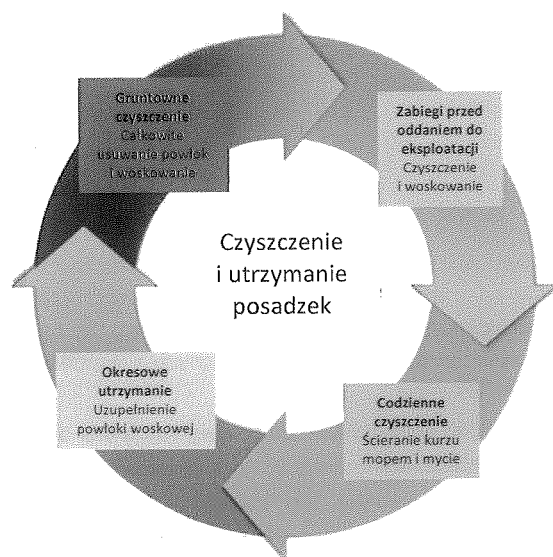
Maszyny czyszczące dostępne są w różnych rozmiarach, poziomach cenowych, oferują również różnorodny wybór opcji dodatkowych.

Szpeciallynie przydatne okazały się maszyny tarczowe o trzech przeciwbieżnych dyskach. Ciągła zmiana kąta nachylenia każdej tarczy i każdej szczotki pozwala na czyszczenie wszystkich nierównych powierzchni i posadzek z głębszą strukturą ze wszystkich stron, a nie tylko z dwóch, jak w technice konwencjonalnej.

Do czyszczenia posadzek zaleca się urządzenia z dyskiem obrotowym. Urządzenia te mają regulowaną wysokość, umożliwiając uzyskanie optymalnych rezultatów, które osiąga się poprzez dostosowanie wysokości do chropowatości czyszczonego podłoża.

Prawidłowo uszczelnione i nieuszkodzone powierzchnie posadzek są odporne na czyszczenie strumieniem wody pod wysokim ciśnieniem (ciśnienie robocze ok. 100 - 130 barów). Rzeczywiste ciśnienie strumienia wody na posadzkę zależy oczywiście od ustawionego kształtu strumienia, odległości od czyszczonej powierzchni i zwykle jest znacznie niższe niż ciśnienie robocze. Należy zachować ostrożność przy krawędziach i spoinach!

5 PROCEDURA CZYSZCZENIA



Przygotowanie i stosowanie programu czyszczenia i utrzymania posadzki systemu Sikafloor® firmy Sika zapewni długoletnią wysoką jakość i funkcjonalność posadzki.

Po wykonaniu posadzki i jej utwardzeniu, przed rozpoczęciem użytkowania, posadzkę należy umyć przy pomocy odpowiednich środków i narzędzi przeznaczonych do czyszczenia posadzek.

5.1 CZYSZCZENIE WSTĘPNE

Przed rozpoczęciem mycia należy zamieść całą powierzchnię, aby usunąć wszystkie luźne zanieczyszczenia.

Oceń wizualnie czy na posadzce są plamy oleju, ślady butów lub opon wózków widłowych. Aby łatwiej je usunąć nanieść na zanieczyszczone miejsca, przemysłowe środki czyszczące rozcieńczone w wodzie i pozostawić na 5 do 10 minut.

Powierzchnia posadzki musi być myta za pomocą łagodnych lub mocniejszych zasadowych środków czyszczących. Zastosowany sprzęt oraz metody mycia zależą od wielkości powierzchni i dostępnej siły roboczej. W pomieszczeniach o wysokich wymaganiach czystości posadzka powinna być czyszczona przez profesjonalną firmę czyszczącą. Jej przedstawiciele powinni mieć wiedzę i doświadczenie tak, aby zawsze prawidłowo konserwować posadzkę Sikafloor®.

Ocena przed użytkowaniem:

Przed użytkowaniem należy ocenić czy posadzka jest oczyszczona zgodnie z wymaganiami i czy wszystkie zanieczyszczenia zostały usunięte.

5.2 ŚRODKI OSTROŻNOŚCI

Należy zachować ostrożność przy ustawianiu wyposażenia (regałów, mebli, itp.) na wykonanej posadzce, aby ograniczyć możliwość jej uszkodzenia czy zadrapania. Również przesuwanie ciężkich przedmiotów może powodować uszkodzenia powierzchni. Wózki widłowe powinny być kierowane ostrożnie, aby unikać pozostawiania na posadzce śladów opon.

Konserwacja w trakcie użytkowania posadzki:

Stosowanie właściwego programu czyszczenia i konserwacji posadzki pozwoli na utrzymanie posadzki w dobrym stanie. W przypadku posadzek o wysokim połysku możliwe jest zastosowanie akrylowej powłoki ochronnej, która poprawia odporność i wytrzymałość powierzchni, umożliwia usuwanie rys i plam, poprawia właściwości antypoślizgowe posadzki utrzymując wysoki połysk powierzchni.

Posadzka z powłoką ochronną wymaga regularnego mycia przy użyciu neutralnych lub łagodnych, zasadowych środków czyszczących zależnie od rodzaju i stopnia zabrudzenia.

Zużytą lub uszkodzoną powłokę ochronną można uzupełnić poprzez nałożenie nowej warstwy powłoki. Jeżeli takie uzupełnienia będą wykonywane, czasami może być konieczne całkowite usunięcie powłoki ochronnej i wykonanie nowej warstwy na całej powierzchni posadzki.

Plamy:

Wszelkie plamy, zacieki, zachlapania należy usuwać natychmiast po ich powstaniu, nie tylko ze względu na ochronę zdrowia, ale pozwala to także utrzymać estetyczny wygląd posadzki. Po usunięciu plamy cała posadzka powinna zostać umyta, przy pomocy zwykle stosowanych środków czyszczących. Jeżeli na posadzce była stosowana dodatkowa powłoka ochronna należy ocenić jej stan. Jeżeli została usunięta należy zastosować ją ponownie tak szybko jak to możliwe.

Pamiętaj:


Umyj posadzkę przed rozpoczęciem użytkowania.

- Uważaj podczas montażu wyposażenia itd..
- Stosuj dodatkową powłokę ochronną nadającą połysk.
- Regularnie myj posadzkę odpowiednimi środkami czystości, w razie potrzeby stosując właściwy sprzęt.
- Usuwać plamy, zacieki, zachlapania.

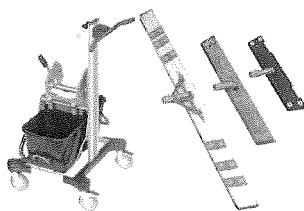
Stosowanie powyższych warunków umożliwi utrzymanie posadzki systemu Sikafloor® w dobrym stanie nawet podczas jej intensywnego użytkowania.

Szczegółowe informacje zawarte są w kartach metod, kartach informacyjnych produktów, instrukcjach czyszczenia, prosimy o kontakt z firmą Diversey.


6 JAK KORZYSTAĆ Z KART METOD CZYSZCZENIA DIVERSEY



Ścieranie kurzu mopem metoda przydatna do usuwania kurzu i luźnych zanieczyszczeń za pomocą suchych lub mokrych, szmatek jednorazowych.



Zmywanie na mokro ręczna metoda usuwania lekko przyklejonych zanieczyszczeń za pomocą wody i środków czyszczących.



Szorowanie na mokro i odkurzanie na mokro (metoda pośrednia) mechaniczna i chemiczna metoda usuwania przylegających zanieczyszczeń. Brudny roztwór jest usuwany odkurzaczem do pracy na mokro.

Wstępne zabiegi		Codzienne czyszczenie		Okresowe czyszczenie		Gruntowne czyszczenie	
Metoda	Produkt	Metoda	Produkt	Metoda	Produkt	Metoda	Produkt
żadna		<p>Ścieranie kurzu mopem Wyposażenie: TASKI Lamello TASKI FlorZip</p> <p>Zmywanie na mokro metoda bezpośrednia Wyposażenie: system mopów</p> <p>Szorowanie i osuszanie metoda bezpośrednia Wyposażenie: czerwony lub contact pad</p>	<p>żaden</p> <p>Jontec 300 ♦ 0,5-3% Jontec Best ♦ 1-5%</p>	<p>Utrzymanie czystości system TASKI omni Wyposażenie: czerwony pad</p> <p>Okresowe czyszczenie system TASKI omni Wyposażenie: czerwony pad</p>	<p>JD OmniSpray ♦ 100%</p> <p>JD OmniStrip ♦ 50%</p>	<p>Szorowanie na mokro i odkurzanie na mokro metoda pośrednia Maszyna: automat szorująco-zbierający lub maszyna jednotarczowa i odkurzacz do pracy na mokro Wyposażenie: niebieski pad</p>	<p>Jontec Forward ♦ 5% Jontec Best ♦ 5%</p>

Zalecenia stosowania

Czyszczenie i utrzymanie posadzek Sikafloor&Diversey


5.10.2015, 1.02

Nr dokumentu: 850 94 06

Polska

Posadzki

Powłoka Wyposażenie: np. aplikator	Jontec ESD ♦ 100%	Ścieranie kurzu mopem Wyposażenie: suchy mop z mikrofibry Zmywanie na mokro metoda bezpośrednia Wyposażenie: system mopów Szorowanie i osuszanie metoda bezpośrednia Wyposażenie: biały pad	żaden Jontec Destat ♦ 7% Jontec Destat ♦ 3,5%	Usuwanie powłok metoda pośrednia Maszyna: automat szorująco-zbierający lub maszyna jednotarczowa i odkurzacz do pracy na mokro Wyposażenie: niebieski pad i nakładanie nowych powłok Wyposażenie: np. aplikator	Jontec Destat ♦ 7% Jontec ESD ♦ 100%	Szorowanie na mokro i odkurzanie na mokro metoda pośrednia Maszyna: automat szorująco-zbierający lub maszyna jednotarczowa i odkurzacz do pracy na mokro Wyposażenie: niebieski pad	Jontec No1 ♦ 10%
--	----------------------	---	---	--	---	---	---------------------



Szorowanie i osuszanie metoda jednoczesnego szorowania i usuwania zanieczyszczonego roztworu.



Usuwanie powłok (metoda pośrednia) mechaniczna i chemiczna procedura usuwania starych powłok na posadzkach. Po upływie czasu oczekiwania zanieczyszczony roztwór jest usuwany za pomocą odkurzacza.

7 UWAGI PRAWNE

Informacje, a w szczególności zalecenia dotyczące działania i końcowego zastosowania produktów Sika są podane w dobrej wierze, przy uwzględnieniu aktualnego stanu wiedzy i doświadczenia Sika i odnoszą się do produktów składowanych, przechowywanych i używanych zgodnie z zaleceniami podanymi przez Sika. Z uwagi na występujące w praktyce różnicowanie materiałów, substancji, warunków i sposobu ich używania i umiejscowienia, pozostające całkowicie poza zakresem wpływu Sika, właściwości produktów podane w informacjach, pisemnych zaleceniach i innych wskazówkach udzielonych przez Sika nie mogą być podstawą do przyjęcia odpowiedzialności Sika w przypadku używania produktów niezgodnie z zaleceniami podanymi przez Sika. Użytkownik produktu jest obowiązany do używania produktu zgodnie z jego przeznaczeniem i zaleceniami podanymi przez firmę Sika. Prawa własności osób trzecich muszą być przestrzegane. Wszelkie zamówienia są realizowane zgodnie z aktualnie obowiązującymi Ogólnymi Warunkami Sprzedaży Sika, dostępnymi na stronie internetowej www.sika.pl, które stanowią integralną część wszystkich umów zawieranych przez Sika. Użytkownicy są obowiązani przestrzegać wymagań zawartych w aktualnej Karcie Informacyjnej użytkowanego produktu. Kopię aktualnej Karty Informacyjnej Produktu Sika dostarcza Użytkownikowi na jego żądanie.

Autor
 Henry Heinrich
 Tel.: +49 173 677 4951
 Mail: heinrich.henry@de.sika.com

Zalecenia stosowania
 Czyszczenie i utrzymanie posadzek Sikafloor&Diversey
 5.10.2015, 1.02
 Nr dokumentu: 850 94 06

Polska
 Posadzki

8 METODY CZYSZCZENIA POSADZEK

8.1 SIKA COMFORTFLOOR® (SIKAFLOOR®-330 + SIKAFLOOR®-305 W)

- Opis materiałów:** 2-składnikowa, barwna, o stabilnych kolorach posadzka poliuretanowa. Do wnętrz.
- Właściwości:** Odporna na UV, ciepła dla stop, absorbująca odgłosy kroków, elastyczna, bezspoinowa
- Powierzchnia:** Równa, pół-połysk
- Uwagi:** W celu uzyskania dodatkowych informacji należy skontaktować się z przedstawicielem Sika Poland.

Czyszczenie wstępne po wykonaniu posadzki

Umyć czerwonym padem i użyć odkurzacza na mokro. Spłukać czystą wodą i użyć odkurzacza na mokro. Pozostawić do wyschnięcia. Produkt: TASKI Jontec 300 SmartDose

Wybór systemu zależy od wielkości powierzchni i zastosowania.

Wstępne zabiegi		Codzienne czyszczenie		Okresowe czyszczenie		Gruntowne czyszczenie	
Metoda	Produkt	Metoda	Produkt	Metoda	Produkt	Metoda	Produkt
Ścieranie kurzu mopem <i>Wyposażenie:</i> TASKI Lamello	Żaden	Ścieranie kurzu mopem <i>Wyposażenie:</i> TASKI Lamello	Żaden	Ścieranie kurzu mopem <i>Wyposażenie:</i> TASKI Lamello	Żaden	Ścieranie kurzu mopem <i>Wyposażenie:</i> TASKI Lamello	Żaden
Zmywanie na mokro metoda bezpośrednia <i>Wyposażenie:</i> system mopów	♣ TASKI Jontec 300 SmartDose (jedna dawka)	Zmywanie na mokro metoda bezpośrednia <i>Wyposażenie:</i> system mopów	♣ TASKI Jontec 300 SmartDose (jedna dawka)	Zmywanie na mokro metoda bezpośrednia <i>Wyposażenie:</i> system mopów	♣ TASKI Jontec 300 SmartDose (podwójna dawka)	Zmywanie na mokro metoda bezpośrednia <i>Wyposażenie:</i> system mopów (później spłukanie czystą wodą)	TASKI Jontec Deepstrip ♣ 20 %
Maszynowe czyszczenie na sucho metoda bezpośrednia <i>Wyposażenie:</i> czerwony pad	♣ TASKI Jontec 300 SmartDose (jedna dawka)	Maszynowe czyszczenie na sucho metoda bezpośrednia <i>Wyposażenie:</i> czerwony pad	♣ TASKI Jontec 300 SmartDose (jedna dawka)	Maszynowe czyszczenie na sucho metoda (nie) bezpośrednia <i>Wyposażenie:</i> czerwony pad	♣ TASKI Jontec 300 SmartDose (podwójna dawka)	Czyszczenie na mokro i odkurzenie na mokro metoda pośrednia <i>Maszyna:</i> automat szorująco-zbierający lub maszyna jednotarczowa i odkurzacz do pracy na mokro <i>Wyposażenie:</i> czerwony pad (później spłukanie czystą wodą)	TASKI Jontec Deepstrip ♣ 20 %

♣ dozowanie produktu

Zalecenia stosowania

Czyszczenie i utrzymanie posadzek Sikafloor&Diversey

5.10.2015, 1.02

Nr dokumentu: 850 94 06

Polska

Posadzki

8.2 SIKA COMFORTFLOOR® DECORATIVE (SIKAFLOOR®-300 + SIKAFLOOR®-304 W)

- Opis materiałów:** Elastyczna, transparentna, matowa, poliuretanowa powłoka wierzchnia (-304 W).
- Właściwości:** Bardzo słaby zapach, dobra odporność na UV, nieżółknąca
- Zastosowanie:** Budynek handlowe i publiczne, jak szkoły, muzea, sklepy, pomieszczenia rekreacyjne i służby zdrowia, gdzie indywidualne wymagania wskazują na kombinację komfortu i bezpieczeństwa
- Uwagi:** Nie stosować na polerowane posadzki w pomieszczeniach mokrych

Czyszczenie wstępne po wykonaniu posadzki

Umyć czerwonym padem i użyć odkurzacza na mokro. Spłukać czystą wodą i użyć odkurzacza na mokro. Pozostawić do wyschnięcia. Produkt: TASKI Jontec 300, 5 1 – 3 %.

Wybór systemu zależy od wielkości powierzchni i zastosowania.

Wstępne zabiegi		Codzienne czyszczenie		Okresowe czyszczenie		Gruntowne czyszczenie	
Metoda	Produkt	Metoda	Produkt	Metoda	Produkt	Metoda	Produkt
Produkt czyszczący	Żaden	Ścieranie kurzu mopem <i>Wyposażenie:</i> TASKI Lamello TASKI Florzip	Żaden	Zmywanie mopem na mokro metoda bezpośrednia <i>Wyposażenie:</i> system mopów	TASKI Jontec 300 5 0,5 – 2 %	Czyszczenie na mokro i odkurzanie na mokro metoda pośrednia <i>Maszyna:</i> automat szorująco-zbierający lub maszyna jednotarczowa i odkurzacz do pracy na mokro <i>Wyposażenie:</i> niebieski pad	TASKI Jontec Forward 5 5 %
Produkt czyszcząco-konserwujący <i>Wyposażenie:</i> system mopów	TASKI Jontec-Tensol 5 10-20 % TASKI Jontec-Extra 5 25-50 %	Ścieranie kurzu mopem <i>Wyposażenie:</i> TASKI Lamello TASKI Florzip	Żaden	Zmywanie mopem na mokro metoda bezpośrednia <i>Wyposażenie:</i> system mopów	TASKI Jontec Tensol 5 0,5 – 2 % TASKI Jontec Extra 5 0,5 – 2 %	Czyszczenie na mokro i odkurzanie na mokro metoda pośrednia <i>Maszyna:</i> automat szorująco-zbierający lub maszyna jednotarczowa i odkurzacz do pracy na mokro <i>Wyposażenie:</i> niebieski pad	TASKI Jontec No 1 5 10 %
		Zmywanie mopem na mokro metoda bezpośrednia <i>Wyposażenie:</i> system mopów		Czyszczenie na sucho metoda bezpośrednia <i>Wyposażenie:</i> czerwony lub kontaktowy pad			

5 dozowanie produktu

Zalecenia stosowania
Czyszczenie i utrzymanie posadzek Sikafloor&Diversey
5.10.2015, 1.02
Nr dokumentu: 850 94 06

Polska
Posadzki

Podłoża gładkie i o drobnej strukturze

Wstępne zabiegi		Codzienne czyszczenie		Okresowe czyszczenie		Gruntowne czyszczenie	
Metoda	Produkt	Metoda	Produkt	Metoda	Produkt	Metoda	Produkt
Powłoka <i>Wyposażenie:</i> np. TASKI ProSpeed	TASKI Jontec -Matt* -Luna -Eternum -Retisol* ♣ 100 %	Ścieranie kurzu mopem <i>Wyposażenie:</i> TASKI Lamello TASKI Florzip Zmywanie mopem na mokro metoda bezpośrednia <i>Wyposażenie:</i> system mopów Czyszczenie na sucho metoda bezpośrednia <i>Wyposażenie:</i> czerwony lub kontaktowy pad	Żaden TASKI Jontec 300 ♣ 0,5 – 2 % TASKI Jontec Tensol ♣ 0,5 – 2 %	Zdzieranie powłoki metoda (nie) bezpośrednia <i>Maszyna:</i> automat szorująco-zbierający lub maszyna jednotarczowa <i>Wyposażenie:</i> niebieski pad Nowa powłoka <i>Wyposażenie:</i> np. TASKI ProSpeed	TASKI Jontec Forward ♣ 5 % TASKI Jontec -Matt* -Luna -Eternum -Retisol* ♣ 100 %	Czyszczenie na mokro i odkurzanie na mokro metoda pośrednia <i>Maszyna:</i> automat szorująco-zbierający lub maszyna jednotarczowa i odkurzacz do pracy na mokro <i>Wyposażenie:</i> niebieski pad	TASKI Jontec No 1 ♣ 10 %

♣ dozowanie produktu

* rekomendowane w przypadku stosowania ręcznie nanoszonych środków dezynfekujących

Podłoża gładkie

Nie nadaje się do pomieszczeń o wymaganej wysokiej jakości powietrza

Powłoka <i>Wyposażenie:</i> np. TASKI ProSpeed	TASKI Jontec -Matt* -Luna -Eternum -Retisol* ♣ 100 %	Ścieranie kurzu mopem <i>Wyposażenie:</i> TASKI Lamello TASKI Florzip Zmywanie mopem na mokro metoda bezpośrednia <i>Wyposażenie:</i> system mopów Czyszczenie na sucho metoda bezpośrednia <i>Wyposażenie:</i> czerwony lub kontaktowy pad	Żaden TASKI Jontec 300 ♣ 0,5 – 2 %	Czyszczenie codzienne TASKI omni system <i>Wyposażenie:</i> czerwony pad Czyszczenie okresowe TASKI omni system <i>Wyposażenie:</i> czerwony pad	Diversey OmniSpray ♣ 100 % Diversey OmniStrip ♣ 50 %	Czyszczenie na mokro i odkurzanie na mokro metoda pośrednia <i>Maszyna:</i> automat szorująco-zbierający lub maszyna jednotarczowa i odkurzacz do pracy na mokro <i>Wyposażenie:</i> niebieski pad	TASKI Jontec No 1 ♣ 10 %
---	---	---	--	---	---	--	-----------------------------

♣ dozowanie produktu

* rekomendowane w przypadku stosowania ręcznie nanoszonych środków dezynfekujących

Zalecenia stosowania

Czyszczenie i utrzymanie posadzek Sikafloor&Diversey Posadzki

5.10.2015, 1.02

Nr dokumentu: 850 94 06

8.3 SIKAFLOOR®-14 /-16 /-18 PRONTO

- Opis materiałów:** 3-składnikowa, akrylowa żywica do systemów z posypką.
Posypka: Barwny lub naturalny piasek kwarcowy
- Właściwości:** Szybkowiązący jastrych z posypką. Wysoka odporność na ścieranie, średnia odporność chemiczna, szybkie utwardzanie, właściwości antypoślizgowe
- Zastosowanie:** Szczególnie nadaje się do przemysłu spożywczego i produkcji napojów. Szybkosprawny system w parkingach wielokondygnacyjnych i podziemnych.
- Uwagi:** Nie stosować na polerowane posadzki w pomieszczeniach mokrych

Czyszczenie wstępne po wykonaniu posadzki

Umyć szczotką i użyć odkurzacza na mokro. Spłukać czystą wodą i użyć odkurzacza na mokro. Pozostawić do wyschnięcia. Produkt: TASKI Jontec 300, ♣ 1 – 3 %.

Wybór systemu zależy od wielkości powierzchni i zastosowania.

Przemysł spożywczy i produkcja napojów

Wstępne zabiegi		Codzienne czyszczenie		Okresowe czyszczenie		Gruntowne czyszczenie	
Metoda	Produkt	Metoda	Produkt	Metoda	Produkt	Metoda	Produkt
Produkt czyszczący	Żaden	Zamiatanie <i>Wyposażenie:</i> Szczotka zamiatająca	Żaden	Zmywanie mopem na mokro metoda pośrednia <i>Wyposażenie:</i> system mopów	TASKI Jontec Best ♣ 0,5 – 2 %	Czyszczenie na mokro i odkurzanie na mokro metoda pośrednia <i>Maszyna:</i> automat szorująco-zbierający lub maszyna jednotarczowa i odkurzacz do pracy na mokro <i>Wyposażenie:</i> niebieski pad	TASKI Jontec Forward ♣ 5 %
		Zmywanie mopem na mokro metoda bezpośrednia <i>Wyposażenie:</i> system mopów	TASKI Jontec Best ♣ 0,5 – 2 %	Czyszczenie na sucho metoda pośrednia <i>Wyposażenie:</i> szczotka lub niebieski pad			
		Czyszczenie na sucho metoda bezpośrednia <i>Wyposażenie:</i> szczotka lub niebieski pad					

Parkingi wielopoziomowe i podziemne

Wstępne zabiegi		Codzienne czyszczenie		Okresowe czyszczenie		Gruntowne czyszczenie	
Metoda	Produkt	Metoda	Produkt	Metoda	Produkt	Metoda	Produkt
Produkt czyszczący	Żaden	Zamiatanie <i>Wyposażenie:</i> Szczotka zamiatająca	Żaden	Zmywanie mopem na mokro metoda pośrednia <i>Wyposażenie:</i> system mopów	TASKI Jontec Best ♣ 0,5 – 2 %	Czyszczenie na mokro i odkurzanie na mokro metoda pośrednia <i>Maszyna:</i> automat szorująco-zbierający lub maszyna jednotarczowa i odkurzacz do pracy na mokro <i>Wyposażenie:</i> niebieski pad	Diversey Actival ♣ 5 %
		Zmywanie mopem na mokro metoda bezpośrednia <i>Wyposażenie:</i> system mopów	TASKI Jontec Best ♣ 0,5 – 2 %	Czyszczenie na sucho metoda pośrednia <i>Wyposażenie:</i> szczotka lub niebieski pad			
		Czyszczenie na sucho metoda bezpośrednia <i>Wyposażenie:</i> szczotka lub niebieski pad					

Zalecenia stosowania

Polska

Czyszczenie i utrzymanie posadzek Sikafloor&Diversey Posadzki

5.10.2015, 1.02

Nr dokumentu: 850 94 06

Lekkie zabrudzenia

Wstępne zabiegi		Codzienne czyszczenie		Okresowe czyszczenie		Gruntowne czyszczenie	
Metoda	Produkt	Metoda	Produkt	Metoda	Produkt	Metoda	Produkt
Produkt czyszczący	Żaden	Ścieranie kurzu mopem <i>Wyposażenie:</i> TASKI Lamello TASKI Florzip Zmywanie mopem na mokro metoda bezpośrednia <i>Wyposażenie:</i> system mopów Czyszczenie na sucho metoda bezpośrednia <i>Wyposażenie:</i> czerwony lub kontaktowy pad	Żaden TASKI Jontec 300 ◆ 0,5 – 2 %	Zmywanie mopem na mokro metoda pośrednia <i>Wyposażenie:</i> system mopów Czyszczenie na sucho metoda pośrednia <i>Wyposażenie:</i> czerwony lub kontaktowy pad	TASKI Jontec 300 ◆ 5 %	Czyszczenie na mokro i odkurzanie na mokro metoda pośrednia <i>Maszyna:</i> automat szorująco-zbierający lub maszyna jednotarczowa i odkurzacz do pracy na mokro <i>Wyposażenie:</i> niebieski pad	TASKI Jontec Forward ◆ 5 %
Produkt czyszcząco-konserwujący <i>Wyposażenie:</i> system mopów	TASKI Jontec-Tensol ◆ 10-20 % TASKI Jontec-Extra ◆ 25-50 %	Ścieranie kurzu mopem <i>Wyposażenie:</i> TASKI Lamello TASKI Florzip Zmywanie mopem na mokro metoda bezpośrednia <i>Wyposażenie:</i> system mopów Czyszczenie na sucho metoda bezpośrednia <i>Wyposażenie:</i> czerwony lub kontaktowy pad	Żaden TASKI Jontec Tensol ◆ 0,5 – 2 % TASKI Jontec Extra ◆ 0,5 – 2 %	Zmywanie mopem na mokro metoda pośrednia <i>Wyposażenie:</i> system mopów Czyszczenie na sucho metoda pośrednia <i>Wyposażenie:</i> czerwony lub kontaktowy pad	TASKI Jontec Forward ◆ 5 %	Czyszczenie na mokro i odkurzanie na mokro metoda pośrednia <i>Maszyna:</i> automat szorująco-zbierający lub maszyna jednotarczowa i odkurzacz do pracy na mokro <i>Wyposażenie:</i> niebieski pad	TASKI Jontec No 1 ◆ 10 %

◆ dozowanie produktu

Zalecenia stosowania
Czyszczenie i utrzymanie posadzek Sikafloor&Diversey
5.10.2015, 1.02
Nr dokumentu: 850 94 06

Polska
Posadzki



8.4 SIKAFLOOR®-20 PURCEM®

Opis materiałów: 3-składnikowy, wodorozcieńczalny jastrych cementowy modyfikowany poliuretanem odpowiedni na posadzki przeznaczone pod ciężkie obciążenia, ścieranie i oddziaływania chemiczne.

Właściwości: Doskonała odporność chemiczna. Odporna na szeroki zakres organicznych i anorganicznych kwasów, alkaliów, amin, soli i rozpuszczalników.

Zastosowanie:

- Zakłady przemysłu spożywczego, w obszarach suchych i mokrych, mroźniach i chłodniach, obszarach narażonych na szok termiczny.
- Zakłady chemiczne.
- Laboratoria.
- Warsztaty.

Uwagi: Unikać czyszczenia wodą w przeciągu 3 dni od wykonania posadzki

Czyszczenie wstępne po wykonaniu posadzki

Umyć czerwonym padem (gładkie powierzchnie) lub szczotką (chropowate powierzchnie) i użyć odkurzacza na mokro. Spłukać czystą wodą i użyć odkurzacza na mokro. Pozostawić do wyschnięcia. Produkt: TASKI Jontec 300, 1 – 3 %.

Wybór systemu zależy od wielkości powierzchni i zastosowania.

Obszary produkcji o silnym obciążeniu ruchem

Wstępne zabiegi		Codzienne czyszczenie		Okresowe czyszczenie		Gruntowne czyszczenie	
Metoda	Produkt	Metoda	Produkt	Metoda	Produkt	Metoda	Produkt
Produkt czyszczący	Żaden	Zamiatanie <i>Wyposażenie:</i> Szczotka zmiatająca Zmywanie mopem na mokro metoda pośrednia <i>Wyposażenie:</i> system mopów Czyszczenie na sucho metoda bezpośrednia <i>Wyposażenie:</i> szczotka lub niebieski pad	Żaden TASKI Jontec Best 1 0,5 – 2 %	Zmywanie mopem na mokro metoda pośrednia <i>Wyposażenie:</i> system mopów Czyszczenie na sucho metoda pośrednia <i>Wyposażenie:</i> szczotka lub niebieski pad	TASKI Jontec Best 1 5 %	Czyszczenie na mokro i odkurzanie na mokro metoda pośrednia <i>Maszyna:</i> automat szorująco-zbierający lub maszyna jednotarczowa i odkurzacz do pracy na mokro <i>Wyposażenie:</i> niebieski pad	TASKI Jontec Forward 1 5 %

1 dozowanie produktu

Zalecenia stosowania
 Czyszczenie i utrzymanie posadzek Sikafloor&Diversey
 5.10.2015, 1.02
 Nr dokumentu: 850 94 06

Polska
 Posadzki

Obszary produkcji o dość niskim poziomie zabrudzeń

Wstępne zabiegi		Codzienne czyszczenie		Okresowe czyszczenie		Gruntowne czyszczenie	
Metoda	Produkt	Metoda	Produkt	Metoda	Produkt	Metoda	Produkt
Produkt czyszczący	Zaden	Ścieranie kurzu mopem <i>Wyposażenie:</i> TASKI Lamello TASKI Florzip	Zaden	Zmywanie mopem na mokro metoda pośrednia <i>Wyposażenie:</i> system mopów	TASKI Jontec 300 ♣ 5 %	Czyszczenie na mokro i odkurzenie na mokro metoda pośrednia <i>Maszyna:</i> automat szorująco-zbierający lub maszyna jednotarczowa i odkurzacz do pracy na mokro <i>Wyposażenie:</i> niebieski pad	TASKI Jontec Forward ♣ 5 %
		Zmywanie mopem na mokro metoda bezpośrednia <i>Wyposażenie:</i> system mopów	TASKI Jontec 300 ♣ 0,5 – 2 %	Czyszczenie na sucho metoda pośrednia <i>Wyposażenie:</i> niebieski pad			
		Czyszczenie na sucho metoda bezpośrednia <i>Wyposażenie:</i> czerwony pad					

♣ dozowanie produktu

System konserwacji do warsztatów i innych obszarów bez nadmiernego oddziaływania wody

Wstępne zabiegi		Codzienne czyszczenie		Okresowe czyszczenie		Gruntowne czyszczenie	
Metoda	Produkt	Metoda	Produkt	Metoda	Produkt	Metoda	Produkt
Produkt czyszcząco-konserwujący <i>Wyposażenie:</i> system mopów	TASKI Jontec-Tensol ♣ 10-20 % TASKI Jontec-Extra ♣ 25-50 %	Ścieranie kurzu mopem <i>Wyposażenie:</i> TASKI Lamello TASKI Florzip	Zaden	Zmywanie mopem na mokro metoda pośrednia <i>Wyposażenie:</i> system mopów	TASKI Jontec Forward ♣ 5 %	Czyszczenie na mokro i odkurzenie na mokro metoda pośrednia <i>Maszyna:</i> automat szorująco-zbierający lub maszyna jednotarczowa i odkurzacz do pracy na mokro <i>Wyposażenie:</i> niebieski pad	TASKI Jontec Deepstrip ♣ 20 % TASKI Jontec No 1 ♣ 10 %
		Zmywanie mopem na mokro metoda bezpośrednia <i>Wyposażenie:</i> system mopów	TASKI Jontec Tensol ♣ 0,5 – 2 % TASKI Jontec Extra ♣ 0,5 – 2 %	Czyszczenie na sucho metoda pośrednia <i>Wyposażenie:</i> czerwony lub kontaktowy pad			

♣ dozowanie produktu

Zalecenia stosowania

Czyszczenie i utrzymanie posadzek Sikafloor&Diversey Posadzki

5.10.2015, 1.02

Nr dokumentu: 850 94 06

8.5 SIKAFLOOR®-21 PURCEM®

Opis materiałów: 3-składnikowy, wodorozcieńczalny jastrych cementowy modyfikowany poliuretanem odpowiedni na posadzki przeznaczone pod ciężkie obciążenia, ścieranie i oddziaływania chemiczne.

Właściwości: Doskonała odporność chemiczna. Odporna na szeroki zakres organicznych i anorganicznych kwasów, alkaliów, amin, soli i rozpuszczalników.

Zastosowanie:

- Zakłady przemysłu spożywczego, w obszarach suchych i mokrych, mroźniach i chłodniach, obszarach narażonych na szok termiczny.
- Zakłady chemiczne.
- Laboratoria.
- Warsztaty.

Uwagi: Unikać czyszczenia wodą w przeciągu 3 dni od wykonania posadzki

Czyszczenie wstępne po wykonaniu posadzki

Umyć czerwonym padem (gładkie powierzchnie) lub szczotką (chropowate powierzchnie) i użyć odkurzacza na mokro. Spłukać czystą wodą i użyć odkurzacza na mokro. Pozostawić do wyschnięcia. Produkt: TASKI Jontec 300, ♣ 1 – 3 %.

Wybór systemu zależy od wielkości powierzchni i zastosowania.

Wstępne zabiegi		Codzienne czyszczenie		Okresowe czyszczenie		Gruntowne czyszczenie	
Metoda	Produkt	Metoda	Produkt	Metoda	Produkt	Metoda	Produkt
Produkt czyszczący	Żaden	Zamiatanie <i>Wyposażenie:</i> Szczotka zamiatająca Zmywanie mopem na mokro metoda pośrednia <i>Wyposażenie:</i> system mopów Czyszczenie na sucho metoda bezpośrednia <i>Wyposażenie:</i> szczotka lub niebieski pad	Żaden TASKI Jontec Best ♣ 0,5 – 2 %	Zmywanie mopem na mokro metoda pośrednia <i>Wyposażenie:</i> system mopów Czyszczenie na sucho metoda pośrednia <i>Wyposażenie:</i> szczotka lub niebieski pad	TASKI Jontec Best ♣ 5 %	Czyszczenie na mokro i odkurzanie na mokro metoda pośrednia <i>Maszyna:</i> automat szorująco-zbierający lub maszyna jednotarczowa i odkurzacz do pracy na mokro <i>Wyposażenie:</i> niebieski pad	TASKI Jontec Forward ♣ 5 %

♣ dozowanie produktu

Zalecenia stosowania

Czyszczenie i utrzymanie posadzek Sikafloor&Diversey Polska Posadzki

5.10.2015, 1.02

Nr dokumentu: 850 94 06

System konserwacji do warsztatów i innych obszarów bez nadmiernego oddziaływania wody

Wstępne zabiegi		Codzienne czyszczenie		Okresowe czyszczenie		Gruntowne czyszczenie	
Metoda	Produkt	Metoda	Produkt	Metoda	Produkt	Metoda	Produkt
Produkt czyszcząco-konserwujący <i>Wyposażenie:</i> system mopów	TASKI Jontec-Tensol ♣ 10-20 % TASKI Jontec-Extra ♣ 25-50 %	Ścieranie kurzu mopem <i>Wyposażenie:</i> TASKI Lamello TASKI Florzip Zmywanie mopem na mokro metoda bezpośrednia <i>Wyposażenie:</i> system mopów Czyszczenie na sucho metoda bezpośrednia <i>Wyposażenie:</i> czerwony lub kontaktowy pad	Żaden TASKI Jontec Tensol ♣ 0,5 – 2 % TASKI Jontec Extra ♣ 0,5 – 2 %	Zmywanie mopem na mokro metoda pośrednia <i>Wyposażenie:</i> system mopów Czyszczenie na sucho metoda pośrednia <i>Wyposażenie:</i> czerwony lub kontaktowy pad	TASKI Jontec Forward ♣ 5 %	Czyszczenie na mokro i odkurzanie na mokro metoda pośrednia <i>Maszyna:</i> automat szorująco-zbierający lub maszyna jednotarczowa i odkurzacz do pracy na mokro <i>Wyposażenie:</i> niebieski pad	TASKI Jontec Deepstrip ♣ 20 % TASKI Jontec No 1 ♣ 10 %

♣ dozowanie produktu

Zalecenia stosowania

Czyszczenie i utrzymanie posadzek Sikafloor&Diversey Polska Posadzki

5.10.2015, 1.02

Nr dokumentu: 850 94 06



8.6 SIKAFLOOR®-25 PURCEM® ECF

Opis materiałów: 3-składnikowy, wodorozcieńczalny jastrych cementowy modyfikowany poliuretanem, o właściwościach samozagładzających i przewodzących.

Właściwości: Przeznaczony do wykonywania bezspoinowych, przewodzących elektrostatycznie posadzek o dobrej odporności na ścieranie, uderzenia, agresję chemiczną i inne oddziaływania fizyczne.

Zastosowanie: Magazyny chemiczne i materiałów wybuchowych oraz miejsca obsługi.

Uwagi: Unikać czyszczenia wodą w przeciągu 3 dni od wykonania posadzki

Czyszczenie wstępne po wykonaniu posadzki

Umyć czerwonym padem i użyć odkurzacza na mokro. Sflukać czystą wodą i użyć odkurzacza na mokro. Pozostawić do wyschnięcia. Produkt: TASKI Jontec 300, ⬇ 1 – 3 %.

Wybór systemu zależy od wielkości powierzchni i zastosowania.

Posadzki przewodzące (ESD)

Wstępne zabiegi		Codzienne czyszczenie		Okresowe czyszczenie		Gruntowne czyszczenie	
Metoda	Produkt	Metoda	Produkt	Metoda	Produkt	Metoda	Produkt
Powłoka Wyposażenie: aplikator	TASKI Jontec ESD ⬇ 100 %	Ścieranie kurzu mopem Wyposażenie: TASKI Lamello TASKI Florzip Zmywanie mopem na mokro metoda bezpośrednia Wyposażenie: system mopów 1-3 x tygodniowo Czyszczenie na sucho metoda bezpośrednia Wyposażenie: biały lub kontaktowy pad	Żaden TASKI Jontec Destat ⬇ 7 % TASKI Jontec Destat ⬇ 3,5 %	Zdzieranie powłoki metoda pośrednia Maszyna: automat szorująco-zbierający lub maszyna jednotarczowa Wyposażenie: czerwony pad Nowa powłoka Wyposażenie: aplikator	TASKI Jontec Destat ⬇ 7 % TASKI Jontec ESD ⬇ 100 %	Czyszczenie na mokro i odkurzanie na mokro metoda pośrednia Maszyna: automat szorująco-zbierający lub maszyna jednotarczowa i odkurzacz do pracy na mokro Wyposażenie: niebieski pad	TASKI Jontec No 1 ⬇ 10 %
Konserwacja natryskiem TASKI omni system Wyposażenie: czerwony pad	OmniSpray ⬇ 100 %	Ścieranie kurzu mopem Wyposażenie: TASKI Lamello TASKI Florzip Zmywanie mopem na mokro metoda bezpośrednia Wyposażenie: system mopów Czyszczenie na sucho metoda bezpośrednia Wyposażenie: czerwony lub kontaktowy pad	Żaden TASKI Jontec 300 ⬇ 0,5 - 2 %	Czyszczenie codzienne TASKI omni system Wyposażenie: czerwony pad Czyszczenie okresowe TASKI omni system Wyposażenie: czerwony pad	Diversey OmniSpray ⬇ 100 % Diversey OmniStrip ⬇ 50 %	Czyszczenie na mokro i odkurzanie na mokro metoda pośrednia Maszyna: automat szorująco-zbierający lub maszyna jednotarczowa i odkurzacz do pracy na mokro Wyposażenie: niebieski pad	TASKI Jontec No 1 ⬇ 10 %

Zalecenia stosowania

Polska

Czyszczenie i utrzymanie posadzek Sikafloor&Diversey Posadzki

5.10.2015, 1.02

Nr dokumentu: 850 94 06

System konserwacji do warsztatów i innych obszarów bez nadmiernego oddziaływania wody

Wstępne zabiegi		Codzienne czyszczenie		Okresowe czyszczenie		Gruntowne czyszczenie	
Metoda	Produkt	Metoda	Produkt	Metoda	Produkt	Metoda	Produkt
Produkt czyszcząco-konserwujący <i>Wyposażenie:</i> system mopów	Żaden	Ścieranie kurzu mopem <i>Wyposażenie:</i> TASKI Lamello TASKI Florzip Zmywanie mopem na mokro metoda bezpośrednia <i>Wyposażenie:</i> system mopów Czyszczenie na sucho metoda bezpośrednia <i>Wyposażenie:</i> czerwony lub kontaktowy pad	Żaden TASKI Jontec 300 ♣ 0,5 – 2 %	Zmywanie mopem na mokro metoda pośrednia <i>Wyposażenie:</i> system mopów Czyszczenie na sucho metoda pośrednia <i>Wyposażenie:</i> czerwony lub kontaktowy pad	TASKI Jontec 300 ♣ 5 %	Czyszczenie na mokro i odkurzanie na mokro metoda pośrednia <i>Maszyna:</i> automat szorująco-zbierający lub maszyna jednotarczowa i odkurzacz do pracy na mokro <i>Wyposażenie:</i> niebieski pad	TASKI Jontec Forward ♣ 5 %

Obszary produkcji o silnym obciążeniu ruchem

Wstępne zabiegi		Codzienne czyszczenie		Okresowe czyszczenie		Gruntowne czyszczenie	
Metoda	Produkt	Metoda	Produkt	Metoda	Produkt	Metoda	Produkt
Produkt czyszczący	Żaden	Zamiatanie <i>Wyposażenie:</i> Szczotka zamiatająca Zmywanie mopem na mokro metoda bezpośrednia <i>Wyposażenie:</i> system mopów Czyszczenie na sucho metoda bezpośrednia <i>Wyposażenie:</i> szczotka lub niebieski pad	Żaden TASKI Jontec Best ♣ 0,5 – 2 %	Zmywanie mopem na mokro metoda pośrednia <i>Wyposażenie:</i> system mopów Czyszczenie na sucho metoda pośrednia <i>Wyposażenie:</i> szczotka lub niebieski pad	TASKI Jontec Best ♣ 5 %	Czyszczenie na mokro i odkurzanie na mokro metoda pośrednia <i>Maszyna:</i> automat szorująco-zbierający lub maszyna jednotarczowa i odkurzacz do pracy na mokro <i>Wyposażenie:</i> niebieski pad	TASKI Jontec Forward ♣ 5 %

♣ dozowanie produktu

Zalecenia stosowania

Polska

Czyszczenie i utrzymanie posadzek Sikafloor&Diversey Posadzki

5.10.2015, 1.02

Nr dokumentu: 850 94 06

8.7 SIKAFLOOR®-31 PURCEM®

- Opis materiałów:** 3-składnikowy, bezrozpuszczalnikowy jastrych cementowy o matowej powierzchni, modyfikowany poliuretanem, odpowiedni na posadzki przeznaczone pod ciężkie obciążenia, ścieranie i oddziaływania chemiczne.
- Właściwości:** Doskonała odporność chemiczna i bardzo niska emisja LZO.
- Zastosowanie:** Typowe zastosowanie w zakładach produkujących żywność, magazynach chemicznych, magazynach, umywalniach, laboratoriach, obszarach przygotowania żywności i zakładach chemicznych.
- Uwagi:** Czyszczenie parą Sikafloor®-31 PurCem® jako samodzielnej powłoki może prowadzić do powstawania jej odspojień.

Czyszczenie wstępne po wykonaniu posadzki

Umyć czerwonym padem (gładkie powierzchnie) lub szczotką (chropowate powierzchnie) i użyć odkurzacza na mokro. Spłukać czystą wodą i użyć odkurzacza na mokro. Pozostawić do wyschnięcia. Produkt: TASKI Jontec 300, ♣ 1 – 3 %.

Wybór systemu zależy od wielkości powierzchni i zastosowania.

Wstępne zabiegi		Codzienne czyszczenie		Okresowe czyszczenie		Gruntowne czyszczenie	
Metoda	Produkt	Metoda	Produkt	Metoda	Produkt	Metoda	Produkt
Produkt czyszczący	Żaden	Zamiatanie <i>Wyposażenie:</i> Szczotka zamiatająca	Żaden	Zmywanie mopem na mokro metoda pośrednia <i>Wyposażenie:</i> system mopów	TASKI Jontec Best ♣ 5 %	Czyszczenie na mokro i odkurzanie na mokro metoda pośrednia <i>Maszyna:</i> automat szorująco-zbierający lub maszyna jednotarczowa i odkurzacz do pracy na mokro <i>Wyposażenie:</i> niebieski pad	TASKI Jontec Forward ♣ 5 %
		Zmywanie mopem na mokro metoda bezpośrednia <i>Wyposażenie:</i> system mopów	TASKI Jontec Best ♣ 0,5 – 2 %	Czyszczenie na sucho metoda pośrednia <i>Wyposażenie:</i> szczotka lub niebieski pad			
		Czyszczenie na sucho metoda bezpośrednia <i>Wyposażenie:</i> szczotka lub niebieski pad					

♣ dozowanie produktu

Zalecenia stosowania

Czyszczenie i utrzymanie posadzek Sikafloor&Diversey

5.10.2015, 1.02

Nr dokumentu: 850 94 06

Polska

Posadzki

Obszary produkcji żywności i napojów

Wstępne zabiegi		Codzienne czyszczenie		Okresowe czyszczenie		Gruntowne czyszczenie	
Metoda	Produkt	Metoda	Produkt	Metoda	Produkt	Metoda	Produkt
Produkt czyszczący	Zaden	Zamiatanie <i>Wyposażenie:</i> Szczotka zamiatająca Zmywanie mopem na mokro metoda bezpośrednia <i>Wyposażenie:</i> system mopów Czyszczenie na sucho metoda bezpośrednia <i>Wyposażenie:</i> szczotka lub niebieski pad	Zaden TASKI Jontec Best ♦ 0,5 – 2 %	Zmywanie mopem na mokro metoda pośrednia <i>Wyposażenie:</i> system mopów Czyszczenie na sucho metoda pośrednia <i>Wyposażenie:</i> szczotka lub niebieski pad	TASKI Jontec Best ♦ 5 %	Czyszczenie na mokro i odkurzanie na mokro metoda pośrednia <i>Maszyna:</i> automat szorująco-zbierający lub maszyna jednotarczowa i odkurzacz do pracy na mokro <i>Wyposażenie:</i> niebieski pad	Diversey Actival ♦ 5 %

♦ dozowanie produktu

Zalecenia stosowania


Czyszczenie i utrzymanie posadzek Sikafloor&Diversey

5.10.2015, 1.02

Nr dokumentu: 850 94 06

Polska

Posadzki



8.8 SIKAFLOOR®-235 ESD

Opis materiałów: 2-składnikowa, barwna, epoksydowa posadzka przewodząca ładunki elektrostatyczne (ESD), bezspoinowa.

Właściwości: Gładka, błyszcząca, rozpraszająca ładunki elektrostatyczne.

Uwagi: Posadzki przewodzące mogą być powlekane tylko odpowiednimi produktami dla ESD.

Czyszczenie wstępne po wykonaniu posadzki

Umyć niebieskim padem i użyć odkurzacza na mokro. Spłukać czystą wodą i użyć odkurzacza na mokro. Pozostawić do wyschnięcia. Produkt: TASKI Jontec 300, 0,5 – 3 %.

Wybór systemu zależy od wielkości powierzchni i zastosowania.

Wstępne zabiegi		Codzienne czyszczenie		Okresowe czyszczenie		Gruntowne czyszczenie	
Metoda	Produkt	Metoda	Produkt	Metoda	Produkt	Metoda	Produkt
Żadna		Ścieranie kurzu mopem <i>Wyposażenie:</i> TASKI Lamello TASKI Florzip Zmywanie mopem na mokro metoda pośrednia <i>Wyposażenie:</i> system mopów Czyszczenie na sucho metoda pośrednia <i>Wyposażenie:</i> czerwony lub kontaktowy pad	Żaden TASKI Jontec 300 0,5 – 3 % TASKI Jontec Best 1 – 5 %	Czyszczenie codzienne TASKI omni system <i>Wyposażenie:</i> czerwony pad Czyszczenie okresowe TASKI omni system <i>Wyposażenie:</i> czerwony pad	Diversey OmniSpray 100 % Diversey OmniStrip 50 %	Czyszczenie na mokro i odkurzanie na mokro metoda pośrednia <i>Maszyna:</i> automat szorująco-zbierający lub maszyna jednotarczowa i odkurzacz do pracy na mokro <i>Wyposażenie:</i> niebieski pad	TASKI Jontec Forward 5 % TASKI Jontec Best 5 %
Powłoka <i>Wyposażenie:</i> zestaw aplikacyjny	TASKI Jontec ESD 100 %	Ścieranie kurzu mopem <i>Wyposażenie:</i> Mop z mikrofibry Zmywanie mopem na mokro metoda pośrednia <i>Wyposażenie:</i> system mopów Czyszczenie na sucho metoda pośrednia <i>Wyposażenie:</i> biały pad	Żaden TASKI Jontec Destat 7 % TASKI Jontec Destat 3,5 %	Zdzieranie powłoki metoda pośrednia <i>Maszyna:</i> automat szorująco-zbierający lub maszyna jednotarczowa <i>Wyposażenie:</i> niebieski pad Nowa powłoka <i>Wyposażenie:</i> zestaw aplikacyjny	TASKI Jontec Destat 7 % TASKI Jontec ESD 100 %	Czyszczenie na mokro i odkurzanie na mokro metoda pośrednia <i>Maszyna:</i> automat szorująco-zbierający lub maszyna jednotarczowa i odkurzacz do pracy na mokro <i>Wyposażenie:</i> niebieski pad	TASKI Jontec No 1 10 %

0 dozowanie produktu

- TASKI Jontec ESD jest specjalnie opracowanym środkiem przeznaczonym do posadzek antyelektrostatycznych, tworzący powłokę ochronną o dobrym wyglądzie
- TASKI Jontec ESD posiada „aprobatę ESD” instytutu techniczno-badawczego SP ze Szwecji (raport z badań F9 09878)
- Posadzki pokryte TASKI Jontec ESD w celu zachowania właściwości przewodzących mogą być myte przy użyciu TASKI Jontec Destat.

Zalecenia stosowania

Polska

Czyszczenie i utrzymanie posadzek Sikafloor&Diversey

Posadzki

5.10.2015, 1.02

Nr dokumentu: 850 94 06

8.9 SIKAFLOOR®-262 AS N

- Opis materiałów:** 2-składnikowa, barwna, epoksydowa posadzka antystatyczna.
- Właściwości:** Rozpraszająca ładunki elektrostatyczne, odporna chemicznie, bezspoinowa.
- Powierzchnia:** Gładka, błyszcząca, rozpraszająca ładunki elektrostatyczne.
- Uwagi:** Posadzki przewodzące mogą być powlekane tylko odpowiednimi produktami dla ESD.

Czyszczenie wstępne po wykonaniu posadzki

Umyć niebieskim padem i użyć odkurzacza na mokro. Spłukać czystą wodą i użyć odkurzacza na mokro. Pozostawić do wyschnięcia. Produkt: TASKI Jontec 300, 0,5 – 3 %.

Wybór systemu zależy od wielkości powierzchni i zastosowania.

Wstępne zabiegi		Codzienne czyszczenie		Okresowe czyszczenie		Gruntowne czyszczenie	
Metoda	Produkt	Metoda	Produkt	Metoda	Produkt	Metoda	Produkt
Żadna		Ścieranie kurzu mopem <i>Wyposażenie:</i> TASKI Lamello TASKI Florzip Zmywanie mopem na mokro metoda pośrednia <i>Wyposażenie:</i> system mopów Czyszczenie na sucho metoda pośrednia <i>Wyposażenie:</i> czerwony lub kontaktowy pad	Żaden TASKI Jontec 300 0,5 – 3 % TASKI Jontec Best 1 – 5 %	Czyszczenie codzienne TASKI omni system <i>Wyposażenie:</i> czerwony pad Czyszczenie okresowe TASKI omni system <i>Wyposażenie:</i> czerwony pad	Diversey OmniSpray 100 % Diversey OmniStrip 50 %	Czyszczenie na mokro i odkurzanie na mokro metoda pośrednia <i>Maszyna:</i> automat szorująco-zbierający lub maszyna jednotarczowa i odkurzacz do pracy na mokro <i>Wyposażenie:</i> niebieski pad	TASKI Jontec Forward 5 % TASKI Jontec Best 5 %
Powłoka <i>Wyposażenie:</i> zestaw aplikacyjny	TASKI Jontec ESD 100 %	Ścieranie kurzu mopem <i>Wyposażenie:</i> Mop z mikrofibry Zmywanie mopem na mokro metoda pośrednia <i>Wyposażenie:</i> system mopów Czyszczenie na sucho metoda pośrednia <i>Wyposażenie:</i> biały pad	Żaden TASKI Jontec Destat 7 % TASKI Jontec Destat 3,5 %	Zdzieranie powłoki metoda pośrednia <i>Maszyna:</i> automat szorująco-zbierający lub maszyna jednotarczowa <i>Wyposażenie:</i> niebieski pad Nowa powłoka <i>Wyposażenie:</i> zestaw aplikacyjny	TASKI Jontec Destat 7 % TASKI Jontec ESD 100 %	Czyszczenie na mokro i odkurzanie na mokro metoda pośrednia <i>Maszyna:</i> automat szorująco-zbierający lub maszyna jednotarczowa i odkurzacz do pracy na mokro <i>Wyposażenie:</i> niebieski pad	TASKI Jontec No 1 10 %

◆ dozowanie produktu

- TASKI Jontec ESD jest specjalnie opracowanym środkiem przeznaczonym do posadzek antyelektrostatycznych, tworzący powłokę ochronną o dobrym wyglądzie
- TASKI Jontec ESD posiada „aprobata ESD” instytutu techniczno-badawczego SP ze Szwecji (raport z badań F9 09878)
- Posadzki pokryte TASKI Jontec ESD w celu zachowania właściwości przewodzących mogą być myte przy użyciu TASKI Jontec Destat.

Zalecenia stosowania
 Czystczenie i utrzymanie posadzek Sikafloor&Diversey
 5.10.2015, 1.02
 Nr dokumentu: 850 94 06

Polska
 Posadzki

8.10 SIKAFLOOR®-262 AS + SIKAFLOOR®-230 W ESD TOPCOAT + CERADUR

Opis materiałów: 2-składnikowa, wodorocieńczalna, barwna, epoksydowa powłoka posadzkowa.

Właściwości: Rozpraszający ładunki elektrostatyczne, barwny system do wnętrza, na bazie Sikafloor®-262 AS.

Zastosowanie: Systemy posadzek ESD do pomieszczeń czystych w przemyśle elektronicznym, sektorze mikrobiologicznym/mikrochemicznym, zakładach produkcyjnych przemysłu samochodowego, itp.

Uwagi: Jeśli posadzka narażona jest na mechaniczne i/lub chemiczne obciążenia przewodność posadzki musi być regularnie kontrolowana. W przypadku zużycia i starcia warstwa Sikafloor®-230 ESD TopCoat musi być odnowiona. Należy ten proces skoordynować z autoryzowanym przedstawicielem ESD lub porównywalnym.

Czyszczenie wstępne po wykonaniu posadzki

Umyć czerwonym padem i użyć odkurzacza na mokro. Splukać czystą wodą i użyć odkurzacza na mokro. Pozostawić do wyschnięcia. Produkt: TASKI Jontec 300, ♣ 1 – 3 %.

Wybór systemu zależy od wielkości powierzchni i zastosowania.

Wstępne zabiegi		Codzienne czyszczenie		Okresowe czyszczenie		Gruntowne czyszczenie	
Metoda	Produkt	Metoda	Produkt	Metoda	Produkt	Metoda	Produkt
Bez zabiegów wstępnych		<p>Ścieranie kurzu mopem Wyposażenie: TASKI Lamello TASKI Florzip</p> <p>Zmywanie mopem na mokro metoda pośrednia Wyposażenie: system mopów</p> <p>Czyszczenie na sucho metoda pośrednia Wyposażenie: czerwony lub kontaktowy pad</p>	<p>Żaden</p> <p>TASKI Jontec 300 ♣ 0,5 – 2 %</p>	<p>Zmywanie mopem na mokro metoda pośrednia Wyposażenie: system mopów</p> <p>Czyszczenie na sucho metoda pośrednia Wyposażenie: czerwony lub kontaktowy pad</p>	<p>TASKI Jontec Forward ♣ 5 %</p>	<p>Czyszczenie na mokro i odkurzanie na mokro metoda pośrednia Maszyna: automat szorująco-zbierający lub maszyna jednotarczowa i odkurzacz do pracy na mokro Wyposażenie: niebieski pad</p>	<p>TASKI Jontec Forward ♣ 5 %</p>

♣ dozowanie produktu

Zalecenia stosowania

Czyszczenie i utrzymanie posadzek Sikafloor&Diversey

5.10.2015, 1.02

Nr dokumentu: 850 94 06

Polska

Posadzki

Wstępne zabiegi		Codzienne czyszczenie		Okresowe czyszczenie		Gruntowne czyszczenie	
Metoda	Produkt	Metoda	Produkt	Metoda	Produkt	Metoda	Produkt
Powłoka Wyposażenie: zestaw aplikacyjny	TASKI Jontec ESD ♣ 100 %	Ścieranie kurzu mopem Wyposażenie: Mop z mikrofibry Zmywanie mopem na mokro metoda bezpośrednia Wyposażenie: system mopów 1-3 x tygodniowo Czyszczenie na sucho metoda bezpośrednia Wyposażenie: biały lub kontaktowy pad	Żaden TASKI Jontec Destat ♣ 7 % TASKI Jontec Destat ♣ 3,5 %	Zdzieranie powłoki metoda pośrednia Maszyna: automat szorująco-zbierający lub maszyna jednotarczowa Wyposażenie: niebieski pad Nowa powłoka Wyposażenie: zestaw aplikacyjny	TASKI Jontec Destat ♣ 7 % TASKI Jontec ESD ♣ 100 %	Czyszczenie na mokro i odkurzanie na mokro metoda pośrednia Maszyna: automat szorująco-zbierający lub maszyna jednotarczowa i odkurzacz do pracy na mokro Wyposażenie: niebieski pad	TASKI Jontec No 1 ♣ 10 %
Konserwacja natryskiem TASKI omni system Wyposażenie: czerwony pad	OmniSpray ♣ 100 %	Ścieranie kurzu mopem Wyposażenie: TASKI Lamello TASKI Florzip Zmywanie mopem na mokro metoda bezpośrednia Wyposażenie: system mopów Czyszczenie na sucho metoda bezpośrednia Wyposażenie: czerwony lub kontaktowy pad	Żaden TASKI Jontec 300 ♣ 0,5 - 2 %	Czyszczenie codzienne TASKI omni system Wyposażenie: czerwony pad Czyszczenie okresowe TASKI omni system Wyposażenie: czerwony pad	Diversey OmniSpray ♣ 100 % Diversey OmniStrip ♣ 50 %	Czyszczenie na mokro i odkurzanie na mokro metoda pośrednia Maszyna: automat szorująco-zbierający lub maszyna jednotarczowa i odkurzacz do pracy na mokro Wyposażenie: niebieski pad	TASKI Jontec No 1 ♣ 10 %

♣ dozowanie produktu

Zalecenia stosowania

Polska

Czyszczenie i utrzymanie posadzek Sikafloor&Diversey Posadzki

5.10.2015, 1.02

Nr dokumentu: 850 94 06

8.11 SIKAFLOOR®-264 + SIKAFLOOR®-356 N

Opis materiałów: Twardo-elastyczna, transparentna, rozpuszczalnikowa, poliuretanowa, matowa warstwa wierzchnia (Sikafloor®-356 N).

Właściwości: Twardo-elastyczna, dobra odporność mechaniczna i chemiczna, nieślódkująca, łatwa w aplikacji.

Zastosowanie: Matowa warstwa zamykająca do gładkich powłok epoksydowych oraz do posadzek Sikafloor® z posypką i jastrychów w strefach produkcji suchej.

Uwagi: Nie stosować na polerowane posadzki w pomieszczeniach mokrych

Czyszczenie wstępne po wykonaniu posadzki

Umyć czerwonym padem i użyć odkurzacza na mokro. Słukać czystą wodą i użyć odkurzacza na mokro. Pozostawić do wyschnięcia. Produkt: TASKI Jontec 300, ♣ 1 – 3 %.

Wybór systemu zależy od wielkości powierzchni i zastosowania.

Wstępne zabiegi		Codzienne czyszczenie		Okresowe czyszczenie		Gruntowne czyszczenie	
Metoda	Produkt	Metoda	Produkt	Metoda	Produkt	Metoda	Produkt
Powłoka <i>Wyposażenie:</i> np. TASKI ProSpeed	TASKI Jontec Matt* ♣ 100 %	Ścieranie kurzu mopem <i>Wyposażenie:</i> TASKI Lamello TASKI Florzip Zmywanie mopem na mokro metoda bezpośrednia <i>Wyposażenie:</i> system mopów Czyszczenie na sucho metoda bezpośrednia <i>Wyposażenie:</i> czerwony lub kontaktowy pad	Żaden TASKI Jontec 300 ♣ 0,5 – 2 % TASKI Jontec Extra ♣ 0,5 – 2 % TASKI Jontec Tensol ♣ 0,5 – 2 %	Zdzieranie powłoki metoda pośrednia <i>Maszyna:</i> automat szorująco-zbierający lub maszyna jednotarczowa <i>Wyposażenie:</i> niebieski pad Nowa powłoka <i>Wyposażenie:</i> np. TASKI ProSpeed	TASKI Jontec Forward ♣ 5 % TASKI Jontec Matt* ♣ 100 %	Czyszczenie na mokro i odkurzanie na mokro metoda pośrednia <i>Maszyna:</i> automat szorująco-zbierający lub maszyna jednotarczowa i odkurzacz do pracy na mokro <i>Wyposażenie:</i> niebieski pad	TASKI Jontec No 1 ♣ 10 %
Produkt czyszcząco-konserwujący <i>Wyposażenie:</i> system mopów	TASKI Jontec-Tensol ♣ 10-20 % TASKI Jontec-Extra ♣ 25-50 %	Ścieranie kurzu mopem <i>Wyposażenie:</i> TASKI Lamello TASKI Florzip Zmywanie mopem na mokro metoda bezpośrednia <i>Wyposażenie:</i> system mopów Czyszczenie na sucho metoda bezpośrednia <i>Wyposażenie:</i> czerwony lub kontaktowy pad	Żaden TASKI Jontec Tensol ♣ 0,5 – 2 % TASKI Jontec Extra ♣ 0,5 – 2 %	Zmywanie mopem na mokro metoda pośrednia <i>Wyposażenie:</i> system mopów Czyszczenie na sucho metoda pośrednia <i>Wyposażenie:</i> czerwony lub kontaktowy pad	TASKI Jontec Forward ♣ 5 %	Czyszczenie na mokro i odkurzanie na mokro metoda pośrednia <i>Maszyna:</i> automat szorująco-zbierający lub maszyna jednotarczowa i odkurzacz do pracy na mokro <i>Wyposażenie:</i> niebieski pad	TASKI Jontec No 1 ♣ 10 %

♣ dozowanie produktu

Zalecenia stosowania

Czyszczenie i utrzymanie posadzek Sikafloor&Diversey Polska Posadzki

5.10.2015, 1.02

Nr dokumentu: 850 94 06

Wstępne zabiegi		Codzienne czyszczenie		Okresowe czyszczenie		Gruntowne czyszczenie	
Metoda	Produkt	Metoda	Produkt	Metoda	Produkt	Metoda	Produkt
Produkt czyszcząco-konserwujący Wyposażenie: system mopów	Żaden	Ścieranie kurzu mopem Wyposażenie: TASKI Lamello TASKI Florzip Zmywanie mopem na mokro metoda bezpośrednia Wyposażenie: system mopów Czyszczenie na sucho metoda bezpośrednia Wyposażenie: czerwony lub kontaktowy pad	Żaden TASKI Jontec 300 ♣ 0,5 – 2 %	Zmywanie mopem na mokro metoda pośrednia Wyposażenie: system mopów Czyszczenie na sucho metoda pośrednia Wyposażenie: czerwony lub kontaktowy pad	TASKI Jontec 300 ♣ 5 %	Czyszczenie na mokro i odkurzanie na mokro metoda pośrednia Maszyna: automat szorująco-zbierający lub maszyna jednotarczowa i odkurzacz do pracy na mokro Wyposażenie: niebieski pad	TASKI Jontec Forward ♣ 5 %

♣ dozowanie produktu

Podłóża gładkie

Nie nadaje się do pomieszczeń o wymaganej wysokiej jakości powietrza

Powłoka Wyposażenie: np. TASKI ProSpeed	TASKI Jontec -Matt* ♣ 100 %	Ścieranie kurzu mopem Wyposażenie: TASKI Lamello TASKI Florzip Zmywanie mopem na mokro metoda bezpośrednia Wyposażenie: system mopów Czyszczenie na sucho metoda bezpośrednia Wyposażenie: czerwony lub kontaktowy pad	Żaden TASKI Jontec 300 ♣ 0,5 – 2 %	Czyszczenie codzienne TASKI omni system Wyposażenie: czerwony pad	Diversey OmniStrip ♣ 50 %	Czyszczenie na mokro i odkurzanie na mokro metoda pośrednia Maszyna: automat szorująco-zbierający lub maszyna jednotarczowa i odkurzacz do pracy na mokro Wyposażenie: niebieski pad	TASKI Jontec No 1 ♣ 10 %
--	--------------------------------	--	--	---	------------------------------	---	-----------------------------

♣ dozowanie produktu

* rekomendowane w przypadku stosowania ręcznie nanoszonych środków dezynfekujących

Zalecenia stosowania

Czyszczenie i utrzymanie posadzek Sikafloor&Diversey

5.10.2015, 1.02

Nr dokumentu: 850 94 06

Polska

Posadzki

8.12 SIKAFLOOR®-264 + PŁATKI + SIKAFLOOR®-169

- Opis materiałów:** Transparentna powłoka doszczelniająca do posadzek z barwnego piasku kwarcowego i gładkich posadzek z posypką z kolorowych chipsów (Sikafloor®-169).
- Właściwości:** Niska zawartość LZO, niska podatność na żółknięcie, dobra odporność mechaniczna i na ścieranie.
- Zastosowanie:** Nadaje się pod normalne do średnio-ciężkie i ciężkie obciążenia mechaniczne. Szczególnie do zastosowań w przemyśle spożywczym i farmaceutycznym, wzorcowniach, warsztatach, obszarach produkcyjnych, itp.
- Uwagi:** Nie stosować na polerowane posadzki w pomieszczeniach mokrych

Czyszczenie wstępne po wykonaniu posadzki

Umyć szczotką i użyć odkurzacza na mokro. Spłukać czystą wodą i użyć odkurzacza na mokro. Pozostawić do wyschnięcia. Produkt: TASKI Jontec 300, ⬆ 1 – 3 %.

Wybór systemu zależy od wielkości powierzchni i zastosowania.

Obszary średnio-ciężkich do ciężkich obciążeń mechanicznych

Wstępne zabiegi		Codzienne czyszczenie		Okresowe czyszczenie		Gruntowne czyszczenie	
Metoda	Produkt	Metoda	Produkt	Metoda	Produkt	Metoda	Produkt
Produkt czyszczący	Żaden	Zamiatanie <i>Wyposażenie:</i> Szczotka zamiatająca	Żaden	Zmywanie mopem na mokro metoda pośrednia <i>Wyposażenie:</i> system mopów	TASKI Jontec Best ⬆ 5 %	Czyszczenie na mokro i odkurzanie na mokro metoda pośrednia <i>Maszyna:</i> automat szorująco-zbierający lub maszyna jednotarczowa i odkurzacz do pracy na mokro <i>Wyposażenie:</i> niebieski pad	TASKI Jontec Forward ⬆ 5 %
		Zmywanie mopem na mokro metoda bezpośrednia <i>Wyposażenie:</i> system mopów	TASKI Jontec Best ⬆ 0,5 – 2 %	Czyszczenie na sucho metoda pośrednia <i>Wyposażenie:</i> szczotka lub niebieski pad			
		Czyszczenie na sucho metoda bezpośrednia <i>Wyposażenie:</i> szczotka lub niebieski pad					

Obszary produkcji żywności i napojów

Wstępne zabiegi		Codzienne czyszczenie		Okresowe czyszczenie		Gruntowne czyszczenie	
Metoda	Produkt	Metoda	Produkt	Metoda	Produkt	Metoda	Produkt
Produkt czyszczący	Żaden	Zamiatanie <i>Wyposażenie:</i> Szczotka zamiatająca	Żaden	Zmywanie mopem na mokro metoda pośrednia <i>Wyposażenie:</i> system mopów	TASKI Jontec Forward ⬆ 5 %	Czyszczenie na mokro i odkurzanie na mokro metoda pośrednia <i>Maszyna:</i> automat szorująco-zbierający lub maszyna jednotarczowa i odkurzacz do pracy na mokro <i>Wyposażenie:</i> niebieski pad	Diversey Actual ⬆ 5 %
		Zmywanie mopem na mokro metoda bezpośrednia <i>Wyposażenie:</i> system mopów	TASKI Jontec Forward ⬆ 0,5 – 2 %	Czyszczenie na sucho metoda pośrednia <i>Wyposażenie:</i> szczotka lub niebieski pad			
		Czyszczenie na sucho metoda bezpośrednia <i>Wyposażenie:</i> szczotka lub niebieski pad					

Zalecenia stosowania

Polska

Czyszczenie i utrzymanie posadzek Sikafloor&Diversey Posadzki

5.10.2015, 1.02

Nr dokumentu: 850 94 06

Wzorcownie, warsztaty z gładką lub lekko chropowatą powierzchnią

Wstępne zabiegi		Codzienne czyszczenie		Okresowe czyszczenie		Gruntowne czyszczenie	
Metoda	Produkt	Metoda	Produkt	Metoda	Produkt	Metoda	Produkt
Powłoka <i>Wyposażenie:</i> np. TASKI ProSpeed	TASKI Jontec -Matt* -Luna -Eternum -Retisol* ♦ 100 %	Ścieranie kurzu mopem <i>Wyposażenie:</i> TASKI Lamello TASKI Florzip Zmywanie mopem na mokro metoda bezpośrednia <i>Wyposażenie:</i> system mopów Czyszczenie na sucho metoda bezpośrednia <i>Wyposażenie:</i> czerwony lub kontaktowy pad	Żaden TASKI Jontec 300 ♦ 0,5 – 2 % TASKI Jontec Tensol ♦ 0,5 – 2 %	Zdzieranie powłoki metoda (nie) bezpośrednia <i>Maszyna:</i> automat szorująco-zbierający lub maszyna jednotarczowa <i>Wyposażenie:</i> niebieski pad Nowa powłoka <i>Wyposażenie:</i> np. TASKI ProSpeed	TASKI Jontec Forward ♦ 5 % TASKI Jontec -Matt* -Luna -Eternum -Retisol* ♦ 100 %	Czyszczenie na mokro i odkurzanie na mokro metoda pośrednia <i>Maszyna:</i> automat szorująco-zbierający lub maszyna jednotarczowa i odkurzacz do pracy na mokro <i>Wyposażenie:</i> niebieski pad	TASKI Jontec No 1 ♦ 10 %
Produkt czyszcząco-konserwujący <i>Wyposażenie:</i> system mopów	TASKI Jontec-Tensol ♦ 10-20 % TASKI Jontec-Extra ♦ 25-50 %	Ścieranie kurzu mopem <i>Wyposażenie:</i> TASKI Lamello TASKI Florzip Zmywanie mopem na mokro metoda bezpośrednia <i>Wyposażenie:</i> system mopów Czyszczenie na sucho metoda bezpośrednia <i>Wyposażenie:</i> czerwony lub kontaktowy pad	Żaden TASKI Jontec Tensol ♦ 0,5 – 2 % TASKI Jontec Extra ♦ 0,5 – 2 %	Zmywanie mopem na mokro metoda pośrednia <i>Wyposażenie:</i> system mopów Czyszczenie na sucho metoda pośrednia <i>Wyposażenie:</i> czerwony lub kontaktowy pad	TASKI Jontec Forward ♦ 5 %	Czyszczenie na mokro i odkurzanie na mokro metoda pośrednia <i>Maszyna:</i> automat szorująco-zbierający lub maszyna jednotarczowa i odkurzacz do pracy na mokro <i>Wyposażenie:</i> niebieski pad	TASKI Jontec No 1 ♦ 10 %

♦ dozowanie produktu

* rekomendowane w przypadku stosowania ręcznie наносzonych środków dezynfekujących


Zalecenia stosowania

Polska

Czyszczenie i utrzymanie posadzek Sikafloor&Diversey Posadzki

5.10.2015, 1.02

Nr dokumentu: 850 94 06



Wzorcownie, warsztaty z gładką powierzchnią

Nie nadaje się do pomieszczeń o wymaganej wysokiej jakości powietrza

Wstępne zabiegi		Codzienne czyszczenie		Okresowe czyszczenie		Gruntowne czyszczenie	
Metoda	Produkt	Metoda	Produkt	Metoda	Produkt	Metoda	Produkt
Powłoka <i>Wyposażenie:</i> np. TASKI ProSpeed	TASKI Jontec -Matt* -Luna -Eternum -Retisol* ♣ 100 %	Ścieranie kurzu mopem <i>Wyposażenie:</i> TASKI Lamello TASKI Florzip Zmywanie mopem na mokro metoda pośrednia <i>Wyposażenie:</i> system mopów Czyszczenie na sucho metoda pośrednia <i>Wyposażenie:</i> czerwony lub kontaktowy pad	Żaden TASKI Jontec 300 ♣ 0,5 – 2 %	Czyszczenie codzienne TASKI omni system <i>Wyposażenie:</i> czerwony pad Czyszczenie okresowe TASKI omni system <i>Wyposażenie:</i> czerwony pad	Diversey OmniSpray ♣ 100 % Diversey OmniStrip ♣ 50 %	Czyszczenie na mokro i odkurzanie na mokro metoda pośrednia <i>Maszyna:</i> automat szorująco-zbierający lub maszyna jednotarczowa i odkurzacz do pracy na mokro <i>Wyposażenie:</i> niebieski pad	TASKI Jontec No 1 ♣ 10 %

♣ dozowanie produktu

* rekomendowane w przypadku stosowania ręcznie nanoszonych środków dezynfekujących

Zalecenia stosowania


Czyszczenie i utrzymanie posadzek Sikafloor&Diversey

5.10.2015, 1.02

Nr dokumentu: 850 94 06

Polska

Posadzki



8.13 SIKAFLOOR®-264

Opis materiałów: Uniwersalna, 2-składnikowa żywica epoksydowa.

Właściwości: Warstwa zamykająca dla systemów z posypką, jak garaże wielopoziomowe i podziemne, hale naprawcze oraz obszary produkcji mokrej, jak np. produkcja napojów i żywności.

Powierzchnia: Gładka i strukturowana.

Czyszczenie wstępne po wykonaniu posadzki

Umyć niebieskim padem i użyć odkurzacza na mokro. Spłukać czystą wodą i użyć odkurzacza na mokro. Pozostawić do wyschnięcia. Produkt: TASKI Jontec 300, 0,5 – 3 %.

Wybór systemu zależy od wielkości powierzchni i zastosowania.

Powierzchnie gładkie i strukturowane

Wstępne zabiegi		Codzienne czyszczenie		Okresowe czyszczenie		Gruntowne czyszczenie	
Metoda	Produkt	Metoda	Produkt	Metoda	Produkt	Metoda	Produkt
Żadna		Ścieranie kurzu mopem <i>Wyposażenie:</i> TASKI Lamello TASKI Florzip Zmywanie mopem na mokro metoda bezpośrednia <i>Wyposażenie:</i> system mopów Czyszczenie na sucho metoda bezpośrednia <i>Wyposażenie:</i> czerwony lub kontaktowy pad	Żaden TASKI Jontec 300 0,5 – 3 %	Zmywanie mopem na mokro metoda bezpośrednia <i>Wyposażenie:</i> system mopów Czyszczenie na sucho metoda bezpośrednia <i>Wyposażenie:</i> czerwony lub kontaktowy pad	TASKI Jontec 300 0,5 – 3 %	Czyszczenie na mokro i odkurzanie na mokro metoda pośrednia <i>Maszyna:</i> automat szorująco-zbierający lub maszyna jednotarczowa i odkurzacz do pracy na mokro <i>Wyposażenie:</i> niebieski pad	TASKI Jontec Forward 5 %
Produkt czyszcząco-konserwujący <i>Wyposażenie:</i> system mopów	TASKI Jontec-Tensol 10-20 % TASKI Jontec-Extra 25-50 %	Ścieranie kurzu mopem <i>Wyposażenie:</i> TASKI Lamello TASKI Florzip Zmywanie mopem na mokro metoda bezpośrednia <i>Wyposażenie:</i> system mopów Czyszczenie na sucho metoda bezpośrednia <i>Wyposażenie:</i> czerwony lub kontaktowy pad	Żaden TASKI Jontec Tensol TASKI Jontec Extra 0,5 – 2 % TASKI Jontec Tensol TASKI Jontec Combi 0,5 – 2 %	Zmywanie mopem na mokro metoda pośrednia <i>Wyposażenie:</i> system mopów Czyszczenie na sucho metoda pośrednia <i>Wyposażenie:</i> czerwony lub kontaktowy pad	TASKI Jontec Forward 5 %	Czyszczenie na mokro i odkurzanie na mokro metoda pośrednia <i>Maszyna:</i> automat szorująco-zbierający lub maszyna jednotarczowa i odkurzacz do pracy na mokro <i>Wyposażenie:</i> niebieski pad	TASKI Jontec No 1 10 %

Zalecenia stosowania

Polska

Czyszczenie i utrzymanie posadzek Sikafloor&Diversey Posadzki

5.10.2015, 1.02

Nr dokumentu: 850 94 06

Gładkie powierzchnie

Wstępne zabiegi		Codzienne czyszczenie		Okresowe czyszczenie		Gruntowne czyszczenie	
Metoda	Produkt	Metoda	Produkt	Metoda	Produkt	Metoda	Produkt
Powłoka Wyposażenie: np. TASKI ProSpeed	TASKI Jontec -Matt* -Luna -Eternum -Retisol* ♣ 100 %	Ścieranie kurzu mopem Wyposażenie: TASKI Lamello TASKI Florzip Zmywanie mopem na mokro metoda bezpośrednia Wyposażenie: system mopów Czyszczenie na sucho metoda bezpośrednia Wyposażenie: czerwony lub kontaktowy pad	Żaden TASKI Jontec 300 ♣ 0,5 – 2 %	Zdzieranie powłoki metoda (nie) bezpośrednia Maszyna: automat szorująco-zbierający lub maszyna jednotarczowa Wyposażenie: niebieski pad Nowa powłoka Wyposażenie: np. TASKI ProSpeed	TASKI Jontec Forward ♣ 5 % TASKI Jontec -Matt* -Luna -Eternum -Retisol* ♣ 100 %	Czyszczenie na mokro i odkurzanie na mokro metoda pośrednia Maszyna: automat szorująco-zbierający lub maszyna jednotarczowa i odkurzacz do pracy na mokro Wyposażenie: niebieski pad	TASKI Jontec No 1 ♣ 10 %
Powłoka Wyposażenie: np. TASKI ProSpeed	TASKI Jontec -Matt* -Luna -Eternum -Retisol* ♣ 100 %	Ścieranie kurzu mopem Wyposażenie: TASKI Lamello TASKI Florzip Zmywanie mopem na mokro metoda bezpośrednia Wyposażenie: system mopów Czyszczenie na sucho metoda bezpośrednia Wyposażenie: czerwony lub kontaktowy pad	Żaden TASKI Jontec 300 ♣ 0,5 – 2 %	Czyszczenie codzienne TASKI omni system Wyposażenie: czerwony pad Czyszczenie okresowe TASKI omni system Wyposażenie: czerwony pad	Diversey OmniSpray ♣ 100 % Diversey OmniStrip ♣ 50 %	Czyszczenie na mokro i odkurzanie na mokro metoda pośrednia Maszyna: automat szorująco-zbierający lub maszyna jednotarczowa i odkurzacz do pracy na mokro Wyposażenie: niebieski pad	TASKI Jontec No 1 ♣ 10 %

♣ dozowanie produktu

* rekomendowane w przypadku stosowania ręcznie наносzonych środków dezynfekujących

Zalecenia stosowania

Czyszczenie i utrzymanie posadzek Sikafloor&Diversey

5.10.2015, 1.02

Nr dokumentu: 850 94 06

Polska

Posadzki

8.14 SIKAFLOOR®-266 ECF CR

- Opis materiałów:** Przewodząca ładunki elektrostatyczne, niskoemisyjna, barwna powłoka epoksydowa do samozagładających systemów posadzkowych.
- Właściwości:** Gładka, niska emisja LZO, posadzka przewodząca.
- Zastosowanie:** Specjalnie zaprojektowana do pomieszczeń czystych, gdzie wymagana wysoka jakość powietrza (niska emisja LZO i cząsteczek).
- Uwagi:** W sprawie specjalnych środków czyszczących do pomieszczeń czystych należy skontaktować się z przedstawicielem Diversey.

Czyszczenie wstępne po wykonaniu posadzki

Umyć czerwonym padem i użyć odkurzacza na mokro. Spłukać czystą wodą i użyć odkurzacza na mokro. Pozostawić do wyschnięcia. Produkt: TASKI Jontec 300, ♣ 1 – 3 %.

Wybór systemu zależy od wielkości powierzchni i zastosowania.

Posadzki o gładkiej lub lekko strukturowanej powierzchni

Wstępne zabiegi		Codzienne czyszczenie		Okresowe czyszczenie		Gruntowne czyszczenie	
Metoda	Produkt	Metoda	Produkt	Metoda	Produkt	Metoda	Produkt
Żadna		Ścieranie kurzu mopem <i>Wyposażenie:</i> TASKI Lamello TASKI Florzip Zmywanie mopem na mokro metoda bezpośrednia <i>Wyposażenie:</i> system mopów Czyszczenie na sucho metoda bezpośrednia <i>Wyposażenie:</i> czerwony lub kontaktowy pad	Żaden TASKI Jontec 300 ♣ 0,5 – 2 %	Zmywanie mopem na mokro metoda pośrednia <i>Wyposażenie:</i> system mopów Czyszczenie na sucho metoda pośrednia <i>Wyposażenie:</i> czerwony lub kontaktowy pad	TASKI Jontec Forward ♣ 5 %	Czyszczenie na mokro i odkurzanie na mokro metoda pośrednia <i>Maszyna:</i> automat szorująco-zbierający lub maszyna jednotarczowa i odkurzacz do pracy na mokro <i>Wyposażenie:</i> niebieski pad	TASKI Jontec Forward ♣ 5 %
Powłoka <i>Wyposażenie:</i> zestaw aplikacyjny	TASKI Jontec ESD ♣ 100 %	Ścieranie kurzu mopem <i>Wyposażenie:</i> TASKI Lamello TASKI Florzip Zmywanie mopem na mokro metoda bezpośrednia <i>Wyposażenie:</i> system mopów Czyszczenie na sucho metoda bezpośrednia <i>Wyposażenie:</i> biały lub kontaktowy pad	Żaden TASKI Jontec Destat ♣ 7 % TASKI Jontec Destat ♣ 3,5 %	Zdzieranie powłoki metoda pośrednia <i>Maszyna:</i> automat szorująco-zbierający lub maszyna jednotarczowa <i>Wyposażenie:</i> niebieski pad Nowa powłoka <i>Wyposażenie:</i> zestaw aplikacyjny	TASKI Jontec Destat ♣ 7 % TASKI Jontec ESD ♣ 100 %	Czyszczenie na mokro i odkurzanie na mokro metoda pośrednia <i>Maszyna:</i> automat szorująco-zbierający lub maszyna jednotarczowa i odkurzacz do pracy na mokro <i>Wyposażenie:</i> niebieski pad	TASKI Jontec No 1 ♣ 10 %

Zalecenia stosowania

Polska

Czyszczenie i utrzymanie posadzek Sikafloor&Diversey Posadzki

5.10.2015, 1.02

Nr dokumentu: 850 94 06

Gładkie powierzchnie

Nie nadaje się do pomieszczeń o wymaganej wysokiej jakości powietrza

Wstępne zabiegi		Codzienne czyszczenie		Okresowe czyszczenie		Gruntowne czyszczenie	
Metoda	Produkt	Metoda	Produkt	Metoda	Produkt	Metoda	Produkt
Konserwacja natryskiem TASKI omni system Wyposażenie: czerwony pad	Diversey OmniSpray ♣ 100 %	Ścieranie kurzu mopem Wyposażenie: TASKI Lamello TASKI Florzip Zmywanie mopem na mokro metoda bezpośrednia Wyposażenie: system mopów Czyszczenie na sucho metoda bezpośrednia Wyposażenie: czerwony lub kontaktowy pad	Żaden TASKI Jontec 300 ♣ 0,5 – 2 %	Czyszczenie codzienne TASKI omni system Wyposażenie: czerwony pad Czyszczenie okresowe TASKI omni system Wyposażenie: czerwony pad	Diversey OmniSpray ♣ 100 % Diversey OmniStrip ♣ 50 %	Czyszczenie na mokro i odkurzanie na mokro metoda pośrednia Maszyna: automat szorująco-zbierający lub maszyna jednotarczowa i odkurzacz do pracy na mokro Wyposażenie: niebieski pad	TASKI Jontec No 1 ♣ 10 %

♣ dozowanie produktu

Zalecenia stosowania

Czyszczenie i utrzymanie posadzek Sikafloor&Diversey

5.10.2015, 1.02

Nr dokumentu: 850 94 06

Polska

Posadzki

8.15 SIKAFLOOR®-266 CR

Opis materiałów: 2-składnikowa, bezrozpuszczalnikowa, niskoemisyjna, barwna powłoka epoksydowa do samozagładających systemów posadzkowych.

Właściwości: Do wykonywania powłok i posadzek w przemyśle półprzewodników, do pomieszczeń czystych, gdzie wymagana wysoka jakość powietrza (niska emisja LZO i cząsteczek), odporna chemicznie, bezspoinowa.

Uwagi: Błyszcząca powierzchnia (możliwy również wariant antypoślizgowy).

Czyszczenie wstępne po wykonaniu posadzki

Umyć niebieskim padem i użyć odkurzacza na mokro. Słukać czystą wodą i użyć odkurzacza na mokro. Pozostawić do wyschnięcia. Produkt: TASKI Jontec 300, ♣ 0,5 – 3 %.

Wybór systemu zależy od wielkości powierzchni i zastosowania.

Posadzki o gładkiej lub strukturalnej powierzchni

Wstępne zabiegi		Codzienne czyszczenie		Okresowe czyszczenie		Głębokie czyszczenie	
Metoda	Produkt	Metoda	Produkt	Metoda	Produkt	Metoda	Produkt
Żadna		Ścieranie kurzu mopem <i>Wyposażenie:</i> TASKI Lamello TASKI Florzip Zmywanie mopem na mokro metoda bezpośrednia <i>Wyposażenie:</i> system mopów Czyszczenie na sucho metoda bezpośrednia <i>Wyposażenie:</i> czerwony lub kontaktowy pad	Żaden TASKI Jontec 300 ♣ 0,5 – 3 %	Zmywanie mopem na mokro metoda pośrednia <i>Wyposażenie:</i> system mopów Czyszczenie na sucho metoda pośrednia <i>Wyposażenie:</i> czerwony lub kontaktowy pad	TASKI Jontec 300 ♣ 0,5 – 3 %	Czyszczenie na mokro i odkurzanie na mokro metoda pośrednia <i>Maszyna:</i> automat szorująco-zbierający lub maszyna jednotarczowa i odkurzacz do pracy na mokro <i>Wyposażenie:</i> niebieski pad	TASKI Jontec Forward ♣ 5 %
Produkt czyszcząco-konserwujący system mopów	TASKI Jontec-Tensol ♣ 10-20 % TASKI Jontec-Extra ♣ 25-50 %	Ścieranie kurzu mopem <i>Wyposażenie:</i> TASKI Lamello TASKI Florzip Zmywanie mopem na mokro metoda bezpośrednia <i>Wyposażenie:</i> system mopów Czyszczenie na sucho metoda bezpośrednia <i>Wyposażenie:</i> czerwony lub kontaktowy pad	Żaden TASKI Jontec Tensol TASKI Jontec Extra ♣ 0,5 – 2 % TASKI Jontec Tensol TASKI Jontec Combi ♣ 0,5 – 2 %	Zmywanie mopem na mokro metoda pośrednia <i>Wyposażenie:</i> system mopów Czyszczenie na sucho metoda pośrednia <i>Wyposażenie:</i> czerwony lub kontaktowy pad	TASKI Jontec Forward ♣ 5 %	Czyszczenie na mokro i odkurzanie na mokro metoda pośrednia <i>Maszyna:</i> automat szorująco-zbierający lub maszyna jednotarczowa i odkurzacz do pracy na mokro <i>Wyposażenie:</i> niebieski pad	TASKI Jontec No 1 ♣ 10 %

Zalecenia stosowania

Polska

Czyszczenie i utrzymanie posadzek Sikafloor&Diversey Posadzki

5.10.2015, 1.02

Nr dokumentu: 850 94 06

Gładkie powierzchnie

Wstępne zabiegi		Codzienne czyszczenie		Okresowe czyszczenie		Gruntowne czyszczenie	
Metoda	Produkt	Metoda	Produkt	Metoda	Produkt	Metoda	Produkt
Powłoka <i>Wyposażenie:</i> np. TASKI ProSpeed	TASKI Jontec -Matt* -Luna -Eternum -Retisol* ♣ 100 %	Ścieranie kurzu mopem <i>Wyposażenie:</i> TASKI Lamello TASKI Florzip Zmywanie mopem na mokro metoda bezpośrednia <i>Wyposażenie:</i> system mopów Czyszczenie na sucho metoda bezpośrednia <i>Wyposażenie:</i> czerwony lub kontaktowy pad	Żaden TASKI Jontec 300 ♣ 0,5 – 2 %	Zdzieranie powłoki metoda (nie) bezpośrednia <i>Maszyna:</i> automat szorująco-zbierający lub maszyna jednotarczowa <i>Wyposażenie:</i> niebieski pad Nowa powłoka <i>Wyposażenie:</i> np. TASKI ProSpeed	TASKI Jontec Forward ♣ 5 % TASKI Jontec -Matt* -Luna -Eternum -Retisol* ♣ 100 %	Czyszczenie na mokro i odkurzanie na mokro metoda pośrednia <i>Maszyna:</i> automat szorująco-zbierający lub maszyna jednotarczowa i odkurzacz do pracy na mokro <i>Wyposażenie:</i> niebieski pad	TASKI Jontec No 1 ♣ 10 %

Gładkie powierzchnie

Nie nadaje się do pomieszczeń o wymaganej wysokiej jakości powietrza

Wstępne zabiegi		Codzienne czyszczenie		Okresowe czyszczenie		Gruntowne czyszczenie	
Metoda	Produkt	Metoda	Produkt	Metoda	Produkt	Metoda	Produkt
Powłoka <i>Wyposażenie:</i> np. TASKI ProSpeed	TASKI Jontec -Matt* -Luna -Eternum -Retisol* ♣ 100 %	Ścieranie kurzu mopem <i>Wyposażenie:</i> TASKI Lamello TASKI Florzip Zmywanie mopem na mokro metoda bezpośrednia <i>Wyposażenie:</i> system mopów Czyszczenie na sucho metoda bezpośrednia <i>Wyposażenie:</i> czerwony lub kontaktowy pad	Żaden TASKI Jontec 300 ♣ 0,5 – 2 %	Czyszczenie codzienne TASKI omni system <i>Wyposażenie:</i> czerwony pad Czyszczenie okresowe TASKI omni system <i>Wyposażenie:</i> czerwony pad	Diversey OmniSpray ♣ 100 % Diversey OmniStrip ♣ 50 %	Czyszczenie na mokro i odkurzanie na mokro metoda pośrednia <i>Maszyna:</i> automat szorująco-zbierający lub maszyna jednotarczowa i odkurzacz do pracy na mokro <i>Wyposażenie:</i> niebieski pad	TASKI Jontec No 1 ♣ 10 %

♣ dozowanie produktu

Zalecenia stosowania

Czyszczenie i utrzymanie posadzek Sikafloor&Diversey

5.10.2015, 1.02

Nr dokumentu: 850 94 06

Polska

Posadzki

8.16 SIKAFLOOR®-269 ECF CR

- Opis materiałów:** Przewodząca ładunki elektrostatyczne, ultra niskoemisyjna, barwna powłoka epoksydowa do samozagładających systemów posadzkowych.
- Właściwości:** Gładka, ultra niska emisja LZO, posadzka przewodząca.
- Zastosowanie:** Specjalnie zaprojektowana do pomieszczeń czystych, gdzie wymagana wysoka jakość powietrza (niska emisja LZO i cząsteczek).
- Uwagi:** W sprawie specjalnych środków czyszczących do pomieszczeń czystych należy skontaktować się z przedstawicielem Diversey.

Czyszczenie wstępne po wykonaniu posadzki

Umyć czerwonym padem i użyć odkurzacza na mokro. Spłukać czystą wodą i użyć odkurzacza na mokro. Pozostawić do wyschnięcia. Produkt: TASKI Jontec 300, 📌 1 – 3 %.

Wybór systemu zależy od wielkości powierzchni i zastosowania.

Wstępne zabiegi		Codzienne czyszczenie		Okresowe czyszczenie		Gruntowne czyszczenie	
Metoda	Produkt	Metoda	Produkt	Metoda	Produkt	Metoda	Produkt
Żadna		Ścieranie kurzu mopem <i>Wyposażenie:</i> TASKI Lamello TASKI Florzip Zmywanie mopem na mokro metoda bezpośrednia <i>Wyposażenie:</i> system mopów Czyszczenie na sucho metoda pośrednia <i>Wyposażenie:</i> czerwony lub kontaktowy pad	Żaden TASKI Jontec 300 📌 0,5 – 2 %	Zmywanie mopem na mokro metoda pośrednia <i>Wyposażenie:</i> system mopów Czyszczenie na sucho metoda pośrednia <i>Wyposażenie:</i> czerwony lub kontaktowy pad	TASKI Jontec Forward 📌 5 %	Czyszczenie na mokro i odkurzanie na mokro metoda pośrednia <i>Maszyna:</i> automat szorująco-zbierający lub maszyna jednotarczowa i odkurzacz do pracy na mokro <i>Wyposażenie:</i> niebieski pad	TASKI Jontec Forward 📌 5 %
Powłoka <i>Wyposażenie:</i> zestaw aplikacyjny	TASKI Jontec ESD 📌 100 %	Ścieranie kurzu mopem <i>Wyposażenie:</i> TASKI Lamello TASKI Florzip Zmywanie mopem na mokro metoda pośrednia <i>Wyposażenie:</i> system mopów 1-3 x tygodniowo Czyszczenie na sucho metoda bezpośrednia <i>Wyposażenie:</i> biały lub kontaktowy pad	Żaden TASKI Jontec Destat 📌 7 % TASKI Jontec Destat 📌 3,5 %	Zdzieranie powłoki metoda pośrednia <i>Maszyna:</i> automat szorująco-zbierający lub maszyna jednotarczowa <i>Wyposażenie:</i> niebieski pad Nowa powłoka <i>Wyposażenie:</i> zestaw aplikacyjny	TASKI Jontec Destat 📌 7 % TASKI Jontec ESD 📌 100 %	Czyszczenie na mokro i odkurzanie na mokro metoda pośrednia <i>Maszyna:</i> automat szorująco-zbierający lub maszyna jednotarczowa i odkurzacz do pracy na mokro <i>Wyposażenie:</i> niebieski pad	TASKI Jontec No 1 📌 10 %

Zalecenia stosowania

Polska

Czyszczenie i utrzymanie posadzek Sikafloor&Diversey Posadzki

5.10.2015, 1.02

Nr dokumentu: 850 94 06

Gładkie powierzchnie

Nie nadaje się do pomieszczeń o wymaganej wysokiej jakości powietrza

Wstępne zabiegi		Codzienne czyszczenie		Okresowe czyszczenie		Gruntowne czyszczenie	
Metoda	Produkt	Metoda	Produkt	Metoda	Produkt	Metoda	Produkt
Konserwacja natryskiem TASKI omni system <i>Wyposażenie:</i> czerwony pad	Diversey OmniSpray ◆ 100 %	Ścieranie kurzu mopem <i>Wyposażenie:</i> TASKI Lamello TASKI Florzip Zmywanie mopem na mokro metoda bezpośrednia <i>Wyposażenie:</i> system mopów Czyszczenie na sucho metoda bezpośrednia <i>Wyposażenie:</i> czerwony lub kontaktowy pad	Żaden TASKI Jontec 300 ◆ 0,5 – 2 %	Czyszczenie codzienne TASKI omni system <i>Wyposażenie:</i> czerwony pad Czyszczenie okresowe TASKI omni system <i>Wyposażenie:</i> czerwony pad	Diversey OmniSpray ◆ 100 % Diversey OmniStrip ◆ 50 %	Czyszczenie na mokro i odkurzanie na mokro metoda pośrednia <i>Maszyna:</i> automat szorująco-zbierający lub maszyna jednotarczowa i odkurzacz do pracy na mokro <i>Wyposażenie:</i> niebieski pad	TASKI Jontec No 1 ◆ 10 %

◆ dozowanie produktu

Zalecenia stosowania

Czyszczenie i utrzymanie posadzek Sikafloor&Diversey

5.10.2015, 1.02

Nr dokumentu: 850 94 06

Polska

Posadzki

8.17 SIKAFLOOR®-326

Opis materiałów: 2-składnikowa, bezrozpuszczalnikowa, samozagładzającą, barwna żywica poliuretanowa o właściwościach twardo-elastycznych.

Właściwości: Dobra odporność mechaniczna i chemiczna. Twardo-elastyczna. Wysoka odporność na zużycie.

Zastosowanie: Gładka i z posypką warstwa wierzchnia o właściwościach mostkowania rys na posadzki przemysłowe w obszarach produkcyjnych i magazynowych, warsztatach, itp.

Uwaga: Nie stosować na polerowane posadzki w obszarach mokrych.

Czyszczenie wstępne po wykonaniu posadzki

Umyć czerwonym padem i użyć odkurzacza na mokro. Spłukać czystą wodą i użyć odkurzacza na mokro. Pozostawić do wyschnięcia. Produkt: TASKI Jontec 300, ♣ 1 – 3 %.

Wybór systemu zależy od wielkości powierzchni i zastosowania.

Pomieszczenia produkcyjne i magazynowe, warsztaty, parkingi i rampy, itp.

Wstępne zabiegi		Codzienne czyszczenie		Okresowe czyszczenie		Gruntowne czyszczenie	
Metoda	Produkt	Metoda	Produkt	Metoda	Produkt	Metoda	Produkt
Produkt czyszczący	Żaden	Zamiatanie <i>Wyposażenie:</i> Szczotka zamiatająca Zmywanie mopem na mokro metoda pośrednia <i>Wyposażenie:</i> system mopów Czyszczenie na sucho metoda bezpośrednia <i>Wyposażenie:</i> szczotka lub niebieski pad	Żaden TASKI Jontec Best ♣ 0,5 – 2 %	Zmywanie mopem na mokro metoda pośrednia <i>Wyposażenie:</i> system mopów Czyszczenie na sucho metoda pośrednia <i>Wyposażenie:</i> szczotka lub niebieski pad	TASKI Jontec Best ♣ 5 %	Czyszczenie na mokro i odkurzanie na mokro metoda pośrednia <i>Maszyna:</i> automat szorująco-zbierający lub maszyna jednotarczowa i odkurzacz do pracy na mokro <i>Wyposażenie:</i> szczotka lub brązowy pad	TASKI Jontec Forward ♣ 5 %

Lekkie zabrudzenia

Produkt czyszczący	Żaden	Ścieranie kurzu mopem <i>Wyposażenie:</i> TASKI Lamello TASKI Florzip Zmywanie mopem na mokro metoda pośrednia <i>Wyposażenie:</i> system mopów Czyszczenie na sucho metoda bezpośrednia <i>Wyposażenie:</i> czerwony lub kontaktowy pad	Żaden TASKI Jontec 300 ♣ 0,5 – 2 %	Zmywanie mopem na mokro metoda pośrednia <i>Wyposażenie:</i> system mopów Czyszczenie na sucho metoda pośrednia <i>Wyposażenie:</i> czerwony lub kontaktowy pad	TASKI Jontec 300 ♣ 5 %	Czyszczenie na mokro i odkurzanie na mokro metoda pośrednia <i>Maszyna:</i> automat szorująco-zbierający lub maszyna jednotarczowa i odkurzacz do pracy na mokro <i>Wyposażenie:</i> niebieski pad	TASKI Jontec Forward ♣ 5 %
--------------------	-------	---	--	--	---------------------------	---	-------------------------------

♣ dozowanie produktu

Zalecenia stosowania
Czyszczenie i utrzymanie posadzek Sikafloor&Diversey
5.10.2015, 1.02
Nr dokumentu: 850 94 06

Polska

Posadzki

Obszary produkcji mokrej (przemysł spożywczy i napojów, itp.)

Wstępne zabiegi		Codzienne czyszczenie		Okresowe czyszczenie		Gruntowne czyszczenie	
Metoda	Produkt	Metoda	Produkt	Metoda	Produkt	Metoda	Produkt
Produkt czyszczący	Zaden	Zamiatanie <i>Wyposażenie:</i> Szczotka zmiatająca Zmywanie mopem na mokro metoda bezpośrednia <i>Wyposażenie:</i> system mopów Czyszczenie na sucho metoda bezpośrednia <i>Wyposażenie:</i> szczotka lub niebieski pad	Zaden TASKI Jontec Forward ♣ 0,5 – 2 %	Zmywanie mopem na mokro metoda pośrednia <i>Wyposażenie:</i> system mopów Czyszczenie na sucho metoda pośrednia <i>Wyposażenie:</i> szczotka lub niebieski pad	TASKI Jontec Forward ♣ 5 %	Czyszczenie na mokro i odkurzanie na mokro metoda pośrednia <i>Maszyna:</i> automat szorująco-zbierający lub maszyna jednotarczowa i odkurzacz do pracy na mokro <i>Wyposażenie:</i> niebieski pad	Diversey Actival ♣ 5 %

Zalecenia stosowania

Czyszczenie i utrzymanie posadzek Sikafloor&Diversey

5.10.2015, 1.02

Nr dokumentu: 850 94 06

Polska

Posadzki

Gładkie i lekko strukturalizowane powierzchnie

Wstępne zabiegi		Codzienne czyszczenie		Okresowe czyszczenie		Gruntowne czyszczenie	
Metoda	Produkt	Metoda	Produkt	Metoda	Produkt	Metoda	Produkt
Powłoka <i>Wyposażenie:</i> np. TASKI ProSpeed	TASKI Jontec -Matt* -Luna -Eternum -Retisol* ♦ 100 %	Ścieranie kurzu mopem <i>Wyposażenie:</i> TASKI Lamello TASKI Florzip Zmywanie mopem na mokro metoda bezpośrednia <i>Wyposażenie:</i> system mopów Czyszczenie na sucho metoda bezpośrednia <i>Wyposażenie:</i> czerwony lub kontaktowy pad	Żaden TASKI Jontec 300 ♦ 0,5 – 2 % TASKI Jontec Extra ♦ 0,5 – 2 % TASKI Jontec Tensol ♦ 0,5 – 2 %	Zdzieranie powłoki metoda (nie) bezpośrednia <i>Maszyna:</i> automat szorująco-zbierający lub maszyna jednotarczowa <i>Wyposażenie:</i> niebieski pad Nowa powłoka <i>Wyposażenie:</i> np. TASKI ProSpeed	TASKI Jontec Forward ♦ 5 % TASKI Jontec -Matt* -Luna -Eternum -Retisol* ♦ 100 %	Czyszczenie na mokro i odkurzanie na mokro metoda pośrednia <i>Maszyna:</i> automat szorująco-zbierający lub maszyna jednotarczowa i odkurzacz do pracy na mokro <i>Wyposażenie:</i> niebieski pad	TASKI Jontec No 1 ♦ 10 %
Produkt czyszcząco-konserwujący <i>Wyposażenie:</i> system mopów	TASKI Jontec-Tensol ♦ 10-20 % TASKI Jontec-Extra ♦ 25-50 %	Ścieranie kurzu mopem <i>Wyposażenie:</i> TASKI Lamello TASKI Florzip Zmywanie mopem na mokro metoda bezpośrednia <i>Wyposażenie:</i> system mopów Czyszczenie na sucho metoda bezpośrednia <i>Wyposażenie:</i> czerwony lub kontaktowy pad	Żaden TASKI Jontec Tensol TASKI Jontec Extra ♦ 0,5 – 2 % TASKI Jontec Tensol TASKI Jontec Combi ♦ 0,5 – 2 %	Zmywanie mopem na mokro metoda pośrednia <i>Wyposażenie:</i> system mopów Czyszczenie na sucho metoda pośrednia <i>Wyposażenie:</i> czerwony lub kontaktowy pad	TASKI Jontec Forward ♦ 5 %	Czyszczenie na mokro i odkurzanie na mokro metoda pośrednia <i>Maszyna:</i> automat szorująco-zbierający lub maszyna jednotarczowa i odkurzacz do pracy na mokro <i>Wyposażenie:</i> niebieski pad	TASKI Jontec No 1 ♦ 10 %

♦ dozowanie produktu

* rekomendowane w przypadku stosowania ręcznie наносzonych środków dezynfekujących

Zalecenia stosowania

Polska

Czyszczenie i utrzymanie posadzek Sikafloor&Diversey Posadzki

5.10.2015, 1.02

Nr dokumentu: 850 94 06

8.18 SIKAFLOOR®-354

Opis materiałów: 2-składnikowa, barwna, doszczelniająca powłoka poliuretanowa o właściwościach elastycznych. Do wnętrz.

Właściwości: Dobra odporność mechaniczna i chemiczna. Bezspoinowa.

Powierzchnia: Równa, z połyskiem.

Uwaga: W celu uzyskania dodatkowych informacji należy skontaktować się z przedstawicielem firmy Sika.

Czyszczenie wstępne po wykonaniu posadzki

Umyć niebieskim/zielonym padem i użyć odkurzacza na mokro. Słukać czystą wodą i użyć odkurzacza na mokro. Pozostawić do wyschnięcia. Produkt: TASKI Jontec 300, 5 1 – 3 %.

Wybór systemu zależy od wielkości powierzchni i zastosowania.

Wstępne zabiegi		Codzienne czyszczenie		Okresowe czyszczenie		Gruntowne czyszczenie	
Metoda	Produkt	Metoda	Produkt	Metoda	Produkt	Metoda	Produkt
Powłoka <i>Wyposażenie:</i> np. TASKI ProSpeed	TASKI Jontec -Matt* -Luna -Eternum -Retisol* 5 100 %	Ścieranie kurzu mopem <i>Wyposażenie:</i> TASKI Lamello TASKI Florzip Zmywanie mopem na mokro metoda bezpośrednia <i>Wyposażenie:</i> system mopów Czyszczenie na sucho metoda bezpośrednia <i>Wyposażenie:</i> czerwony lub kontaktowy pad	Żaden TASKI Jontec 300 5 0,5 – 2 % TASKI Jontec Extra 5 0,5 – 2 % TASKI Jontec Tensol 5 0,5 – 2 %	Zdzieranie powłoki metoda (nie) bezpośrednia <i>Maszyna:</i> automat szorująco-zbierający lub maszyna jednotarczowa <i>Wyposażenie:</i> niebieski pad Nowa powłoka <i>Wyposażenie:</i> np. TASKI ProSpeed	TASKI Jontec Forward 5 5 % TASKI Jontec -Matt* -Luna -Eternum -Retisol* 5 100 %	Czyszczenie na mokro i odkurzanie na mokro metoda pośrednia <i>Maszyna:</i> automat szorująco-zbierający lub maszyna jednotarczowa i odkurzac do pracy na mokro <i>Wyposażenie:</i> niebieski pad	TASKI Jontec No 1 5 10 %
Produkt czyszcząco-konserwujący <i>Wyposażenie:</i> system mopów	TASKI Jontec-Tensol 5 10-20 % TASKI Jontec-Extra 5 25-50 %	Ścieranie kurzu mopem <i>Wyposażenie:</i> TASKI Lamello TASKI Florzip Zmywanie mopem na mokro metoda bezpośrednia <i>Wyposażenie:</i> system mopów Czyszczenie na sucho metoda bezpośrednia <i>Wyposażenie:</i> czerwony lub kontaktowy pad	Żaden TASKI Jontec Tensol TASKI Jontec Extra 5 0,5 – 2 % TASKI Jontec Tensol TASKI Jontec Combi 5 0,5 – 2 %	Zmywanie mopem na mokro metoda pośrednia <i>Wyposażenie:</i> system mopów Czyszczenie na sucho metoda pośrednia <i>Wyposażenie:</i> czerwony lub kontaktowy pad	TASKI Jontec Forward 5 5 %	Czyszczenie na mokro i odkurzanie na mokro metoda pośrednia <i>Maszyna:</i> automat szorująco-zbierający lub maszyna jednotarczowa i odkurzac do pracy na mokro <i>Wyposażenie:</i> niebieski pad	TASKI Jontec No 1 5 10 %

5 dozowanie produktu

* rekomendowane w przypadku stosowania ręcznie наносzonych środków dezynfekujących

Zalecenia stosowania

Polska

Czyszczenie i utrzymanie posadzek Sikafloor&Diversey Posadzki

5.10.2015, 1.02

Nr dokumentu: 850 94 06

Wstępne zabiegi		Codzienne czyszczenie		Okresowe czyszczenie		Gruntowne czyszczenie	
Metoda	Produkt	Metoda	Produkt	Metoda	Produkt	Metoda	Produkt
Produkt czyszczący <i>Wyposażenie:</i> system mopów	Żaden	Ścieranie kurzu mopem <i>Wyposażenie:</i> TASKI Lamello TASKI Florzip Zmywanie mopem na mokro metoda bezpośrednia <i>Wyposażenie:</i> system mopów Czyszczenie na sucho metoda bezpośrednia <i>Wyposażenie:</i> czerwony lub kontaktowy pad	Żaden TASKI Jontec 300 ◆ 0,5 – 2 %	Zmywanie mopem na mokro metoda pośrednia <i>Wyposażenie:</i> system mopów Czyszczenie na sucho metoda pośrednia <i>Wyposażenie:</i> czerwony lub kontaktowy pad	TASKI Jontec 300 ◆ 5 %	Czyszczenie na mokro i odkurzanie na mokro metoda pośrednia <i>Maszyna:</i> automat szorująco-zbierający lub maszyna jednotarczowa i odkurzacz do pracy na mokro <i>Wyposażenie:</i> niebieski pad	TASKI Jontec Forward ◆ 5 %

◆ dozowanie produktu

Gładkie i lekko strukturalizowane powierzchnie

Nie nadaje się do pomieszczeń o wymaganej wysokiej jakości powietrza

Wstępne zabiegi		Codzienne czyszczenie		Okresowe czyszczenie		Gruntowne czyszczenie	
Metoda	Produkt	Metoda	Produkt	Metoda	Produkt	Metoda	Produkt
Powłoka <i>Wyposażenie:</i> np. TASKI ProSpeed	TASKI Jontec -Matt* -Luna -Eternum -Retisol* ◆ 100 %	Ścieranie kurzu mopem <i>Wyposażenie:</i> TASKI Lamello TASKI Florzip Zmywanie mopem na mokro metoda bezpośrednia <i>Wyposażenie:</i> system mopów Czyszczenie na sucho metoda bezpośrednia <i>Wyposażenie:</i> czerwony lub kontaktowy pad	Żaden TASKI Jontec 300 ◆ 0,5 – 2 %	Czyszczenie codzienne TASKI omni system <i>Wyposażenie:</i> czerwony pad Czyszczenie okresowe TASKI omni system <i>Wyposażenie:</i> czerwony pad	Diversey OmniSpray ◆ 100 % Diversey OmniStrip ◆ 50 %	Czyszczenie na mokro i odkurzanie na mokro metoda pośrednia <i>Maszyna:</i> automat szorująco-zbierający lub maszyna jednotarczowa i odkurzacz do pracy na mokro <i>Wyposażenie:</i> niebieski pad	TASKI Jontec No 1 ◆ 10 %

◆ dozowanie produktu

* rekomendowane w przypadku stosowania ręcznie наносzonych środków dezynfekujących

Zalecenia stosowania

Czyszczenie i utrzymanie posadzek Sikafloor&Diversey

5.10.2015, 1.02

Nr dokumentu: 850 94 06

Polska

Posadzki

8.19 SIKAFLOOR®-357

- Opis materiałów:** 2-składnikowa, stabilna kolorystycznie, doszczelniająca powłoka poliuretanowa o właściwościach elastycznych. Nadaje się na zewnątrz.
- Właściwości:** Odporność na UV, dobra odporność na ścieranie i chemiczna, bezrozpuszczalnikowa, bezspoinowa.
- Powierzchnia:** Równa, półpołysk.
- Uwaga:** W celu uzyskania dodatkowych informacji należy skontaktować się z przedstawicielem firmy Sika.
Nie stosować metodą natryskową na zewnątrz!

Czyszczenie wstępne po wykonaniu posadzki

Umyć niebieskim/zielonym padem i użyć odkurzacza na mokro. Słukać czystą wodą i użyć odkurzacza na mokro. Pozostawić do wyschnięcia. Produkt: TASKI Jontec 300, 1 – 3 %.

Wybór systemu zależy od wielkości powierzchni i zastosowania.

Wstępne zabiegi		Codzienne czyszczenie		Okresowe czyszczenie		Gruntowne czyszczenie	
Metoda	Produkt	Metoda	Produkt	Metoda	Produkt	Metoda	Produkt
Powłoka <i>Wyposażenie:</i> np. TASKI ProSpeed	TASKI Jontec -Matt* 100 %	Ścieranie kurzu mopem <i>Wyposażenie:</i> TASKI Lamello TASKI Florzip Zmywanie mopem na mokro metoda bezpośrednia <i>Wyposażenie:</i> system mopów Czyszczenie na sucho metoda pośrednia <i>Wyposażenie:</i> czerwony lub kontaktowy pad	Żaden TASKI Jontec 300 0,5 – 2 %	Zdzieranie powłoki metoda (nie) bezpośrednia <i>Maszyna:</i> automat szorująco-zbierający lub maszyna jednotarczowa <i>Wyposażenie:</i> niebieski pad Nowa powłoka <i>Wyposażenie:</i> np. TASKI ProSpeed	TASKI Jontec Forward 5 % TASKI Jontec -Matt* 100 %	Czyszczenie na mokro i odkurzanie na mokro metoda pośrednia <i>Maszyna:</i> automat szorująco-zbierający lub maszyna jednotarczowa i odkurzacz do pracy na mokro <i>Wyposażenie:</i> niebieski pad	TASKI Jontec No 1 10 %
Produkt czyszcząco-konserwujący <i>Wyposażenie:</i> system mopów	TASKI Jontec-Tensol 10-20 % TASKI Jontec-Extra 25-50 %	Ścieranie kurzu mopem <i>Wyposażenie:</i> TASKI Lamello TASKI Florzip Zmywanie mopem na mokro metoda bezpośrednia <i>Wyposażenie:</i> system mopów Czyszczenie na sucho metoda pośrednia <i>Wyposażenie:</i> czerwony lub kontaktowy pad	Żaden TASKI Jontec Tensol TASKI Jontec Extra 0,5 – 2 %	Zmywanie mopem na mokro metoda pośrednia <i>Wyposażenie:</i> system mopów Czyszczenie na sucho metoda pośrednia <i>Wyposażenie:</i> czerwony lub kontaktowy pad	TASKI Jontec Forward 5 %	Czyszczenie na mokro i odkurzanie na mokro metoda pośrednia <i>Maszyna:</i> automat szorująco-zbierający lub maszyna jednotarczowa i odkurzacz do pracy na mokro <i>Wyposażenie:</i> niebieski pad	TASKI Jontec No 1 10 %

1 dozowanie produktu

* rekomendowane w przypadku stosowania ręcznie наносzonych środków dezynfekujących

Zalecenia stosowania

Polska

Czyszczenie i utrzymanie posadzek Sikafloor&Diversey Posadzki

5.10.2015, 1.02

Nr dokumentu: 850 94 06

Wstępne zabiegi		Codzienne czyszczenie		Okresowe czyszczenie		Gruntowne czyszczenie	
Metoda	Produkt	Metoda	Produkt	Metoda	Produkt	Metoda	Produkt
Produkt czyszczący Wyposażenie: system mopów	Żaden	Ścieranie kurzu mopem Wyposażenie: TASKI Lamello TASKI Florzip Zmywanie mopem na mokro metoda pośrednia Wyposażenie: system mopów Czyszczenie na sucho metoda bezpośrednia Wyposażenie: czerwony lub kontaktowy pad	Żaden TASKI Jontec 300 ♣ 0,5 – 2 %	Zmywanie mopem na mokro metoda pośrednia Wyposażenie: system mopów Czyszczenie na sucho metoda pośrednia Wyposażenie: czerwony lub kontaktowy pad	TASKI Jontec 300 ♣ 5 %	Czyszczenie na mokro i odkurzanie na mokro metoda pośrednia Maszyna: automat szorująco-zbierający lub maszyna jednotarczowa i odkurzacz do pracy na mokro Wyposażenie: niebieski pad	TASKI Jontec Forward ♣ 5 %

♣ dozowanie produktu

Gładkie i lekko strukturalizowane powierzchnie

Nie nadaje się do pomieszczeń o wymaganej wysokiej jakości powietrza

Wstępne zabiegi		Codzienne czyszczenie		Okresowe czyszczenie		Gruntowne czyszczenie	
Metoda	Produkt	Metoda	Produkt	Metoda	Produkt	Metoda	Produkt
Powłoka Wyposażenie: np. TASKI ProSpeed	TASKI Jontec -Matt* -Luna -Eternum -Retisol* ♣ 100 %	Ścieranie kurzu mopem Wyposażenie: TASKI Lamello TASKI Florzip Zmywanie mopem na mokro metoda pośrednia Wyposażenie: system mopów Czyszczenie na sucho metoda bezpośrednia Wyposażenie: czerwony lub kontaktowy pad	Żaden TASKI Jontec 300 ♣ 0,5 – 2 %	Czyszczenie codzienne TASKI omni system Wyposażenie: czerwony pad Czyszczenie okresowe TASKI omni system Wyposażenie: czerwony pad	Diversey OmniSpray ♣ 100 % Diversey OmniStrip ♣ 50 %	Czyszczenie na mokro i odkurzanie na mokro metoda pośrednia Maszyna: automat szorująco-zbierający lub maszyna jednotarczowa i odkurzacz do pracy na mokro Wyposażenie: niebieski pad	TASKI Jontec No 1 ♣ 10 %

♣ dozowanie produktu

* rekomendowane w przypadku stosowania ręcznie наносzonych środków dezynfekujących

Zalecenia stosowania

Czyszczenie i utrzymanie posadzek Sikafloor&Diversey

5.10.2015, 1.02

Nr dokumentu: 850 94 06

Polska

Posadzki

8.20 SIKAFLOOR®-358 / SIKAFLOOR®-378

Opis materiałów: 2-składnikowa, epoksydowa warstwa wierzchnia, twardo-elastyczna, do zastosowań wewnętrznych.

Właściwości: Odporność na ścieranie, odporność chemiczna, bezrozpuszczalnikowa, bezspoinowa.

Powierzchnia: Szorstka, połysk.

Czyszczenie wstępne po wykonaniu posadzki

Umyć niebieskim/zielonym padem i użyć odkurzacza na mokro. Spłukać czystą wodą i użyć odkurzacza na mokro. Pozostawić do wyschnięcia. Produkt: TASKI Jontec 300, 0,5 – 3 %.

Wybór systemu zależy od wielkości powierzchni i zastosowania.

Wstępne zabiegi		Codzienne czyszczenie		Okresowe czyszczenie		Gruntowne czyszczenie	
Metoda	Produkt	Metoda	Produkt	Metoda	Produkt	Metoda	Produkt
Żadna		Odkurzenie <i>Wyposażenie:</i> TASKI vento zamiatarki Zmywanie mopem na mokro metoda pośrednia <i>Wyposażenie:</i> system mopów Czyszczenie na sucho metoda pośrednia <i>Wyposażenie:</i> czerwony lub kontaktowy pad	Żaden TASKI Jontec 300 0,5 – 3 % TASKI Jontec Best 1 – 5 %	Czyszczenie na sucho metoda bezpośrednia <i>Wyposażenie:</i> niebieski pad, szczotka Czyszczenie i odkurzenie na mokro metoda pośrednia <i>Maszyna:</i> automat szorująco-zbierający lub maszyna jednotarczowa i odkurzacz do pracy na mokro <i>Wyposażenie:</i> niebieski pad, szczotka	TASKI Jontec 300 0,5 – 3 % TASKI Jontec Best 1 – 5 %	Czyszczenie na mokro i odkurzenie na mokro metoda pośrednia <i>Maszyna:</i> automat szorująco-zbierający lub maszyna jednotarczowa i odkurzacz do pracy na mokro <i>Wyposażenie:</i> niebieski pad	TASKI Jontec Best 5 % TASKI Jontec Forward 5 %
Produkt czyszcząco-konserwujący <i>Wyposażenie:</i> system mopów	TASKI Jontec-Tensol 10-20 %	Odkurzenie <i>Wyposażenie:</i> TASKI vento zamiatarki Zmywanie mopem na mokro metoda pośrednia <i>Wyposażenie:</i> system mopów Czyszczenie na sucho metoda pośrednia <i>Wyposażenie:</i> czerwony lub kontaktowy pad	Żaden TASKI Jontec Tensol 0,5 – 2 % TASKI Jontec Tensol TASKI Jontec Combi 0,5 – 2 %	Czyszczenie na sucho metoda bezpośrednia <i>Wyposażenie:</i> niebieski pad, szczotka Czyszczenie i odkurzenie na mokro metoda pośrednia <i>Maszyna:</i> automat szorująco-zbierający lub maszyna jednotarczowa i odkurzacz do pracy na mokro <i>Wyposażenie:</i> niebieski pad, szczotka	TASKI Jontec Tensol 0,5 – 3 % TASKI Jontec Best 1 – 5 % TASKI Jontec Forward 1 – 5 %	Czyszczenie na mokro i odkurzenie na mokro metoda pośrednia <i>Maszyna:</i> automat szorująco-zbierający lub maszyna jednotarczowa i odkurzacz do pracy na mokro <i>Wyposażenie:</i> niebieski pad	TASKI Jontec Best 5 % TASKI Jontec Forward 5 %

◆ dozowanie produktu

Zalecenia stosowania
 Czystczenie i utrzymanie posadzek Sikafloor&Diversey
 5.10.2015, 1.02
 Nr dokumentu: 850 94 06

Polska
 Posadzki

8.21 SIKAFLOOR®-359 N

Opis materiałów: 2-składnikowa, twardo-elastyczna, barwna, nie żółknąca powłoka poliuretanowa do warstw doszczelniających wewnątrz pomieszczeń.

Właściwości: Odporność na ścieranie, odporność chemiczna, odporność na UV, bezspoinowa.

Powierzchnia: Szorstka, połysk.

Czyszczenie wstępne po wykonaniu posadzki

Umyć niebieskim/zielonym padem i użyć odkurzacza na mokro. Sptukać czystą wodą i użyć odkurzacza na mokro. Pozostawić do wyschnięcia. Produkt: TASKI Jontec 300, ♣ 0,5 – 3 %.

Wybór systemu zależy od wielkości powierzchni i zastosowania.

Wstępne zabiegi		Codzienne czyszczenie		Okresowe czyszczenie		Gruntowne czyszczenie	
Metoda	Produkt	Metoda	Produkt	Metoda	Produkt	Metoda	Produkt
Żadna		Odkurzanie <i>Wyposażenie:</i> TASKI vento zamiatarki Zmywanie mopem na mokro metoda pośrednia <i>Wyposażenie:</i> system mopów Czyszczenie na sucho metoda pośrednia <i>Wyposażenie:</i> czerwony lub kontaktowy pad	Żaden TASKI Jontec 300 ♣ 0,5 – 3 % TASKI Jontec Best ♣ 1 – 5 %	Czyszczenie na sucho metoda pośrednia <i>Wyposażenie:</i> niebieski pad, szczotka Czyszczenie i odkurzanie na mokro metoda pośrednia <i>Maszyna:</i> automat szorująco-zbierający lub maszyna jednotarczowa i odkurzacz do pracy na mokro <i>Wyposażenie:</i> niebieski pad, szczotka	TASKI Jontec 300 ♣ 0,5 – 3 % TASKI Jontec Best ♣ 1 – 5 %	Czyszczenie na mokro i odkurzanie na mokro metoda pośrednia <i>Maszyna:</i> automat szorująco-zbierający lub maszyna jednotarczowa i odkurzacz do pracy na mokro <i>Wyposażenie:</i> niebieski pad	TASKI Jontec Best ♣ 5 % TASKI Jontec Forward ♣ 5 %
Produkt czyszcząco-konserwujący <i>Wyposażenie:</i> system mopów	TASKI Jontec-Tensol ♣ 10-20 %	Odkurzanie <i>Wyposażenie:</i> TASKI vento zamiatarki Zmywanie mopem na mokro metoda pośrednia <i>Wyposażenie:</i> system mopów Czyszczenie na sucho metoda pośrednia <i>Wyposażenie:</i> czerwony lub kontaktowy pad	Żaden TASKI Jontec Tensol ♣ 0,5 – 2 % TASKI Jontec Tensol TASKI Jontec Combi ♣ 0,5 – 2 %	Czyszczenie na sucho metoda pośrednia <i>Wyposażenie:</i> niebieski pad, szczotka Czyszczenie i odkurzanie na mokro metoda pośrednia <i>Maszyna:</i> automat szorująco-zbierający lub maszyna jednotarczowa i odkurzacz do pracy na mokro <i>Wyposażenie:</i> niebieski pad, szczotka	TASKI Jontec Tensol ♣ 0,5 – 3 % TASKI Jontec Best ♣ 1 – 5 % TASKI Jontec Forward ♣ 1 – 5 %	Czyszczenie na mokro i odkurzanie na mokro metoda pośrednia <i>Maszyna:</i> automat szorująco-zbierający lub maszyna jednotarczowa i odkurzacz do pracy na mokro <i>Wyposażenie:</i> niebieski pad	TASKI Jontec Best ♣ 5 % TASKI Jontec Forward ♣ 5 %

♣ dozowanie produktu

Zalecenia stosowania

Czyszczenie i utrzymanie posadzek Sikafloor&Diversey

5.10.2015, 1.02

Nr dokumentu: 850 94 06

Polska

Posadzki

8.22 SIKAFLOOR®-381 AS / SIKAFLOOR®-381 ECF

- Opis materiałów:** Przewodząca ładunki elektrostatyczne, barwna, samozagładzającą posadzka epoksydowa o bardzo wysokiej odporności chemicznej.
- Właściwości:** Przewodząca ładunki elektrostatyczne warstwa wierzchnia do obszarów narażonych na obciążenia chemiczne i mechaniczne w zakładach produkcyjnych i magazynach.
- Zastosowanie:** Chemicznie odporna powłoka i posadzka do zabezpieczenia betonu przed oddziaływaniem wody zawierającej cieczę wg tabeli odporności.
- Uwagi:** Posadzki przewodzące mogą być powlekane tylko odpowiednimi produktami dla ESD.

Czyszczenie wstępne po wykonaniu posadzki

Umyć czerwonym padem i użyć odkurzacza na mokro. Spłukać czystą wodą i użyć odkurzacza na mokro. Pozostawić do wyschnięcia. Produkt: TASKI Jontec 300, ♣ 1 – 3 %.

Wybór systemu zależy od wielkości powierzchni i zastosowania.

Gładkie i lekko strukturalizowane podłoża

Wstępne zabiegi		Codzienne czyszczenie		Okresowe czyszczenie		Gruntowne czyszczenie	
Metoda	Produkt	Metoda	Produkt	Metoda	Produkt	Metoda	Produkt
Żadna		Ścieranie kurzu mopem <i>Wyposażenie:</i> TASKI Lamello TASKI Florzip Zmywanie mopem na mokro metoda bezpośrednia <i>Wyposażenie:</i> system mopów Czyszczenie na sucho metoda bezpośrednia <i>Wyposażenie:</i> czerwony lub kontaktowy pad	Żaden TASKI Jontec 300 ♣ 0,5 – 2 %	Zmywanie mopem na mokro metoda pośrednia <i>Wyposażenie:</i> system mopów Czyszczenie na sucho metoda pośrednia <i>Wyposażenie:</i> czerwony lub kontaktowy pad	TASKI Jontec Forward ♣ 5 %	Czyszczenie na mokro i odkurzanie na mokro metoda pośrednia <i>Maszyna:</i> automat szorująco-zbierający lub maszyna jednotarczowa i odkurzacz do pracy na mokro <i>Wyposażenie:</i> niebieski pad	TASKI Jontec Forward ♣ 5 %
Powłoka <i>Wyposażenie:</i> zestaw aplikacyjny	TASKI Jontec ESD ♣ 100 %	Ścieranie kurzu mopem <i>Wyposażenie:</i> Mop z mikrofibry Zmywanie mopem na mokro metoda bezpośrednia <i>Wyposażenie:</i> system mopów Czyszczenie na sucho metoda bezpośrednia <i>Wyposażenie:</i> biały pad	Żaden TASKI Jontec Destat ♣ 7 % TASKI Jontec Destat ♣ 3,5 %	Zdzieranie powłoki metoda pośrednia <i>Maszyna:</i> automat szorująco-zbierający lub maszyna jednotarczowa <i>Wyposażenie:</i> niebieski pad Nowa powłoka <i>Wyposażenie:</i> zestaw aplikacyjny	TASKI Jontec Destat ♣ 7 % TASKI Jontec ESD ♣ 100 %	Czyszczenie na mokro i odkurzanie na mokro metoda pośrednia <i>Maszyna:</i> automat szorująco-zbierający lub maszyna jednotarczowa i odkurzacz do pracy na mokro <i>Wyposażenie:</i> niebieski pad	TASKI Jontec No 1 ♣ 10 %

♣ dozowanie produktu

Zalecenia stosowania
 Czystczenie i utrzymanie posadzek Sikafloor&Diversey
 5.10.2015, 1.02
 Nr dokumentu: 850 94 06

Polska
 Posadzki

Wstępne zabiegi		Codzienne czyszczenie		Okresowe czyszczenie		Gruntowne czyszczenie	
Metoda	Produkt	Metoda	Produkt	Metoda	Produkt	Metoda	Produkt
Konserwacja natryskiem TASKI omni system Wyposażenie: czerwony pad	Diversey OmniSpray ♣ 100 %	Ścieranie kurzu mopem Wyposażenie: TASKI Lamello TASKI Florzip Zmywanie mopem na mokro metoda pośrednia Wyposażenie: system mopów Czyszczenie na sucho metoda pośrednia Wyposażenie: czerwony lub kontaktowy pad	żaden TASKI Jontec 300 ♣ 0,5 – 2 %	Czyszczenie codzienne TASKI omni system Wyposażenie: czerwony pad Czyszczenie okresowe TASKI omni system Wyposażenie: czerwony pad	Diversey OmniSpray ♣ 100 % Diversey OmniStrip ♣ 50 %	Czyszczenie na mokro i odkurzanie na mokro metoda pośrednia Maszyna: automat szorująco-zbierający lub maszyna jednotarczowa i odkurzacz do pracy na mokro Wyposażenie: niebieski pad	TASKI Jontec No 1 ♣ 10 %

♣ dozowanie produktu

Zalecenia stosowania

Czyszczenie i utrzymanie posadzek Sikafloor&Diversey

5.10.2015, 1.02

Nr dokumentu: 850 94 06

Polska

Posadzki

8.23 SIKAFLOOR®-390 AS

- Opis materiałów:** Przewodząca ładunki elektrostatyczne, barwna, samozagładzającą posadzka epoksydowa o bardzo wysokiej odporności chemicznej.
- Właściwości:** Przewodząca ładunki elektrostatyczne warstwa wierzchnia do obszarów narażonych na obciążenia chemiczne i mechaniczne w zakładach produkcyjnych i magazynach.
- Zastosowanie:** Chemicznie odporna powłoka i posadzka do zabezpieczenia betonu przed oddziaływaniem wody zawierającej cieczę wg tabeli odporności.
- Uwagi:** Posadzki przewodzące mogą być powlekane tylko odpowiednimi produktami dla ESD.

Czyszczenie wstępne po wykonaniu posadzki

Umyć czerwonym padem i użyć odkurzacza na mokro. Spłukać czystą wodą i użyć odkurzacza na mokro. Pozostawić do wyschnięcia. Produkt: TASKI Jontec 300, 0,5 – 3 %.

Wybór systemu zależy od wielkości powierzchni i zastosowania.

Wstępne zabiegi		Codzienne czyszczenie		Okresowe czyszczenie		Gruntowne czyszczenie	
Metoda	Produkt	Metoda	Produkt	Metoda	Produkt	Metoda	Produkt
Żadna		Ścieranie kurzu mopem <i>Wyposażenie:</i> TASKI Lamello TASKI Florzip Zmywanie mopem na mokro metoda bezpośrednia <i>Wyposażenie:</i> system mopów Czyszczenie na sucho metoda bezpośrednia <i>Wyposażenie:</i> czerwony lub kontaktowy pad	Żaden TASKI Jontec 300 0,5 – 3 % TASKI Jontec Best 1 – 5 %	Czyszczenie codzienne TASKI omni system <i>Wyposażenie:</i> czerwony pad Czyszczenie okresowe TASKI omni system <i>Wyposażenie:</i> czerwony pad	Diversey OmniSpray 100 % Diversey OmniStrip 50 %	Czyszczenie na mokro i odkurzanie na mokro metoda pośrednia <i>Maszyna:</i> automat szorująco-zbierający lub maszyna jednotarczowa i odkurzacz do pracy na mokro <i>Wyposażenie:</i> niebieski pad	TASKI Jontec Forward 5 % TASKI Jontec Best 5 %
Powłoka <i>Wyposażenie:</i> zestaw aplikacyjny	TASKI Jontec ESD 100 %	Ścieranie kurzu mopem <i>Wyposażenie:</i> Mop z mikrofibry Zmywanie mopem na mokro metoda bezpośrednia <i>Wyposażenie:</i> system mopów Czyszczenie na sucho metoda bezpośrednia <i>Wyposażenie:</i> biały pad	Żaden TASKI Jontec Destat 7 % TASKI Jontec Destat 3,5 %	Zdzieranie powłoki metoda pośrednia <i>Maszyna:</i> automat szorująco-zbierający lub maszyna jednotarczowa <i>Wyposażenie:</i> niebieski pad Nowa powłoka <i>Wyposażenie:</i> zestaw aplikacyjny	TASKI Jontec Destat 7 % TASKI Jontec ESD 100 %	Czyszczenie na mokro i odkurzanie na mokro metoda pośrednia <i>Maszyna:</i> automat szorująco-zbierający lub maszyna jednotarczowa i odkurzacz do pracy na mokro <i>Wyposażenie:</i> niebieski pad	TASKI Jontec No 1 10 %

0 dozowanie produktu

- TASKI Jontec ESD jest specjalnie opracowanym środkiem przeznaczonym do posadzek antyelektrostatycznych, tworzący powłokę ochronną o dobrym wyglądzie
- TASKI Jontec ESD posiada „aprobataę ESD” instytutu techniczno-badawczego SP ze Szwecji (raport z badań F9 09878)
- Posadzki pokryte TASKI Jontec ESD w celu zachowania właściwości przewodzących mogą być myte przy użyciu TASKI Jontec Destat.

Zalecenia stosowania

Czyszczenie i utrzymanie posadzek Sikafloor&Diversey
 5.10.2015, 1.02
 Nr dokumentu: 850 94 06

Polska

Posadzki

8.24 SIKAFLOOR®-390 ECF

- Opis materiałów:** 2-składnikowa, przewodząca ładunki elektrostatyczne, elastyczna, barwna, samozagładzającą posadzka epoksydowa o bardzo wysokiej odporności chemicznej.
- Właściwości:** Wysoka odporność chemiczna, mostkowanie rys, szczelność dla cieczy, przewodząca ładunki elektrostatyczne.
- Zastosowanie:** Mostkująca rysy i chemicznie odporna powłoka i posadzka do zabezpieczenia betonu przed oddziaływaniem wody zawierającej cieczy wg tabeli odporności.
- Uwagi:** Posadzki przewodzące mogą być powlekane tylko odpowiednimi produktami dla ESD.

Czyszczenie wstępne po wykonaniu posadzki

Umyć czerwonym padem i użyć odkurzacza na mokro. Spłukać czystą wodą i użyć odkurzacza na mokro. Pozostawić do wyschnięcia. Produkt: TASKI Jontec 300, ♣ 1 – 3 %.

Wybór systemu zależy od wielkości powierzchni i zastosowania.

Gładkie i lekko strukturalizowane podłoża

Wstępne zabiegi		Codzienne czyszczenie		Okresowe czyszczenie		Gruntowne czyszczenie	
Metoda	Produkt	Metoda	Produkt	Metoda	Produkt	Metoda	Produkt
Żadna		Ścieranie kurzu mopem <i>Wyposażenie:</i> TASKI Lamello TASKI Florzip Zmywanie mopem na mokro metoda bezpośrednia <i>Wyposażenie:</i> system mopów Czyszczenie na sucho metoda bezpośrednia <i>Wyposażenie:</i> czerwony lub kontaktowy pad	Żaden TASKI Jontec 300 ♣ 0,5 – 2 %	Zmywanie mopem na mokro metoda pośrednia <i>Wyposażenie:</i> system mopów Czyszczenie na sucho metoda pośrednia <i>Wyposażenie:</i> czerwony lub kontaktowy pad	TASKI Jontec Forward ♣ 5 %	Czyszczenie na mokro i odkurzanie na mokro metoda pośrednia <i>Maszyna:</i> automat szorująco-zbierający lub maszyna jednotarczowa i odkurzacz do pracy na mokro <i>Wyposażenie:</i> niebieski pad	TASKI Jontec Forward ♣ 5 %
Powłoka <i>Wyposażenie:</i> zestaw aplikacyjny	TASKI Jontec ESD ♣ 100 %	Ścieranie kurzu mopem <i>Wyposażenie:</i> Mop z mikrofibry Zmywanie mopem na mokro metoda bezpośrednia <i>Wyposażenie:</i> system mopów Czyszczenie na sucho metoda bezpośrednia <i>Wyposażenie:</i> biały pad	Żaden TASKI Jontec Destat ♣ 7 % TASKI Jontec Destat ♣ 3,5 %	Zdzieranie powłoki metoda pośrednia <i>Maszyna:</i> automat szorująco-zbierający lub maszyna jednotarczowa <i>Wyposażenie:</i> niebieski pad Nowa powłoka <i>Wyposażenie:</i> zestaw aplikacyjny	TASKI Jontec Destat ♣ 7 % TASKI Jontec ESD ♣ 100 %	Czyszczenie na mokro i odkurzanie na mokro metoda pośrednia <i>Maszyna:</i> automat szorująco-zbierający lub maszyna jednotarczowa i odkurzacz do pracy na mokro <i>Wyposażenie:</i> niebieski pad	TASKI Jontec No 1 ♣ 10 %

♣ dozowanie produktu

Zalecenia stosowania
Czyszczenie i utrzymanie posadzek Sikafloor&Diversey
5.10.2015, 1.02
Nr dokumentu: 850 94 06

Polska
Posadzki

Wstępne zabiegi		Codzienne czyszczenie		Okresowe czyszczenie		Gruntowne czyszczenie	
Metoda	Produkt	Metoda	Produkt	Metoda	Produkt	Metoda	Produkt
Konserwacja natryskiem TASKI omni system Wyposażenie: czerwony pad	Diversey OmniSpray ♣ 100 %	Ścieranie kurzu mopem Wyposażenie: TASKI Lamello TASKI Fiorzip Zmywanie mopem na mokro metoda pośrednia Wyposażenie: system mopów Czyszczenie na sucho metoda pośrednia Wyposażenie: czerwony lub kontaktowy pad	Żaden TASKI Jontec 300 ♣ 0,5 – 2 %	Czyszczenie codzienne TASKI omni system Wyposażenie: czerwony pad Czyszczenie okresowe TASKI omni system Wyposażenie: czerwony pad	Diversey OmniSpray ♣ 100 % Diversey OmniStrip ♣ 50 %	Czyszczenie na mokro i odkurzanie na mokro metoda pośrednia Maszyna: automat szorująco-zbierający lub maszyna jednotarczowa i odkurzacz do pracy na mokro Wyposażenie: niebieski pad	TASKI Jontec No 1 ♣ 10 %

♣ dozowanie produktu

Zalecenia stosowania

Czyszczenie i utrzymanie posadzek Sikafloor&Diversey Polska Posadzki

5.10.2015, 1.02

Nr dokumentu: 850 94 06

8.25 SIKAFLOOR®-390

- Opis materiałów:** 2-składnikowa, barwna posadzka epoksydowa o bardzo wysokiej odporności chemicznej.
- Właściwości:** Wysoka odporność chemiczna, bezspoinowa.
- Powierzchnia:** Równa, błyszcząca.
- Uwagi:** W celu uzyskania dodatkowych informacji należy skontaktować się z przedstawicielem firmy Sika.

Czyszczenie wstępne po wykonaniu posadzki

Umyć niebieskim/zielonym padem i użyć odkurzacza na mokro. Spłukać czystą wodą i użyć odkurzacza na mokro. Pozostawić do wyschnięcia. Produkt: TASKI Jontec 300, 1 – 3 %.

Wybór systemu zależy od wielkości powierzchni i zastosowania.

Wstępne zabiegi		Codzienne czyszczenie		Okresowe czyszczenie		Gruntowne czyszczenie	
Metoda	Produkt	Metoda	Produkt	Metoda	Produkt	Metoda	Produkt
Powłoka <i>Wyposażenie:</i> np. TASKI ProSpeed	TASKI Jontec -Luna -Eternum -Retisol* 100 %	Ścieranie kurzu mopem <i>Wyposażenie:</i> TASKI Lamello TASKI Florzip Zmywanie mopem na mokro metoda bezpośrednia <i>Wyposażenie:</i> system mopów Czyszczenie na sucho metoda bezpośrednia <i>Wyposażenie:</i> czerwony lub kontaktowy pad	Żaden TASKI Jontec 300 10,5 – 2 % TASKI Jontec Tensol 10,5 – 2 % TASKI Jontec Extra 10,5 – 2 %	Zdzieranie powłoki metoda pośrednia <i>Maszyna:</i> automat szorująco-zbierający lub maszyna jednotarczowa <i>Wyposażenie:</i> niebieski pad Nowa powłoka <i>Wyposażenie:</i> np. TASKI ProSpeed	TASKI Jontec Forward 5 % TASKI Jontec -Luna -Eternum -Retisol* 100 %	Czyszczenie na mokro i odkurzenie na mokro metoda pośrednia <i>Maszyna:</i> automat szorująco-zbierający lub maszyna jednotarczowa i odkurzac do pracy na mokro <i>Wyposażenie:</i> niebieski pad	TASKI Jontec No 1 10 %
Produkt czyszcząco-konserwujący <i>Wyposażenie:</i> system mopów	TASKI Jontec-Tensol 10-20 % TASKI Jontec Extra 25 – 50 %	Odkurzenie <i>Wyposażenie:</i> TASKI vento zamiatarki Zmywanie mopem na mokro metoda bezpośrednia <i>Wyposażenie:</i> system mopów Czyszczenie na sucho metoda bezpośrednia <i>Wyposażenie:</i> czerwony lub kontaktowy pad	Żaden TASKI Jontec Tensol 10,5 – 2 % TASKI Jontec Extra 10,5 – 2 %	Zmywanie mopem na mokro metoda pośrednia <i>Wyposażenie:</i> system mopów Czyszczenie na sucho metoda pośrednia <i>Wyposażenie:</i> czerwony lub kontaktowy pad	TASKI Jontec Forward 5 %	Czyszczenie na mokro i odkurzenie na mokro metoda pośrednia <i>Maszyna:</i> automat szorująco-zbierający lub maszyna jednotarczowa i odkurzac do pracy na mokro <i>Wyposażenie:</i> niebieski pad	TASKI Jontec No 1 10 %

10 dozowanie produktu

* rekomendowane w przypadku stosowania ręcznie наносzonych środków dezynfekujących

Zalecenia stosowania

Czyszczenie i utrzymanie posadzek Sikafloor&Diversey
5.10.2015, 1.02
Nr dokumentu: 850 94 06

Polska

Posadzki

Wstępne zabiegi		Codzienne czyszczenie		Okresowe czyszczenie		Gruntowne czyszczenie	
Metoda	Produkt	Metoda	Produkt	Metoda	Produkt	Metoda	Produkt
Produkt czyszczący Wyposażenie: system mopów	Żaden	Ścieranie kurzu mopem Wyposażenie: TASKI Lamello TASKI Florzip Zmywanie mopem na mokro metoda pośrednia Wyposażenie: system mopów Czyszczenie na sucho metoda bezpośrednia Wyposażenie: czerwony lub kontaktowy pad	Żaden TASKI Jontec 300 ♣ 0,5 – 2 %	Zmywanie mopem na mokro metoda pośrednia Wyposażenie: system mopów Czyszczenie na sucho metoda pośrednia Wyposażenie: czerwony lub kontaktowy pad	TASKI Jontec 300 ♣ 5 %	Czyszczenie na mokro i odkurzanie na mokro metoda pośrednia Maszyna: automat szorująco-zbierający lub maszyna jednotarczowa i odkurzacz do pracy na mokro Wyposażenie: niebieski pad	TASKI Jontec Forward ♣ 5 %

♣ dozowanie produktu

Gładkie i lekko strukturalizowane powierzchnie

Nie nadaje się do pomieszczeń o wymaganej wysokiej jakości powietrza

Wstępne zabiegi		Codzienne czyszczenie		Okresowe czyszczenie		Gruntowne czyszczenie	
Metoda	Produkt	Metoda	Produkt	Metoda	Produkt	Metoda	Produkt
Powłoka Wyposażenie: np. TASKI ProSpeed	TASKI Jontec -Luna -Eternum -Retisol* ♣ 100 %	Ścieranie kurzu mopem Wyposażenie: TASKI Lamello TASKI Florzip Zmywanie mopem na mokro metoda pośrednia Wyposażenie: system mopów Czyszczenie na sucho metoda bezpośrednia Wyposażenie: czerwony lub kontaktowy pad	Żaden TASKI Jontec 300 ♣ 0,5 – 2 %	Czyszczenie codzienne TASKI omni system Wyposażenie: czerwony pad Czyszczenie okresowe TASKI omni system Wyposażenie: czerwony pad	Diversey OmniSpray ♣ 100 % Diversey OmniStrip ♣ 50 %	Czyszczenie na mokro i odkurzanie na mokro metoda pośrednia Maszyna: automat szorująco-zbierający lub maszyna jednotarczowa i odkurzacz do pracy na mokro Wyposażenie: niebieski pad	TASKI Jontec No 1 ♣ 10 %

♣ dozowanie produktu

* rekomendowane w przypadku stosowania ręcznie наносzonych środków dezynfekujących

Zalecenia stosowania

Czyszczenie i utrzymanie posadzek Sikafloor&Diversey

5.10.2015, 1.02

Nr dokumentu: 850 94 06

Polska

Posadzki

8.26 SIKAFLOOR®-400 N

Opis materiałów: 1-składnikowa, stabilna kolorystycznie, transparentna powłoka doszczelniająca na bazie poliuretanowej. Do stosowania tylko na zewnątrz.

Właściwości: Odporność na warunki atmosferyczne i promieniowanie UV, zdolność mostkowania rys, bezspoinowa, odporność chemiczna.

Powierzchnia: Równa lub nierówna, matowa.

Uwagi: Ograniczone oddziaływanie mechaniczne (maksymalnie niebieski pad). W celu uzyskania dodatkowych informacji należy skontaktować się z przedstawicielem firmy Sika.

Nie aplikować natryskowo!

Czyszczenie wstępne po wykonaniu posadzki

Umyć niebieskim padem i użyć odkurzacza na mokro. Spłukać czystą wodą i użyć odkurzacza na mokro. Pozostawić do wyschnięcia. Produkt: TASKI Jontec 300, ♣ 1 – 3 %.

Wybór systemu zależy od wielkości powierzchni i zastosowania.

Wstępne zabiegi		Codzienne czyszczenie		Okresowe czyszczenie		Gruntowne czyszczenie	
Metoda	Produkt	Metoda	Produkt	Metoda	Produkt	Metoda	Produkt
Żadna		Ścieranie kurzu mopem <i>Wyposażenie:</i> TASKI Lamello TASKI Florzip Zmywanie mopem na mokro metoda bezpośrednia <i>Wyposażenie:</i> system mopów Czyszczenie na sucho metoda pośrednia <i>Wyposażenie:</i> czerwony lub kontaktowy pad	Żaden TASKI Jontec 300 ♣ 0,5 – 2 %	Zmywanie mopem na mokro metoda pośrednia <i>Wyposażenie:</i> system mopów Czyszczenie na sucho metoda pośrednia <i>Wyposażenie:</i> czerwony lub kontaktowy pad	TASKI Jontec 300 ♣ 5 %	Czyszczenie na mokro i odkurzenie na mokro metoda pośrednia <i>Maszyna:</i> automat szorująco-zbierający lub maszyna jednotarczowa i odkurzacz do pracy na mokro <i>Wyposażenie:</i> niebieski pad	TASKI Jontec Forward ♣ 5 %

♣ dozowanie produktu

Zalecenia stosowania

Czyszczenie i utrzymanie posadzek Sikafloor&Diversey

5.10.2015, 1.02

Nr dokumentu: 850 94 06

Polska

Posadzki

8.27 SIKAFLOOR®-410

Opis materiałów: 1-składnikowa, stabilna kolorystycznie, transparentna powłoka doszczelniająca na bazie poliuretanowej. Do stosowania tylko na zewnątrz.

Właściwości: Odporność na warunki atmosferyczne i promieniowanie UV, zdolność mostkowania rys, bezspoinowa, odporność chemiczna.

Powierzchnia: Równa lub nierówna, matowa.

Uwagi: Ograniczone oddziaływanie mechaniczne (maksymalnie niebieski pad). W celu uzyskania dodatkowych informacji należy skontaktować się z przedstawicielem firmy Sika.
Nie aplikować natryskowo!

Czyszczenie wstępne po wykonaniu posadzki

Umyć niebieskim padem i użyć odkurzacza na mokro. Spłukać czystą wodą i użyć odkurzacza na mokro. Pozostawić do wyschnięcia. Produkt: TASKI Jontec 300, ♣ 1 – 3 %.

Wybór systemu zależy od wielkości powierzchni i zastosowania.

Wstępne zabiegi		Codzienne czyszczenie		Okresowe czyszczenie		Gruntowne czyszczenie	
Metoda	Produkt	Metoda	Produkt	Metoda	Produkt	Metoda	Produkt
Żadna		Ścieranie kurzu mopem <i>Wyposażenie:</i> TASKI Lamello TASKI Florzip Zmywanie mopem na mokro metoda bezpośrednia <i>Wyposażenie:</i> system mopów Czyszczenie na sucho metoda bezpośrednia <i>Wyposażenie:</i> czerwony lub kontaktowy pad	Żaden TASKI Jontec 300 ♣ 0,5 – 2 %	Zmywanie mopem na mokro metoda pośrednia <i>Wyposażenie:</i> system mopów Czyszczenie na sucho metoda pośrednia <i>Wyposażenie:</i> czerwony lub kontaktowy pad	TASKI Jontec 300 ♣ 5 %	Czyszczenie na mokro i odkurzanie na mokro metoda pośrednia <i>Maszyna:</i> automat szorująco-zbierający lub maszyna jednotarczowa i odkurzacz do pracy na mokro <i>Wyposażenie:</i> niebieski pad	TASKI Jontec Forward ♣ 5 %

♣ dozowanie produktu

Zalecenia stosowania

Czyszczenie i utrzymanie posadzek Sikafloor&Diversey

5.10.2015, 1.02

Nr dokumentu: 850 94 06

Polska

Posadzki

8.28 SIKAFLOOR®-415

Opis materiałów: 1-składnikowa, stabilna kolorystycznie, transparentna powłoka doszczelniająca na bazie poliuretanowej. Do stosowania tylko na zewnątrz.

Właściwości: Odporność na warunki atmosferyczne i promieniowanie UV, zdolność mostkowania rys, bezspoinowa, odporność chemiczna.

Powierzchnia: Równa lub nierówna, matowa.

Uwagi: Ograniczone oddziaływanie mechaniczne (maksymalnie niebieski pad). W celu uzyskania dodatkowych informacji należy skontaktować się z przedstawicielem firmy Sika.

Nie aplikować natryskowo!

Czyszczenie wstępne po wykonaniu posadzki

Umyć niebieskim padem i użyć odkurzacza na mokro. Spłukać czystą wodą i użyć odkurzacza na mokro. Pozostawić do wyschnięcia. Produkt: TASKI Jontec 300, ♣ 1 – 3 %.

Wybór systemu zależy od wielkości powierzchni i zastosowania.

Wstępne zabiegi		Codzienne czyszczenie		Okresowe czyszczenie		Gruntowne czyszczenie	
Metoda	Produkt	Metoda	Produkt	Metoda	Produkt	Metoda	Produkt
Żadna		Ścieranie kurzu mopem <i>Wyposażenie:</i> TASKI Lamello TASKI Florzip Zmywanie mopem na mokro metoda bezpośrednia <i>Wyposażenie:</i> system mopów Czyszczenie na sucho metoda bezpośrednia <i>Wyposażenie:</i> czerwony lub kontaktowy pad	Żaden TASKI Jontec 300 ♣ 0,5 – 2 %	Zmywanie mopem na mokro metoda pośrednia <i>Wyposażenie:</i> system mopów Czyszczenie na sucho metoda pośrednia <i>Wyposażenie:</i> czerwony lub kontaktowy pad	TASKI Jontec 300 ♣ 5 %	Czyszczenie na mokro i odkurzanie na mokro metoda pośrednia <i>Maszyna:</i> automat szorująco-zbierający lub maszyna jednotarczowa i odkurzacz do pracy na mokro <i>Wyposażenie:</i> niebieski pad	TASKI Jontec Forward ♣ 5 %

♣ dozowanie produktu

Zalecenia stosowania

Czyszczenie i utrzymanie posadzek Sikafloor&Diversey

5.10.2015, 1.02

Nr dokumentu: 850 94 06

Polska

Posadzki

8.29 SIKAFLOOR®-416

Opis materiałów: 1-składnikowa, stabilna kolorystycznie, transparentna powłoka doszczelniająca na bazie poliuretanowej. Do stosowania tylko na zewnątrz.

Właściwości: Odporność na warunki atmosferyczne i promieniowanie UV, zdolność mostkowania rys, bezspoinowa, odporność chemiczna.

Powierzchnia: Równa lub nierówna, matowa.

Uwagi: Ograniczone oddziaływanie mechaniczne (maksymalnie niebieski pad). W celu uzyskania dodatkowych informacji należy skontaktować się z przedstawicielem firmy Sika.

Nie aplikować natryskowo!

Czyszczenie wstępne po wykonaniu posadzki

Umyć niebieskim padem i użyć odkurzacza na mokro. Spłukać czystą wodą i użyć odkurzacza na mokro. Pozostawić do wyschnięcia. Produkt: TASKI Jontec 300, ♣ 1 – 3 %.

Wybór systemu zależy od wielkości powierzchni i zastosowania.

Wstępne zabiegi		Codzienne czyszczenie		Okresowe czyszczenie		Gruntowne czyszczenie	
Metoda	Produkt	Metoda	Produkt	Metoda	Produkt	Metoda	Produkt
Żadna		<p>Ścieranie kurzu mopem Wyposażenie: TASKI Lamello TASKI Florzip</p> <p>Zmywanie mopem na mokro metoda bezpośrednia Wyposażenie: system mopów</p> <p>Czyszczenie na sucho metoda bezpośrednia Wyposażenie: czerwony lub kontaktowy pad</p>	<p>Żaden</p> <p>TASKI Jontec 300 ♣ 0,5 – 2 %</p>	<p>Zmywanie mopem na mokro metoda pośrednia Wyposażenie: system mopów</p> <p>Czyszczenie na sucho metoda pośrednia Wyposażenie: czerwony lub kontaktowy pad</p>	<p>TASKI Jontec 300 ♣ 5 %</p>	<p>Czyszczenie na mokro i odkurzanie na mokro metoda pośrednia Maszyna: automat szorująco-zbierający lub maszyna jednotarczowa i odkurzacz do pracy na mokro Wyposażenie: niebieski pad</p>	<p>TASKI Jontec Forward ♣ 5 %</p>

♣ dozowanie produktu

Zalecenia stosowania

Czyszczenie i utrzymanie posadzek Sikafloor&Diversey

5.10.2015, 1.02

Nr dokumentu: 850 94 06

Polska

Posadzki

8.30 SIKAFLOOR®-2530 W / SIKAFLOOR®-2540 W

- Opis materiałów:** 2-składnikowa, barwna, wodorozcieńczalna powłoka posadzkowa na bazie żywicy epoksydowej.
- Właściwości:** Paroprzepuszczalna, bezspoinowa, dobra odporność chemiczna.
- Powierzchnia:** Równa, błyszcząca.
- Uwagi:** W celu uzyskania dodatkowych informacji należy skontaktować się z przedstawicielem firmy Sika.

Czyszczenie wstępne po wykonaniu posadzki

Umyć niebieskim/zielonym padem i użyć odkurzacza na mokro. Splukać czystą wodą i użyć odkurzacza na mokro. Pozostawić do wyschnięcia. Produkt: TASKI Jontec 300, 1 – 3 %.

Wybór systemu zależy od wielkości powierzchni i zastosowania.

Wstępne zabiegi		Codzienne czyszczenie		Okresowe czyszczenie		Gruntowne czyszczenie	
Metoda	Produkt	Metoda	Produkt	Metoda	Produkt	Metoda	Produkt
Powłoka <i>Wyposażenie:</i> np. TASKI ProSpeed	TASKI Jontec -Matt* -Luna -Eternum -Retisol* 100 %	Ścieranie kurzu mopem <i>Wyposażenie:</i> TASKI Lamello TASKI Florzip Zmywanie mopem na mokro metoda bezpośrednia <i>Wyposażenie:</i> system mopów Czyszczenie na sucho metoda bezpośrednia <i>Wyposażenie:</i> czerwony lub kontaktowy pad	Żaden TASKI Jontec 300 10,5 – 2 % TASKI Jontec Extra 10,5 – 2 % TASKI Jontec Tensol 10,5 – 2 %	Zdzieranie powłoki metoda (nie) bezpośrednia <i>Maszyna:</i> automat szorująco-zbierający lub maszyna jednotarczowa <i>Wyposażenie:</i> niebieski pad Nowa powłoka <i>Wyposażenie:</i> np. TASKI ProSpeed	TASKI Jontec Forward 5 % TASKI Jontec -Matt* -Luna -Eternum -Retisol* 100 %	Czyszczenie na mokro i odkurzanie na mokro metoda pośrednia <i>Maszyna:</i> automat szorująco-zbierający lub maszyna jednotarczowa i odkurzac do pracy na mokro <i>Wyposażenie:</i> niebieski pad	TASKI Jontec No 1 10 %
Produkt czyszcząco-konserwujący <i>Wyposażenie:</i> system mopów	TASKI Jontec-Tensol 10-20 % TASKI Jontec-Extra 25-50 %	Ścieranie kurzu mopem <i>Wyposażenie:</i> TASKI Lamello TASKI Florzip Zmywanie mopem na mokro metoda bezpośrednia <i>Wyposażenie:</i> system mopów Czyszczenie na sucho metoda bezpośrednia <i>Wyposażenie:</i> czerwony lub kontaktowy pad	Żaden TASKI Jontec Tensol 10,5 – 2 % TASKI Jontec Extra 10,5 – 2 %	Zmywanie mopem na mokro metoda pośrednia <i>Wyposażenie:</i> system mopów Czyszczenie na sucho metoda pośrednia <i>Wyposażenie:</i> czerwony lub kontaktowy pad	TASKI Jontec Forward 5 %	Czyszczenie na mokro i odkurzanie na mokro metoda pośrednia <i>Maszyna:</i> automat szorująco-zbierający lub maszyna jednotarczowa i odkurzac do pracy na mokro <i>Wyposażenie:</i> niebieski pad	TASKI Jontec No 1 10 %

1 dozowanie produktu

* rekomendowane w przypadku stosowania ręcznie nanoszonych środków dezynfekujących

Zalecenia stosowania

Polska

Czyszczenie i utrzymanie posadzek Sikafloor&Diversey Posadzki

5.10.2015, 1.02

Nr dokumentu: 850 94 06

Wstępne zabiegi		Codzienne czyszczenie		Okresowe czyszczenie		Gruntowne czyszczenie	
Metoda	Produkt	Metoda	Produkt	Metoda	Produkt	Metoda	Produkt
Produkt czyszczący <i>Wyposażenie:</i> system mopów	Żaden	Ścieranie kurzu mopem <i>Wyposażenie:</i> TASKI Lamello TASKI Florzip	Żaden	Zmywanie mopem na mokro metoda pośrednia <i>Wyposażenie:</i> system mopów	TASKI Jontec 300 ♣ 5 %	Czyszczenie na mokro i odkurzanie na mokro metoda pośrednia <i>Maszyna:</i> automat szorująco-zbierający lub maszyna jednotarczowa i odkurzacz do pracy na mokro <i>Wyposażenie:</i> niebieski pad	TASKI Jontec Forward ♣ 5 %
		Zmywanie mopem na mokro metoda bezpośrednia <i>Wyposażenie:</i> system mopów	TASKI Jontec 300 ♣ 0,5 – 2 %	Czyszczenie na sucho metoda pośrednia <i>Wyposażenie:</i> czerwony lub kontaktowy pad			

♣ dozowanie produktu

Gładkie i lekko strukturalizowane powierzchnie

Nie nadaje się do pomieszczeń o wymaganej wysokiej jakości powietrza

Wstępne zabiegi		Codzienne czyszczenie		Okresowe czyszczenie		Gruntowne czyszczenie	
Metoda	Produkt	Metoda	Produkt	Metoda	Produkt	Metoda	Produkt
Powłoka <i>Wyposażenie:</i> np. TASKI ProSpeed	TASKI Jontec -Matt* -Luna -Eternum -Retisol* ♣ 100 %	Ścieranie kurzu mopem <i>Wyposażenie:</i> TASKI Lamello TASKI Florzip	Żaden	Czyszczenie codzienne TASKI omni system <i>Wyposażenie:</i> czerwony pad	Diversey OmniSpray ♣ 100 %	Czyszczenie na mokro i odkurzanie na mokro metoda pośrednia <i>Maszyna:</i> automat szorująco-zbierający lub maszyna jednotarczowa i odkurzacz do pracy na mokro <i>Wyposażenie:</i> niebieski pad	TASKI Jontec No 1 ♣ 10 %
		Zmywanie mopem na mokro metoda bezpośrednia <i>Wyposażenie:</i> system mopów	TASKI Jontec 300 ♣ 0,5 – 2 %	Czyszczenie okresowe TASKI omni system <i>Wyposażenie:</i> czerwony pad	Diversey OmniStrip ♣ 50 %		

♣ dozowanie produktu

* rekomendowane w przypadku stosowania ręcznie наносzonych środków dezynfekujących

Zalecenia stosowania

Czyszczenie i utrzymanie posadzek Sikafloor&Diversey

5.10.2015, 1.02

Nr dokumentu: 850 94 06

Polska

Posadzki

9 DANE KONTAKTOWE JOHNSONDIVERSEY

JohnsonDiversey Polska Sp. z o.o.
ul. Fabryczna 5
00-446 Warszawa, Polska
Telefon: +48 (22) 328 10 00

Sika Poland Sp. z o.o.
ul. Karczunkowska 89
02-871 Warszawa
Polska
www.sika.pl

Przygotował:
Posadzki
Tel.: +48 22 31 00 700
Fax: +48 22 31 00 800
Mail: sika.poland@pl.sika.com

Zalecenia stosowania Polska
Czyszczenie i utrzymanie posadzek Sikafloor&Diversey Posadzki
5.10.2015, 1.02
Nr dokumentu: 850 94 06

