Przekrój A – A

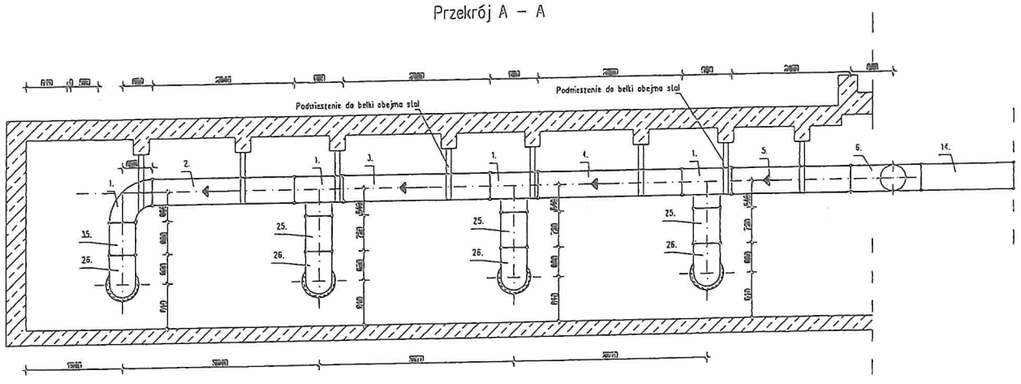

Przekrój B – B

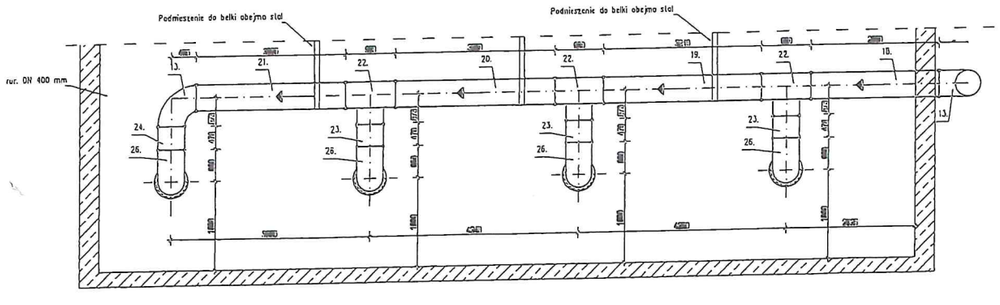

Rzut

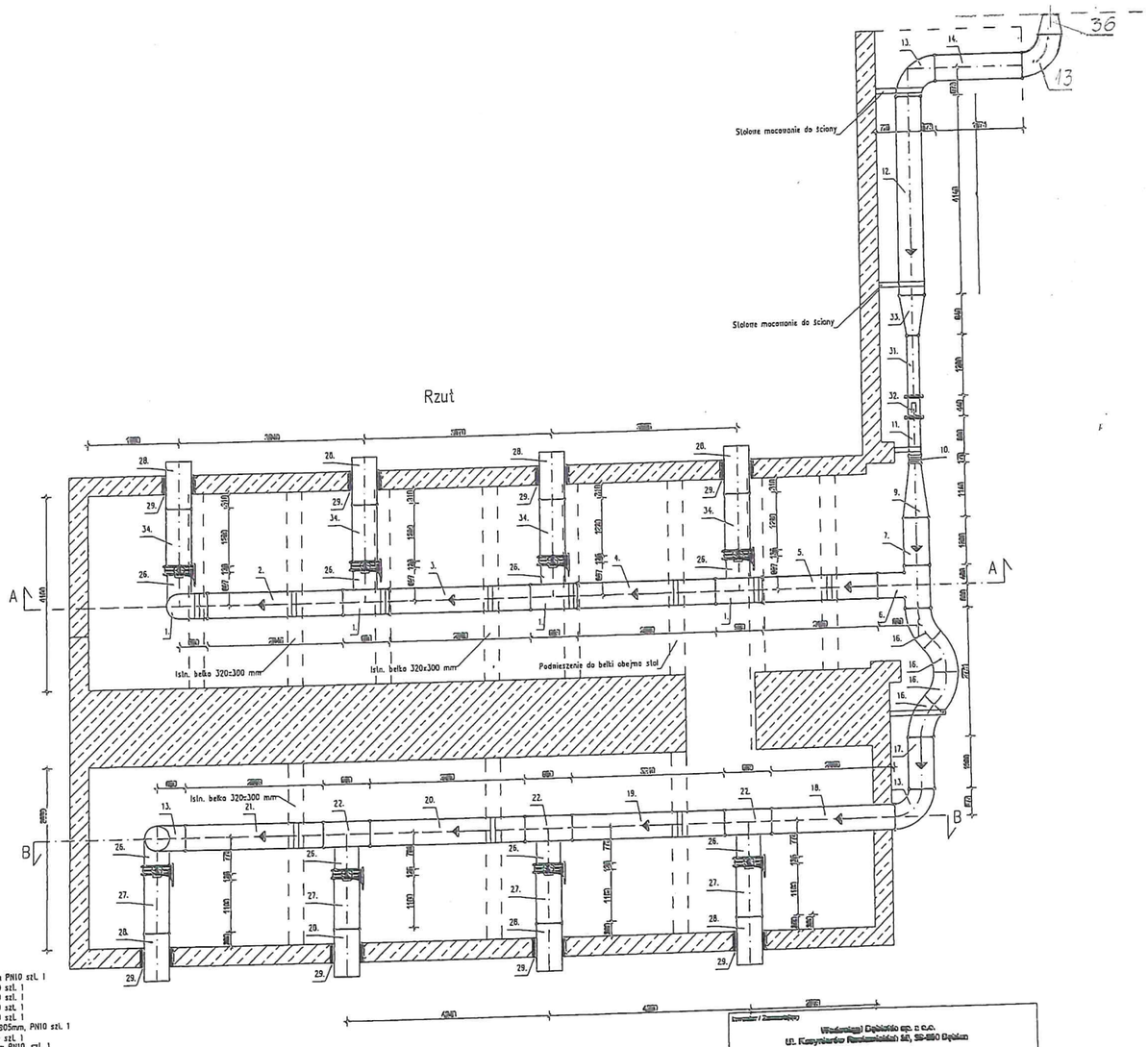

Zestawienie kształtek:

1. Łuk 90° stal nierdzewna DN500 mm L=600x600 mm PN10 szt. 1
2. Rura stal nierdzewna DN500 mm L=2845 mm PN10 szt. 1
3. Rura stal nierdzewna DN500 mm L=2980 mm PN10 szt. 1
4. Rura stal nierdzewna DN500 mm L=2920 mm PN10 szt. 1
5. Rura stal nierdzewna DN500 mm L=2429 mm PN10 szt. 1
6. Trójnik stal nierdzewna DN500 mm, L=806 mm H=905mm, PN10 szt. 1
7. Rura stal nierdzewna DN500 mm L=1005 mm PN10 szt. 1
9. Zwężka stal nierdzewna Dn500/250 mm L=1145 mm PN10, szt. 1
10. Kompensator DN250 mm L=170 mm PN10 szt. 1
11. Rura stal nierdzewna DN250 mm L=800 mm PN10 szt. 1
12. Rura stal nierdzewna DN500 mm L=4140 mm PN10 szt. 1
13. Łuk 90° stal nierdzewna DN500 mm L=573x573 mm PN10 szt. 1
14. Rura stal nierdzewna DN500 mm L=1074 mm PN10 szt. 1
16. Łuk 45° stal nierdzewna DN500 mm L=573x573 mm PN10 szt. 3
17. Rura stal nierdzewna DN500 mm L=1099 mm PN10 szt. 1
18. Rura stal nierdzewna DN500 mm L=2606 mm PN10 szt. 1
19. Rura stal nierdzewna DN500 mm L=3210 mm PN10 szt. 1
20. Rura stal nierdzewna DN500 mm L=3250 mm PN10 szt. 1
21. Rura stal nierdzewna DN500 mm L=2900 mm PN10 szt. 1
22. Trójnik stal nierdzewna DN500 mm, L=890 mm H=770 mm, PN10 szt. 3
23. Rura stal nierdzewna DN500 mm L=450 mm PN10 szt. 3
24. Rura stal nierdzewna DN500 mm L=476 mm PN10 szt. 1
25. Rura stal nierdzewna DN500 mm L=720 mm PN10 szt. 3
26. Łuk jednokolnierzowy 90° stal nierdzewna DN500 mm L=600x600 mm PN10 szt. 8
27. Rura jednokolnierzowa stal nierdzewna DN500 mm L=1100 mm PN10 szt. 4
28. Rura stal nierdzewna DN500 mm L=1000 mm PN10 szt. 8
29. Łańcuch uszczelniający szt. 8
31. Rura stal nierdzewna DN250 mm L=1280 mm PN10 szt. 1
32. Istniejący przepływomierz elektromagnetyczny DN250 mm L=440 mm PN10 szt. 1
33. Zwężka stal nierdzewna Dn500/250 mm L=840 mm PN10, szt. 1
34. Rura jednokolnierzowa stal nierdzewna DN500 mm L=1220 mm PN10 szt. 4
35. Rura stal nierdzewna DN500 mm L=660 mm PN10 szt. 1

36. Zwężka stal nierdzewna DN500/400 mm PN 10 szt. 1

Wymiary kształtek opisane w projekcie należy w razie niezgodnych rozbieżności skorygować przy montażu, w trakcie realizacji.

Inwestor / Zamawiający: Wodociągi Dębickie sp. z o.o. Ul. Kasyniarów Rzeszowskich 10, 39-200 Dębica

Firma: PROWODKAN grupa PC

PROWODKAN PROJEKTOWANIE PROWODKAN
Z. Jakub Gorzyca 2/4, 31-317 Kraków

BIURO: ul. Zofia Podlewska 1/7A 31-362 Kraków

Zadanie / Obiekt: Modernizacja Stacji Uzdatniania Wody w Dębicy przy ul. Rzeszowskiego

Stadium: PW

Tytuł opracowania: Zał. 4. Wymiana rurociągów pod filtrami żwirowymi

Branża: Wod-Kan

Tytuł rysunku: Rurociąg woda płuczna - rzut i przekrój

Stanowisko	Imię i nazwisko	Nr uprawnień	Podpis
Główny Projektant	inż. Valdenar Kubik		
Opracował	mgr inż. Radosław Śliwa		
Opracował	mgr inż. Katarzyna Kubik		
Opracował	mgr inż. Marcin Włodarz		
Sprawdzający	mgr inż. Andrzej Cieślik		

Nr projektu	Skala	Data	Nr egz.	Nr rys.
61	1 : 50	11.2016r.	01	3